

Підприємство	<u>КОМУНАЛЬНЕ ПІДПРИЄМСТВО "УЧБОВО-КУРСОВИЙ КОМБІНАТ"</u>	Дата (рік, місяць, число)	Коди		
Територія	<u>м. Київ</u>	за ЄДРПОУ	2025	01	01
Організаційно-правова форма господарювання	<u>КОМУНАЛЬНЕ ПІДПРИЄМСТВО</u>	за КАТОТТГ <sup>1</sup>	05456681		
Вид економічної діяльності	<u>ПРОФЕСІЙНО-ТЕХНІЧНА ОСВІТА</u>	за КОПФГ	8038200000		
Середня кількість працівників <sup>2</sup>		за КВЕД	150		
Адреса, телефон	<u>БОЛБОЧАНА ПЕТРА ВУЛ. 6</u>		85.32		
Одиниця виміру: тис. грн. без десяткового знака					
Складено (зробити позначку «v» у відповідній клітинці):					
за національними положеннями (стандартами) бухгалтерського обліку					
за міжнародними стандартами фінансової звітності					

### Баланс (Звіт про фінансовий стан)

на 01.01.2025 р.

Форма № 1


Код за ДКУД 1801001

АКТИВ	Код рядка	На початок звітного періоду	На кінець звітного періоду
1	2	3	4
<b>I. Необоротні активи</b>			
Нематеріальні активи:	1000	2	
первісна вартість	1001	49	49
накопичена амортизація	1002	47	49
Незавершені капітальні інвестиції	1005		
Основні засоби:	1010	1	
первісна вартість	1011	107	107
знос	1012	106	107
Інвестиційна нерухомість	1015		
Довгострокові біологічні активи	1020		
Довгострокові фінансові інвестиції:			
які обліковуються за методом участі в капіталі інших підприємств	1030		
інші фінансові інвестиції	1035		
Довгострокова дебіторська заборгованість	1040		
Відстрочені податкові активи	1045		
Інші необоротні активи	1090		
<b>Усього за розділом I</b>	<b>1095</b>	<b>3</b>	
<b>II. Оборотні активи</b>			
Запаси	1100	15	4
<i>в т.ч.: виробничі запаси</i>	<i>1101</i>	<i>15</i>	<i>4</i>
<i>незавершене виробництво</i>	<i>1102</i>		
<i>готова продукція</i>	<i>1103</i>		
<i>товари</i>	<i>1104</i>		
Поточні біологічні активи	1110		
Векселі одержані	1120		
Дебіторська заборгованість за продукцію, товари, роботи, послуги	1125	69	35
Дебіторська заборгованість за розрахунками:			
за виданими авансами	1130		
з бюджетом	1135		
у тому числі з податку на прибуток	1136		
<i>Дебіторська заборгованість із нарахованих доходів</i>	<i>1140</i>		
Дебіторська заборгованість за розрахунками із внутрішніх розрахунків	1145		
Інша поточна дебіторська заборгованість	1155	7	6
Поточні фінансові інвестиції	1160		
Гроші та їх еквіваленти	1165	85	155
<i>в т.ч.: готівка</i>	<i>1166</i>		
<i>рахунки в банках</i>	<i>1167</i>	<i>85</i>	<i>155</i>
Витрати майбутніх періодів	1170	3	6
Інші оборотні активи	1190		
<b>Усього за розділом II</b>	<b>1195</b>	<b>179</b>	<b>206</b>
<b>III. Необоротні активи, утримувані для продажу та групи вибуття</b>	<b>1200</b>		
<b>Баланс</b>	<b>1300</b>	<b>182</b>	<b>206</b>

ПАСИВ	Код рядка	На початок звітного періоду	На кінець звітного періоду
1	2	3	4
<b>I. Власний капітал</b>			
Зареєстрований (пайовий) капітал	1400		
<i>у т.ч. внески до незареєстрованого статутного капіталу</i>	1401		
Капітал у дооцінках	1405		
Додатковий капітал	1410	274	321
Резервний капітал	1415	20	25
Нерозподілений прибуток (непокритий збиток)	1420	- 497	- 497
Неоплачений капітал	1425		
Вилучений капітал	1430		
<b>Усього за розділом I</b>	<b>1495</b>	<b>- 203</b>	<b>- 151</b>
<b>II. Довгострокові зобов'язання і забезпечення</b>			
Відстрочені податкові зобов'язання	1500		
Довгострокові кредити банків	1510		
Інші довгострокові зобов'язання	1515		
Довгострокові забезпечення	1520		
Цільове фінансування	1525		
<b>Усього за розділом II</b>	<b>1595</b>		
<b>III. Поточні зобов'язання і забезпечення</b>			
Короткострокові кредити банків	1600		
Векселі видачі	1605		
Поточна кредиторська заборгованість за:			
довгостроковими зобов'язаннями	1610		
товари, роботи, послуги	1615	141	71
розрахунками з бюджетом	1620	9	11
у тому числі з податку на прибуток	1621	9	11
розрахунками зі страхування	1625		
розрахунками з оплати праці	1630		
Поточна кредиторська заборгованість за одержаними авансами	1635		
Поточна кредиторська заборгованість за розрахунками з учасниками	1640		
Поточна кредиторська заборгованість із внутрішніх розрахунків	1645		
Поточні забезпечення	1660	235	274
Доходи майбутніх періодів	1665		
Інші поточні зобов'язання	1690		1
<b>Усього за розділом III</b>	<b>1695</b>	<b>385</b>	<b>357</b>
<b>IV. Зобов'язання, пов'язані з необоротними активами, утримуваними для продажу, та групами вибуття</b>			
Баланс	1700		
	<b>1900</b>	<b>182</b>	<b>206</b>

Директор

Головний бухгалтер



Олеся ЖИЛА

(ініціали, прізвище)

Вікторія ЖИГАЙЛО

(ініціали, прізвище)

Дата (рік, місяць, число)

Підприємство КОМУНАЛЬНЕ ПІДПРИЄМСТВО "УЧБОВО-КУРСОВИЙ КОМБІНАТ" за ЄДРПОУ  
(найменування)

Коди		
202		
5	01	01
05456681		

## Звіт про фінансові результати (звіт про сукупний дохід) за 2024 рік

Форма № 2

Код за ДКУД 1801003

### I. ФІНАНСОВІ РЕЗУЛЬТАТИ

Стаття	Код рядка	За звітний період	За аналогічний період попереднього року
1	2	3	4
Чистий дохід від реалізації продукції (товарів, робіт, послуг)	2000	1 447	1 100
Собівартість реалізованої продукції (товарів, робіт, послуг)	2050	650	535
<b>Валовий:</b>			
прибуток	2090	797	565
збиток	2095		
Інші операційні доходи	2120		
Адміністративні витрати	2130	720	505
Витрати на збут	2150		
Інші операційні витрати	2180	14	11
<b>Фінансовий результат від операційної діяльності:</b>			
прибуток	2190	63	49
збиток	2195		
Доход від участі в капіталі	2200		
Інші фінансові доходи	2220		
Інші доходи	2240		
<i>в т.ч. дохід від благодійної допомоги</i>	2241		
Фінансові витрати	2250		
Витрати від участі в капіталі	2255		
Інші витрати	2270		
<b>Фінансовий результат до оподаткування:</b>			
прибуток	2290	63	49
збиток	2295		
Витрати (дохід) з податку на прибуток	2300	- 11	- 9
Прибуток (збиток) від припиненої діяльності після оподаткування	2305		
<b>Чистий фінансовий результат:</b>			
прибуток	2350	52	40
збиток	2355		

## II. СУКУПНИЙ ДОХІД

Стаття	Код рядка	За звітний період	За аналогічний період попереднього року
1	2	3	4
Дооцінка (уцінка) необоротних активів	2400		
Дооцінка (уцінка) фінансових інструментів	2405		
Накопичені курсові різниці	2410		
Частка іншого сукупного доходу асоційованих та спільних підприємств	2415		
Інший сукупний дохід	2445		
<b>Інший сукупний дохід до оподаткування</b>	<b>2450</b>		
Податок на прибуток, пов'язаний з іншим сукупним доходом	2455		
<b>Інший сукупний дохід після оподаткування</b>	<b>2460</b>		
Сукупний дохід (сума рядків 2350, 2355 та 2460)	2465	52	40

## III. ЕЛЕМЕНТИ ОПЕРАЦІЙНИХ ВИТРАТ

Стаття	Код рядка	За звітний період	За аналогічний період попереднього року
1	2	3	4
Матеріальні затрати	2500	31	24
Витрати на оплату праці	2505	831	620
Відрахування на соціальні заходи	2510	183	137
Амортизація	2515	3	6
Інші операційні витрати	2520	336	264
<b>Разом</b>	<b>2550</b>	<b>1 384</b>	<b>1 051</b>

## IV. РОЗРАХУНОК ПОКАЗНИКІВ ПРИБУТКОВОСТІ АКЦІЙ

Стаття	Код рядка	За звітний період	За аналогічний період попереднього року
1	2	3	4
Середньорічна кількість простих акцій	2600		
Скоригована середньорічна кількість простих акцій	2605		
Чистий прибуток (збиток) на одну просту акцію	2610		
Скоригований чистий прибуток (збиток) на одну просту акцію	2615		
Дивіденди на одну просту акцію	2650		

Директор

Головний бухгалтер



Олеся ЖИЛА  
(ініціали, прізвище)  
Вікторія ЖИГАЙЛО  
(ініціали, прізвище)

Підприємство

КОМУНАЛЬНЕ ПІДПРИЄМСТВО "УЧБОВО-КУРСОВИЙ  
КОМБІНАТ"

(найменування)

Дата (рік, місяць, число)

за ЄДРПОУ

Коди		
202		
5	01	01
05456681		

### Звіт про рух грошових коштів (за прямим методом) за 2024 рік

Форма № 3


Код за ДКУД 1801004

Стаття	Код рядка	За звітний період	За аналогічний період попереднього року
1	2	3	4
<b>I. Рух коштів у результаті операційної діяльності</b>			
Надходження від:			
Реалізації продукції (товарів, робіт, послуг)	3000	1 447,0	1 145,0
Повернення податків і зборів	3005		
з тому числі податку на додану вартість	3006		
Цільового фінансування	3010		
Надходження від отримання субсидій, дотацій	3011		
Надходження авансів від покупців і замовників	3015		
Надходження від повернення авансів	3020		
Надходження від відсотків за залишками коштів на поточних рахунках	3025		
Надходження від операційної оренди	3040		
Інші надходження	3095		
Витрачання на оплату:			
Товарів (робіт, послуг)	3100	338,0	431,0
Праці	3105	666,0	438,0
Відрахувань на соціальні заходи	3110	183,0	120,0
Зобов'язань з податків і зборів	3115	176,0	107,0
Витрачання на оплату авансів	3135		
Витрачання на оплату повернення авансів	3140		
Інші витрачання	3190	14,0	16,0
<b>Чистий рух коштів від операційної діяльності</b>	<b>3195</b>	<b>70,0</b>	<b>33,0</b>
<b>II. Рух коштів у результаті інвестиційної діяльності</b>			
Надходження від реалізації:			
фінансових інвестицій	3200		
необоротних активів	3205		
Надходження від отриманих:			
відсотків	3215		
дивідендів	3220		
Надходження від деривативів	3225		
Інші надходження	3250		
Витрачання на придбання:			
фінансових інвестицій	3255		
необоротних активів	3260		4,0
Виплати за деривативами	3270		
Інші платежі	3290		
<b>Чистий рух коштів від інвестиційної діяльності</b>	<b>3295</b>		<b>- 4,0</b>
<b>III. Рух коштів у результаті фінансової діяльності</b>			
Надходження від:			
власного капіталу	3300		
отримання позик	3305		
Інші надходження	3340		
Витрачання на:			
вкуп власних акцій	3345		
погашення позик	3350		
сплату дивідендів	3355		1,0
сплату відсотків	3360		
Інші платежі	3390		

Стаття	Код рядка	За звітний період	За аналогічний період попереднього року
1	2	3	4
Чистий рух коштів від фінансової діяльності	3395		- 1,0
Чистий рух грошових коштів за звітний період	3400	70,0	28,0
Залишок коштів на початок року	3405	85,0	57,0
Вплив зміни валютних курсів на залишок коштів	3410		
Залишок коштів на кінець року	3415	155,0	85,0

Директор

Головний бухгалтер



Олеся ЖИЛА

(ініціали, прізвище)

Вікторія ЖИГАЙЛО

(ініціали, прізвище)



Стаття	Код рядка	Зареєстрований капітал (пайовий)	У т.ч. з колонки 3 незареєстрований капітал	Капітал у дооцінках	Додатковий капітал	Резервний капітал	Нерозподілений прибуток (непокритий збиток)	Неоплачений капітал	Вилучений капітал	Всього
1	2	3	4	5	6	7	8	9	10	11
Сума чистого прибутку на створення спеціальних (цільових) фондів	4220				44,0		- 44,0			0,0
Сума чистого прибутку на матеріальне заохочення	4225				3,0		- 3,0			0,0
<b>Внески учасників:</b>										
Внески до капіталу	4240									
Погашення заборгованості з капіталу	4245									
<b>Вилучення капіталу:</b>										
Викуп акцій (часток)	4260									
Перепродаж викуплених акцій (часток)	4265									
Анулювання викуплених акцій (часток)	4270									
Вилучення частки в капіталі	4275									
Інші зміни в капіталі	4290									
<b>Разом змін у капіталі</b>	<b>4295</b>				<b>47,0</b>	<b>5,0</b>	<b>0,0</b>			<b>52,0</b>
<b>Залишок на кінець року</b>	<b>4300</b>				<b>321,0</b>	<b>25,0</b>	<b>- 497,0</b>			<b>- 151,0</b>

Директор

Головний бухгалтер

Олеся ЖИЛА

(ініціали, прізвище)

Вікторія ЖИГАЙЛО

(ініціали, прізвище)





ПІДТВЕРДЖЕНО  
 разом Міністерства фінансів України  
 від 29 листопада 2000 р. N 302  
 (у редакції наказу Міністерства фінансів України  
 від 28 жовтня 2003р. N 602)

Коди	
2025	01 01
05456681	
8038200000	
150	
85.32	

Дата (рік, місяць, число)  
 за ЄДРПОУ  
 за КАТОГТГ  
 за СПОДУ  
 за КОПФГ  
 за КВЕД

Підприємство КОМУНАЛЬНЕ ПІДПРИЄМСТВО "УЧБОВО-КУРСОВИЙ КОМБІНАТ"  
 Територія м. Київ  
 Орган державного управління ДЕПАРТАМЕНТ ТРАНСПОРТНОЇ ІНФРАСТРУКТУРИ В.О. КМДА  
 Організаційно-правова форма господарювання КОМУНАЛЬНЕ ПІДПРИЄМСТВО  
 Вид економічної діяльності ПРОФЕСІЙНО-ТЕХНІЧНА ОСВІТА  
 Одиниця виміру: тис. грн.

## ПРИМІТКИ ДО РІЧНОЇ ФІНАНСОВОЇ ЗВІТНОСТІ за 2024 рік

Форма № 5 Код за ДКУД 1801008

### I. Нематеріальні активи

Групи нематеріальних активів	Код рядка	Залишок на початок року		Надійшло за рік	Переоцінка (дооцінка, уцінка-)		Вибуло за рік		Нараховано амортизації за рік	Втрати від зменшення корисності за рік	Інші зміни за рік		Залишок на кінець року	
		первісна (переоцінена) вартість	накопичена амортизація		первісна (переоцінена) вартість	накопичена амортизація	первісна (переоцінена) вартість	накопичена амортизація			первісна (переоцінена) вартість	накопичена амортизація		
Права користування природними ресурсами	010													
Права користування майном	020													
Права на комерційні позначення	030													
Права на об'єкти промислової власності	040													
Авторське право та суміжні з ним права	050													
Інші нематеріальні активи	070	49,0	47,0						2,0				49,0	49,0
Разом	080	49,0	47,0						2,0				49,0	49,0
Гудвіл	090													

( 081 ) \_\_\_\_\_  
 ( 082 ) \_\_\_\_\_  
 ( 083 ) \_\_\_\_\_  
 ( 084 ) \_\_\_\_\_  
 ( 085 ) \_\_\_\_\_

3 рядка 080 графа 14 вартість нематеріальних активів, щодо яких існує обмеження права власності вартість оформлених у заставу нематеріальних активів  
 3 рядка 080 графа 5 вартість створених підприємством нематеріальних активів  
 3 рядка 080 графа 15 вартість нематеріальних активів, отриманих за рахунок цільових асигнувань накопичена амортизація нематеріальних активів, щодо яких існує обмеження права власності

## II. Основні засоби

Групи основних засобів	Код рядка	Залишок на початок року		Надійшло за рік	Відбуло за рік		Нараховано амортизації за рік	Втрати від зменшення корисності	Залишок на кінець року		у тому числі							
		первісна (переоцінена) вартість	знос		первісна (переоцінена) вартість	знос			первісна (переоцінена) вартість	знос	одержані за фінансовою орендою	перевідані в операційну оренду						
		3	4	5	6	7	8	9	10	11	12	13	14	15	16	17	18	19
1	2																	
Земельні ділянки	100																	
Інвестиційна нерухомість	105																	
Капітальні витрати на поліпшення земель	110																	
Будинки, споруди та передавальні пристрої	120																	
Машини та обладнання	130	53,0	52,0						1,0				53,0	53,0				
Транспортні засоби	140																	
Інструменти, прилади, інвентар (меблі)	150																	
Тварини	160																	
Багаторічні насадження	170																	
Інші основні засоби	180																	
Бібліотечні фонди	190	25,0	25,0										25,0	25,0				
Малочислі необоротні матеріальні активи	200	29,0	29,0										29,0	29,0				
Тимчасові (нетитульні) споруди	210																	
Природні ресурси	220																	
Інвентарна тара	230																	
Предмети прокату	240																	
Інші необоротні матеріальні активи	250																	
Разом	260	107,0	106,0						1,0				107,0	107,0				

3 рядка 260 графа 14

вартість основних засобів, щодо яких існують передбачені чинним законодавством обмеження права власності вартість оформлених у заставу основних засобів

залишок вартість основних засобів, що тимчасово не використовуються (консервація, реконструкція тощо)

первісна (переоцінена) вартість повністю амортизованих основних засобів

основні засоби орендованих єдиних (цілісних) майнових комплексів

вартість основних засобів, призначених для продажу

залишкова вартість основних засобів, утрачених унаслідок надзвичайних подій

вартість основних засобів, придбаних за рахунок цільового фінансування

Вартість основних засобів, що взяті в операційну оренду

знос основних засобів, щодо яких існують обмеження права власності

вартість інвестиційної нерухомості, оціненої за справедливою вартістю

<sup>1</sup>Кодифікатор адміністративно-територіальних одиниць та території територіальних громад

( 261 )  
 ( 262 )  
 ( 263 )  
 ( 264 )  
 ( 2641 )  
 ( 265 )  
 ( 2651 )  
 ( 266 )  
 ( 267 )  
 ( 268 )  
 ( 269 )

### III. Капітальні інвестиції

Найменування показника	Код рядка	За рік	На кінець року
	2	3	4
Капітальне будівництво	280		
Придбання (виготовлення) основних засобів	290		
Придбання (виготовлення) інших необоротних матеріальних активів	300		
Придбання (створення) нематеріальних активів	310		
Придбання (вирощування) довгострокових біологічних активів	320		
Інші	330		
Разом	340		

3 рядка 340 графа 3  
 капітальні інвестиції в інвестиційну нерухомість \_\_\_\_\_ ( 341 )  
 фінансові витрати, включені до капітальних інвестицій \_\_\_\_\_ ( 342 )

### IV. Фінансові інвестиції

Найменування показника	Код рядка	За рік	На кінець року	
			довгострокові	поточні
	2	3	4	5
<b>A. Фінансові інвестиції за методом участі в капіталі в:</b>				
асоційовані підприємства	350			
дочірні підприємства	360			
спільну діяльність	370			
<b>B. Інші фінансові інвестиції в:</b>				
частки і паї у статутному капіталі інших підприємств	380			
акції	390			
облігації	400			
інші	410			
Разом (розділ A+ розділ B)	420			

3 рядка 1035 гр.4 Балансу Інші довгострокові фінансові інвестиції відображені: \_\_\_\_\_ ( 421 )  
 (Звіту про фінансовий стан) за собівартістю \_\_\_\_\_ ( 422 )  
 за справедливою вартістю \_\_\_\_\_ ( 423 )  
 за амортизованою собівартістю \_\_\_\_\_  
 3 рядка 1160 гр. 4 Балансу Поточні фінансові інвестиції відображені: \_\_\_\_\_ ( 424 )  
 (Звіту про фінансовий стан) за собівартістю \_\_\_\_\_ ( 425 )  
 за справедливою вартістю \_\_\_\_\_ ( 426 )  
 за амортизованою собівартістю \_\_\_\_\_

### V. Доходи і витрати

Найменування показника	Код рядка	Доходи	Витрати
	2	3	4
<b>A. Інші операційні доходи і витрати</b>			
Операційна оренда активів	440		
Операційна курсова різниця	450		
Реалізація інших оборотних активів	460		
Штрафи, пені, неустойки	470		
Утримання об'єктів житлово-комунального і соціально-культурного призначення	480		
Інші операційні доходи і витрати	490		14,0
у тому числі:			
відрахування до резерву сумнівних боргів	491	X	
непродуктивні витрати і втрати	492	X	
<b>B. Доходи і втрати від участі в капіталі за інвестиціями в:</b>			
асоційовані підприємства	500		
дочірні підприємства	510		
спільну діяльність	520		
<b>В. Інші фінансові доходи і витрати</b>			
Дивіденди	530		X
Проценти	540	X	
Фінансова оренда активів	550		
Інші фінансові доходи і витрати	560		
<b>Г. Інші доходи і витрати</b>			
Реалізація фінансових інвестицій	570		
Доходи від об'єднання підприємств	580		
Результат оцінки корисності	590		
Неопераційна курсова різниця	600		
Безоплатно одержані активи	610		X
Списання необоротних активів	620	X	
Інші доходи і витрати	630		

Товарообмінні (бартерні) операції з продукцією (товарами, роботами, послугами) \_\_\_\_\_ ( 631 )

Частка доходу від реалізації продукції (товарів, робіт, послуг) за товарообмінними (бартерними) контрактами з пов'язаними сторонами \_\_\_\_\_ ( 632 ) %

3 рядків 540-560 графа 4 Фінансові витрати, включені до собівартості активів \_\_\_\_\_ ( 633 )



**VIII Запаси.**

Найменування показника	Код рядка	Балансова вартість на кінець року	Переоцінка за рік	
			збільшення чистоти реалізації*	уцінка
1	2	3	4	5
Сировина і матеріали	800	4,0		
Купівельні напівфабрикати та комплектуючі виробу	810			
Паливо	820			
Тара і тарні матеріали	830			
Будівельні матеріали	840			
Запасні частини	850			
Матеріали сільськогосподарського призначення	860			
Поточні біологічні активи	870			
Малоцінні та швидкозношувані предмети	880			
Незавершене виробництво	890			
Готова продукція	900			
Товари	910			
Разом	920	4,0		

3 рядка 920 графа 3 Балансова вартість запасів: ( 921 )  
 відображених за чистою вартістю реалізації ( 922 )  
 переданих у переробку ( 923 )  
 оформлених в заставу ( 924 )  
 переданих на комісію ( 925 )  
 Активи на відповідальному зберіганні(позабалансовий рахунок 02) ( 926 )  
 3 рядка 1200 графа 4 Балансу (Звіту про фінансовий стан) запаси, призначені для продажу

\* визначається за п.28 Національного положення (стандарту) бухгалтерського обліку 9 „Запаси”

**IX. Дебіторська заборгованість**

Найменування показника	Код рядка	Всього на кінець року	у тому числі за строками непогашення		
			до 12 місяців	від 12 до 18 місяців	від 18 до 36 місяців
1	2	3	4	5	6
Дебіторська заборгованість за товари, роботи, послуги	940	35,0			
Інша поточна дебіторська заборгованість	950	6,0			6,0

Списано у звітному році безнадійної дебіторської заборгованості

( 951 )

Із рядка 940 і 950 графа 3 заборгованість з пов'язаними сторонами

( 952 )

**X. Нестачі і втрати від псування цінностей**

Найменування показника	Код рядка	Сума
1	2	3
Виявлено (списано) за рік нестачі і втрат	960	5
Визнано заборгованістю винних осіб у звітному році	970	
Сума нестачі і втрат, остаточне рішення щодо винуватців за якими на кінець року не прийнято (позабалансовий рахунок 072)	980	

### ХІ. Будівельні контракти

Найменування показника	Код рядка	Сума
1	2	3
Дохід за будівельними контрактами за звітний рік	1110	
Заборогованість на кінець звітного року:		
валова замовників	1120	
валова замовникам	1130	
з авансів отриманих	1140	
Сума затриманих коштів на кінець року	1150	
Вартість виконаних субпідрядниками робіт за незавершеними будівельними контрактами	1160	

### ХІІ. Податок на прибуток

Найменування показника	Код рядка	Сума
1	2	3
Поточний податок на прибуток	1210	11,0
Відстрочені податкові активи:		
на початок звітного року	1220	
на кінець звітного року	1225	
Відстрочені податкові зобов'язання:		
на початок звітного року	1230	
на кінець звітного року	1235	
Включено до Звіту про фінансові результати – усього	1240	11,0
У тому числі		
поточний податок на прибуток	1241	11,0
зменшення (збільшення) відстрочених податкових активів	1242	
збільшення (зменшення) відстрочених податкових зобов'язань	1243	
Відображено у складі власного капіталу – усього	1250	
у тому числі		
поточний податок на прибуток	1251	
зменшення (збільшення) відстрочених податкових активів	1252	
збільшення (зменшення) відстрочених податкових зобов'язань	1253	

### ХІІІ. Використання амортизаційних відрахувань

Найменування показника	Код рядка	Сума
1	2	3
Нараховано за звітний рік	1300	3,0
Використано за рік – усього	1310	
в тому числі на:		
будівництво об'єктів	1311	
придбання (виготовлення) та поліпшення основних засобів	1312	
з них машини та обладнання	1313	
придбання (створення) нематеріальних активів	1314	
погашення отриманих на капітальні інвестиції позик	1315	
	1316	
	1317	

**XIV. Біологічні активи**

Групи біологічних активів	Код рядка	Обліковуються за первісною вартістю						Обліковуються за справедливою вартістю								
		залишок на початок року		надійшло за рік	вибуло на рік		нараховано амортизації за рік	втрати від зменшення корисності	вигоди від відновлення корисності	залишок на кінець року		залишок на початок року	надійшло за рік	зміни вартості за рік	вибуло за рік	залишок на кінець року
		первісна вартість	накопичена амортизація		первісна вартість	накопичена амортизація				первісна вартість	накопичена амортизація					
1	2	3	4	5	6	7	8	9	10	11	12	13	14	15	16	17
<b>Довгострокові біологічні активи – усього, в т.ч.:</b>	1410															
робоча худоба	1411															
продуктивна худоба	1412															
багаторічні насадження	1413															
інші довгострокові біологічні активи	1414															
інші довгострокові біологічні активи	1415															
<b>Поточні біологічні активи – усього, в т.ч.:</b>	1420		X			X	X				X					
тварини на вирощуванні та відгодівлі	1421		X			X	X				X					
біологічні активи в стані біологічних перетворень (крім тварин на вирощуванні та відгодівлі)	1422		X			X	X				X					
інші поточні біологічні активи	1423		X			X	X				X					
інші поточні біологічні активи	1424		X			X	X				X					
<b>Разом</b>	1430															


3 рядка 1430 графа 5 і графа 14 Вартість біологічних активів, придбаних за рахунок цільового фінансування ( 1431 ) \_\_\_\_\_

3 рядка 1430 графа 6 і графа 16 Залишкова вартість довгострокових біологічних активів, первісна вартість поточних біологічних активів і справедлива вартість біологічних активів, утрачених унаслідок надзвичайних подій ( 1432 ) \_\_\_\_\_

3 рядка 1430 графа 11 і графа 17 Балансова вартість біологічних активів, щодо яких існують передбачені законодавством обмеження права власності обмежені права власності ( 1433 ) \_\_\_\_\_

**XV. Фінансові результати від первісного визнання та реалізації сільськогосподарської продукції та додаткових біологічних активів**

Найменування показника	Код рядка	Вартість первісного визнання	Витрати, пов'язані з біологічними перетвореннями	Результат від первісного визнання		Уцінка	Виручка від реалізації	Собівартість реалізації	Фінансові результати (прибуток +, збиток - ) від	
				дохід	витрати				реалізації	первісного визнання та реалізації
	2	3	4	5	6	7	8	9	10	11
<b>1</b>										
<b>Продукція та додаткові біологічні активи рослинництва – усього, у т.ч.:</b>	1500									
зернові і зернобобові, з них:	1510									
пшениця	1511									
соя	1512									
сояшник	1513									
ріпак	1514									
цукрові буряки (фабричні)	1515									
картопля	1516									
плоди (зерняткові, кісточкові)	1517									
інша продукція рослинництва	1518									
додаткові біологічні активи рослинництва	1519									
<b>Продукція та додаткові біологічні активи тваринництва – усього, у т.ч.:</b>	1520									
приріст живої маси – усього	1530									
з нього:	1531									
великої рогатої худоби	1532									
свиней	1533									
молоко	1534									
вовна	1535									
яйця	1536									
інша продукція тваринництва	1537									
додаткові біологічні активи тваринництва	1538									
продукція рибиництва	1539									
<b>Сільськогосподарська продукція та додаткові біологічні активи – разом</b>	1540									



\_\_\_\_\_  
 Олесь ЖИЛА  
 (ініціали, прізвище)  
 Вікторія ЖИГАЙЛО  
 (ініціали, прізвище)

Директор  
 Головний бухгалтер



Додаток 3

до Порядку складання, затвердження та контролю виконання фінансових планів підприємств, організацій, установ, об'єднань територіальної громади міста Києва

Фінансовий план затверджено наказом (розпорядженням)

Департаменту транспортної інфраструктури виконавчого органу Київської міської ради (Київської міської державної адміністрації)

(найменування суб'єкта управління)

31.01.2024 № Н-24

(дата та номер)

Підприємство (повне найменування)	КОМУНАЛЬНЕ ПІДПРИЄМСТВО "УЧБОВО-КУРСОВИЙ КОМБІНАТ"	Код		Внесення змін до затвердженого фінансового плану	
		за ЄДРПОУ	05456681	основний ФП	V
Організаційно-правова форма	КОМУНАЛЬНЕ ПІДПРИЄМСТВО	за КОПФГ	150	змінений ФП	
Суб'єкт управління		за СПОДУ			
Вид економічної діяльності	ПРОФЕСІЙНО-ТЕХНІЧНА ОСВІТА	за КВЕД	85.32	змінений ФП	
Галузь					
Одиниця виміру, тис. грн (без десяткових знаків)					
Розмір державної частки у статутному капіталі					
Середньооблікова кількість штатних працівників					
Місцезнаходження	БОЛБОЧАНА ПЕТРА ВУЛ. 6				
Телефон				Стандарти звітності П(с)БОУ	V
Прізвище та власне ім'я керівника	ЖИЛА ОЛЕСЯ МИКОЛАЇВНА			Стандарти звітності МСФЗ	

**ЗВІТ**  
**про виконання фінансового плану**  
**за 2024 рік**  
(квартал, рік)

**Основні фінансові показники**

Найменування показника	Код рядка	Факт наростаючим підсумком з початку року			Звітний період (квартал, рік) наростаючим підсумком			
		минулий рік	поточний рік	план	факт	відхилення +/-	Виконання, %	
		3	4	5	6	7	8	
<b>I. Формування фінансових результатів</b>	2							
<b>Чистий дохід від реалізації продукції (товарів, робіт, послуг)</b>	<b>1000</b>	<b>1 100</b>	<b>1 447</b>	<b>1 590</b>	<b>1 447</b>	<b>- 143</b>	<b>91,01</b>	
Собівартість реалізованої продукції (товарів, робіт, послуг)	1010	535	650	570	650	80	114,04	
Валовий прибуток/збиток	1020	565	797	1 020	797	- 223	78,14	
Адміністративні витрати	1030	505	720	938	720	- 218	76,76	
Витрати на збут	1060							
Інші операційні доходи, усього, в тому числі:	1070							
одержані гранти та субсидії	1073							
дохід від операційної оренди активів	1074/1							
Інші операційні витрати	1080	11	14	16	14	- 2	87,50	
Фінансовий результат від операційної діяльності	1100	49	63	66	63	- 3	95,45	
<b>EBITDA</b>	<b>1310</b>	<b>55</b>	<b>66</b>	<b>68</b>	<b>66</b>	<b>- 2</b>	<b>97,06</b>	
Дохід від участі в капіталі	1110							
Втрати від участі в капіталі	1120							
Інші фінансові доходи	1130							
Фінансові витрати	1140							
<b>Інші доходи, усього, в тому числі:</b>	<b>1150</b>							
дохід від безоплатно одержаних активів	1150/1							
дохід від реалізації необоротних активів, утримуваних для продажу	1150/2							
курсові різниці	1151							
Інші витрати	1160							
<b>Фінансовий результат до оподаткування</b>	<b>1170</b>	<b>49</b>	<b>63</b>	<b>66</b>	<b>63</b>	<b>- 3</b>	<b>95,45</b>	
Податок на прибуток	1180	9	11	12	11	- 1	91,67	
<b>Чистий фінансовий результат</b>	<b>1200</b>	<b>40</b>	<b>52</b>	<b>54</b>	<b>52</b>	<b>- 2</b>	<b>96,30</b>	

Найменування показника	Код рядка	Факт... наростаючим підсумком з початку року			Зв... ий період (квартал, рік) наростаючим підсумком		
		минулий рік	поточний рік	план	факт	відхилення +/-	Виконання, %
		3	4	5	6	7	8
Прибуток	1201	40	52	54	52	- 2	96,30
Збиток	1202	0	0	0	0	0	
Усього доходів	1210	1 100	1 447	1 590	1 447	- 143	91,01
Усього витрат	1220	1 060	1 395	1 536	1 395	- 141	90,82
Елементи операційних витрат							
Матеріальні витрати, у тому числі:	1400	24	31	34	31	- 3	91,18
витрати на сировину та основні матеріали	1401	24	31	34	31	- 3	91,18
витрати на паливо та енергію	1402						
Витрати на оплату праці	1410	620	831	952	831	- 121	87,29
Відрахування на соціальні заходи	1420	137	183	210	183	- 27	87,14
Амортизація	1430	6	3	2	3	1	150,00
Інші операційні витрати	1440	264	336	326	336	10	103,07
Усього за елементами операційних витрат	1450	1 051	1 384	1 524	1 384	- 140	90,81
II. Сплата податків, зборів та інших обов'язкових платежів							
Сплата податків та зборів до Державного бюджету України (податкові платежі), усього, у тому числі:	2110	8	15	0	15	15	
ПДВ, що підлягає сплаті до бюджету за підсумками звітного періоду	2112						
ПДВ, що підлягає відшкодуванню з бюджету за підсумками звітного періоду	2113						
Сплата податків та зборів до бюджету міста Києва, усього, у тому числі:	2120	107	161	197	161	- 36	81,73
податок на доходи фізичних осіб	2121	98	150	171	150	- 21	87,72
земельний податок	2122						
орендна плата з юридичних осіб	2123						
податок на прибуток підприємств	2124	9	11	12	11	- 1	91,67
відрахування частини чистого прибутку комунальними підприємствами (установами, організаціями)	2125						
інші податки та збори (розшифрувати)	2126			14		- 14	
Інші податки, збори та платежі, усього, у тому числі:	2130	120	183	210	183	- 27	87,14

Найменування показника	Код рядка	Факт на, порівняно з			Звітний період (квартал, рік) порівняно з підсумком		
		поточний рік	поточний рік	план	факт	відхилення +/-	виконання, %
		минулий рік	4	5	6	7	8
1	2	3	4	5	6	7	8
єдиний внесок на загальнооб'язкове державне соціальне страхування	2133	120	183	210	183	- 27	87,14
Усього виплат	2200	235	359	407	359	- 48	88,21
<b>III. Капітальні інвестиції</b>							
<b>Капітальні інвестиції, усього, у тому числі</b>	<b>4000</b>	<b>4</b>					
у т.ч. за рахунок бюджетних коштів, усього	4001						
- за рахунок Державного бюджету України	4001/1						
- за рахунок бюджету міста Києва	4001/2						
залучені кредитні кошти	4002						
власні кошти	4003	4					
інші джерела	4004						
<b>у тому числі:</b>							
<b>капітальне будівництво</b>	<b>4010</b>						
у т.ч. за рахунок бюджетних коштів, усього	4011						
- за рахунок Державного бюджету України	4011/1						
- за рахунок бюджету міста Києва	4011/2						
<b>придбання (виготовлення) основних засобів</b>	<b>4020</b>	<b>4</b>					
у т.ч. за рахунок бюджетних коштів, усього	4021						
- за рахунок Державного бюджету України	4021/1						
- за рахунок бюджету міста Києва	4021/2						
<b>придбання (виготовлення) інших необоротних матеріальних активів</b>	<b>4030</b>						
у т.ч. за рахунок бюджетних коштів	4031						
- за рахунок Державного бюджету України	4031/1						
- за рахунок бюджету міста Києва	4031/2						
<b>придбання (створення) нематеріальних активів</b>	<b>4040</b>						
у т.ч. за рахунок бюджетних коштів	4041						
- за рахунок Державного бюджету України	4041/1						
- за рахунок бюджету міста Києва	4041/2						

Найменування показника	Код рядка	Фінансовий період (квартал, рік) наростаючим підсумком з початку року			Звітний період (квартал, рік) наростаючим підсумком		
		минулий рік	поточний рік	план	факт	відхилення +/-	Виконання, %
		3	4	5	6	7	8
1	2						
модернізація, модифікація (добудова, дообладнання, реконструкція) основних засобів	4050						
У т.ч. за рахунок бюджетних коштів	4051						
- за рахунок Державного бюджету України	4051/1						
- за рахунок бюджету міста Києва	4051/2						
капітальний ремонт	4060						
У т.ч. за рахунок бюджетних коштів	4061						
- за рахунок Державного бюджету України	4061/1						
- за рахунок бюджету міста Києва	4061/2						
<b>IV. Коефіцієнтний аналіз</b>							
Рентабельність діяльності (чистий фінансовий результат, рядок 1200 / чистий дохід від реалізації продукції (товарів, робіт, послуг), рядок 1000) x 100, %	5010	3,64	3,59	3,40	3,59	0,19	x
Рентабельність активів (чистий фінансовий результат, рядок 1200 / вартість активів, рядок 6020) x 100, %	5020	21,98	25,24	41,22	25,24	- 15,98	x
Рентабельність власного капіталу (чистий фінансовий результат, рядок 1200 / власний капітал, рядок 6080) x 100, %	5030	- 19,70	- 34,44	- 32,34	- 34,44	- 2,10	x
Рентабельність EBITDA (EBITDA, рядок 1310 / чистий дохід від реалізації продукції (товарів, робіт, послуг), рядок 1000) x 100%	5040	5,00	4,56	4,28	4,56	0,28	x
Коефіцієнт фінансової стійкості (власний капітал, рядок 6080 / довгострокові зобов'язання, рядок 6030 + поточні зобов'язання, рядок 6040)	5050	- 0,53	- 0,42	- 0,56	- 0,42	0,14	x
Коефіцієнт зносу основних засобів (сума зносу, рядок 6003 / первісна вартість основних засобів, рядок 6002)	5060	0,99	1,00	0,99	1,00	0,01	x
<b>V. Звіт про фінансовий стан</b>							
Необоротні активи, усього, у тому числі:	6000	3	0	1	0	- 1	0,00

Найменування показника	Код рядка	Факт, поростаючим підсумком з початку року			Звітн. період (квартал, рік) наростаючим підсумком		
		минулий рік	поточний рік	план	факт	відхилення +/-	Виконання, %
		3	4	5	6	7	8
1	2						
основні засоби	6001	1	0	1	0	- 1	0,00
первісна вартість	6002	107	107	107	107	0	100,00
знос	6003	106	107	106	107	1	100,94
Оборотні активи, усього, у тому числі:	6010	179	206	130	206	76	158,46
дебіторська заборгованість за продукцію, товари, роботи, послуги	6011	69	35		35		
дебіторська заборгованість за розрахунками з бюджетом гроші та їх еквіваленти	6013	85	155	73	155	82	212,33
<b>Усього активи</b>	<b>6020</b>	<b>182</b>	<b>206</b>	<b>131</b>	<b>206</b>	<b>75</b>	<b>157,25</b>
Довгострокові зобов'язання і забезпечення	6030						
Поточні зобов'язання і забезпечення, у тому числі:	6040	385	357	298	357	59	119,80
поточна кредиторська заборгованість за товари, роботи, послуги	6041	141	71	105	71	- 34	67,62
поточна кредиторська заборгованість за розрахунками з бюджетом	6042	9	11	10	11	1	110,00
<b>Усього зобов'язання і забезпечення</b>	<b>6050</b>	<b>385</b>	<b>357</b>	<b>298</b>	<b>357</b>	<b>59</b>	<b>119,80</b>
У тому числі державні гранти і субсидії	6060						
У тому числі фінансові запозичення	6070						
<b>Власний капітал</b>	<b>6080</b>	<b>- 203</b>	<b>- 151</b>	<b>- 167</b>	<b>- 151</b>	<b>16</b>	<b>90,42</b>
<b>VI. Кредитна політика</b>							
<b>Заборгованість за кредитами на початок періоду</b>	<b>7000</b>						
<b>Отримано залучених коштів, усього, у тому числі:</b>	<b>7010</b>						
довгострокові зобов'язання	7011						
короткострокові зобов'язання	7012						
інші фінансові зобов'язання	7013						
<b>Повернено залучених коштів, усього, у тому числі:</b>	<b>7020</b>						
довгострокові зобов'язання	7021						
короткострокові зобов'язання	7022						
інші фінансові зобов'язання	7023						
<b>Заборгованість за кредитами на кінець періоду</b>	<b>7030</b>						
<b>VII. Дані про персонал та витрати на оплату праці</b>							

Найменування показника	Код рядка	Початок року			Наростаючим підсумком з початку року			Наростаючим підсумком		
		минулий рік	поточний рік	план	факт	відхилення +/-	виконання, %			
1	2	3	4	5	6	7	8			
Середня кількість працівників (штатних працівників, зовнішніх сумісників та працівників, які працюють за цивільно-правовими договорами), у тому числі:	8000	6	7	6	7	1	116,67			
керівник	8001	1	1	1	1	0	100,00			
адміністративно-управлінський персонал	8002	2	2	2	2	0	100,00			
працівники	8003	3	4	3	4	1	133,33			
Витрати на оплату праці	8010	620	831	952	831	- 121	87,29			
керівник	8011		135	220	135	- 85	61,36			
адміністративно-управлінський персонал	8012	384	420	489	420	- 69	85,89			
працівники	8013	236	276	243	276	33	113,58			
Середньомісячні витрати на оплату праці одного працівника (грн), усього, у тому числі:	8020	8 611	9 893	13 222	9 893	- 3 329	74,82			
керівник, у тому числі:	8021		11 250	18 333	11 250	- 7 083	61,36			
посадовий оклад	8021/1		15 010	18 333	15 010	- 3 323	81,87			
преміювання	8021/2									
інші виплати, передбачені законодавством	8021/3									
адміністративно-управлінський працівник	8022	16 000	17 500	20 375	17 500	- 2 875	85,89			
працівник	8023	6 556	5 750	6 750	5 750	- 1 000	85,19			

Директор

(посада)

Олеся ЖИЛА

Власне ім'я ПРІЗВИЩЕ

