

Дата (рік, місяць, число)

Підприємство КОМУНАЛЬНЕ ПІДПРИЄМСТВО ПО РЕМОНТУ І УТРИМАННЮ  
МОСТІВ І ШЛЯХІВ М.КИЄВА "КІЇВАВТОШЛЯХМІСТ"  
Територія м. Київ  
Організаційно-правова форма господарювання КОМУНАЛЬНЕ ПІДПРИЄМСТВО  
Вид економічної діяльності ДОПОМІЖНЕ ОБСЛУГОВУВАННЯ НАЗЕМНОГО  
ТРАНСПОРТУ  
Середня кількість працівників<sup>2</sup> 339  
Адреса, телефон НАБЕРЕЖНО-ПЕЧЕРСЬКА ДОРОГА, бул.2

за ЄДРПОУ  
за КАТОТТГ<sup>1</sup>  
за КОПФГ  
за КВЕД

Коди		
2025	01	01
03359018		
8038200000		
150		
52.21		

Одиниця виміру: тис. грн. без десяткового знака  
Складено (зробити позначку «v» у відповідній клітинці):  
за національними положеннями (стандартами) бухгалтерського обліку  
за міжнародними стандартами фінансової звітності

v
---

**Баланс (Звіт про фінансовий стан)**  
**на 31.12.2024 р.**

Форма № 1

Код за ДКУД 1801001

АКТИВ	Код рядка	На початок звітного періоду	На кінець звітного періоду
1	2	3	4
<b>I. Необоротні активи</b>			
Нематеріальні активи:	1000		
первісна вартість	1001	154	154
накопичена амортизація	1002	154	154
Незавершені капітальні інвестиції	1005		
Основні засоби:	1010	3 939 480	3 810 766
первісна вартість	1011	5 199 083	5 208 743
знос	1012	1 259 603	1 397 977
Інвестиційна нерухомість	1015		
Довгострокові біологічні активи	1020		
Довгострокові фінансові інвестиції:			
які обліковуються за методом участі в капіталі інших підприємств	1030		
інші фінансові інвестиції	1035		
Довгострокова дебіторська заборгованість	1040		
Відстрочені податкові активи	1045		
Інші необоротні активи	1090		
<b>Усього за розділом I</b>	<b>1095</b>	<b>3 939 480</b>	<b>3 810 766</b>
<b>II. Оборотні активи</b>			
Запаси	1100	79 178	106 145
<i>в т.ч.: виробничі запаси</i>	<i>1101</i>	<i>79 178</i>	<i>106 145</i>
<i>незавершене виробництво</i>	<i>1102</i>		
<i>готова продукція</i>	<i>1103</i>		
<i>товари</i>	<i>1104</i>		
Поточні біологічні активи	1110		
Векселі одержані	1120		
Дебіторська заборгованість за продукцію, товари, роботи, послуги	1125	3 955	2 197
Дебіторська заборгованість за розрахунками:			
за виданими авансами	1130	14	218
з бюджетом	1135	69	34
у тому числі з податку на прибуток	1136		
<i>Дебіторська заборгованість із нарахованих доходів</i>	<i>1140</i>		
Дебіторська заборгованість за розрахунками із внутрішніх розрахунків	1145		
Інша поточна дебіторська заборгованість	1155	278	488
Поточні фінансові інвестиції	1160		
Гроші та їх еквіваленти	1165	3 597	4 492
<i>в т.ч.: готівка</i>	<i>1166</i>		
<i>рахунки в банках</i>	<i>1167</i>	<i>3 597</i>	<i>4 492</i>
Витрати майбутніх періодів	1170		
Інші оборотні активи	1190	12 569	12 785
<b>Усього за розділом II</b>	<b>1195</b>	<b>99 660</b>	<b>126 359</b>
<b>III. Необоротні активи, утримувані для продажу та групи вибуття</b>	<b>1200</b>		

АКТИВ	Код рядка	На початок звітного періоду	На кінець звітного періоду
1	2	3	4
Баланс	1300	4 039 140	3 937 125

ПАСИВ	Код рядка	На початок звітного періоду	На кінець звітного періоду
1	2	3	4
<b>I. Власний капітал</b>			
Зареєстрований (пайовий) капітал	1400	3 100	3 100
<i>у т.ч. внески до незареєстрованого статутного капіталу</i>	1401	3 100	3 100
Капітал у дооцінках	1405		
Додатковий капітал	1410	3 935 242	3 804 465
Резервний капітал	1415	646	839
Нерозподілений прибуток (непокритий збиток)	1420		
Неоплачений капітал	1425	305	305
Вилучений капітал	1430		
<b>Усього за розділом I</b>	<b>1495</b>	<b>3 938 683</b>	<b>3 808 099</b>
<b>II. Довгострокові зобов'язання і забезпечення</b>			
Відстрочені податкові зобов'язання	1500	7 504	7 365
Довгострокові кредити банків	1510		
Інші довгострокові зобов'язання	1515		
Довгострокові забезпечення	1520		
Цільове фінансування	1525		
<b>Усього за розділом II</b>	<b>1595</b>	<b>7 504</b>	<b>7 365</b>
<b>III. Поточні зобов'язання і забезпечення</b>			
Короткострокові кредити банків	1600		
Векселі видані	1605		
Поточна кредиторська заборгованість за:			
довгостроковими зобов'язаннями	1610		
товари, роботи, послуги	1615	1 062	3 332
розрахунками з бюджетом	1620	1 248	611
у тому числі з податку на прибуток	1621	665	271
розрахунками зі страхування	1625		
розрахунками з оплати праці	1630		
Поточна кредиторська заборгованість за одержаними авансами	1635	14	14
Поточна кредиторська заборгованість за розрахунками з учасниками	1640		
Поточна кредиторська заборгованість із внутрішніх розрахунків	1645	248	869
Поточні забезпечення	1660	12 365	12 252
Доходи майбутніх періодів	1665	171	166
Інші поточні зобов'язання	1690	77 845	104 417
<b>Усього за розділом III</b>	<b>1695</b>	<b>92 953</b>	<b>121 661</b>
<b>IV. Зобов'язання, пов'язані з необоротними активами, утримуваними для продажу, та групами вибуття</b>			
Баланс	1900	4 039 140	3 937 125

Начальник

Головний бухгалтер



(підпис)

Богдан КОБЕРНЮК  
(ініціали, прізвище)

Олег ГУЦУЛ  
(ініціали, прізвище)

Дата (рік, місяць, число)

Підприємство **КОМУНАЛЬНЕ ПІДПРИЄМСТВО ПО РЕМОНТУ І УТРИМАННЮ МОСТІВ І ШЛЯХІВ М.КИЄВА "КИЇВАВТОШЛЯХІСТ"**  
(найменування)

за ЄДРПОУ

Коди		
202	01	01
5		
<b>03359018</b>		

### Звіт про фінансові результати (звіт про сукупний дохід) за 2024 рік

Форма № 2

Код за ДКУД 1801003

#### I. ФІНАНСОВІ РЕЗУЛЬТАТИ

Стаття	Код рядка	За звітний період	За аналогічний період попереднього року
1	2	3	4
Чистий дохід від реалізації продукції (товарів, робіт, послуг)	2000	603 064	524 145
Собівартість реалізованої продукції (товарів, робіт, послуг)	2050	586 136	504 995
<b>Валовий:</b>			
прибуток	2090	16 928	19 150
збиток	2095		
Інші операційні доходи	2120	11 706	10 610
Адміністративні витрати	2130	20 484	20 132
Витрати на збут	2150		
Інші операційні витрати	2180	141 815	123 208
<b>Фінансовий результат від операційної діяльності:</b>			
прибуток	2190		
збиток	2195	133 665	113 580
Доход від участі в капіталі	2200		
Інші фінансові доходи	2220		
Інші доходи	2240	136 062	117 878
<i>в т.ч. дохід від благодійної допомоги</i>	2241		
Фінансові витрати	2250		
Витрати від участі в капіталі	2255		
Інші витрати	2270		
<b>Фінансовий результат до оподаткування:</b>			
прибуток	2290	2 397	4 298
збиток	2295		
Витрати (дохід) з податку на прибуток	2300	- 460	- 843
Прибуток (збиток) від припиненої діяльності після оподаткування	2305		
<b>Чистий фінансовий результат:</b>			
прибуток	2350	1 937	3 455
збиток	2355		

## II. СУКУПНИЙ ДОХІД

Стаття	Код рядка	За звітний період	За аналогічний період попереднього року
1	2	3	4
Дооцінка (уцінка) необоротних активів	2400		
Дооцінка (уцінка) фінансових інструментів	2405		
Накопичені курсові різниці	2410		
Частка іншого сукупного доходу асоційованих та спільних підприємств	2415		
Інший сукупний дохід	2445		
<b>Інший сукупний дохід до оподаткування</b>	<b>2450</b>		
Податок на прибуток, пов'язаний з іншим сукупним доходом	2455		
<b>Інший сукупний дохід після оподаткування</b>	<b>2460</b>		
Сукупний дохід (сума рядків 2350, 2355 та 2460)	2465	1 937	3 455

## III. ЕЛЕМЕНТИ ОПЕРАЦІЙНИХ ВИТРАТ

Стаття	Код рядка	За звітний період	За аналогічний період попереднього року
1	2	3	4
Матеріальні затрати	2500	155 336	100 215
Витрати на оплату праці	2505	95 795	96 806
Відрахування на соціальні заходи	2510	20 764	20 970
Амортизація	2515	138 517	120 313
Інші операційні витрати	2520	338 023	310 031
<b>Разом</b>	<b>2550</b>	<b>748 435</b>	<b>648 335</b>

## IV. РОЗРАХУНОК ПОКАЗНИКІВ ПРИБУТКОВОСТІ АКЦІЙ

Стаття	Код рядка	За звітний період	За аналогічний період попереднього року
1	2	3	4
Середньорічна кількість простих акцій	2600		
Скоригована середньорічна кількість простих акцій	2605		
Чистий прибуток (збиток) на одну просту акцію	2610		
Скоригований чистий прибуток (збиток) на одну просту акцію	2615		
Дивіденди на одну просту акцію	2650		

Начальник



Головний бухгалтер

(підпис)

(підпис)

Богдан КОБЕРНЮК  
(ініціали, прізвище)

Олег ГУЦУЛ  
(ініціали, прізвище)

Підприємство

КОМУНАЛЬНЕ ПІДПРИЄМСТВО ПО РЕМОНТУ І УТРИМАННЮ  
МОСТІВ І ШЛЯХІВ М.КИЄВА "КИЇВАВТОШЛЯХІСТ"  
(найменування)

Дата (рік, місяць, число)

за ЄДРПОУ

Коди		
202		
5	01	01
03359018		

### Звіт про рух грошових коштів (за прямим методом) за 2024 рік

Форма № 3


Код за ДКУД 1801004

Стаття	Код рядка	За звітний період	За аналогічний період попереднього року
1	2	3	4
<b>I. Рух коштів у результаті операційної діяльності</b>			
Надходження від:			
Реалізації продукції (товарів, робіт, послуг)	3000	28952,0	38 079,0
Повернення податків і зборів	3005	*	
у тому числі податку на додану вартість	3006		
Цільового фінансування	3010	616 577,0	543 167,0
Надходження від отримання субсидій, дотацій	3011		
Надходження авансів від покупців і замовників	3015		
Надходження від повернення авансів	3020		
Надходження від відсотків за залишками коштів на поточних рахунках	3025		11,0
Надходження від операційної оренди	3040		
Інші надходження	3095	4187,0	3 225,0
Витрачання на оплату:			
Товарів (робіт, послуг)	3100	516 161,0	450 992,0
Праці	3105	77 603,0	77 577,0
Відрахувань на соціальні заходи	3110	21 012,0	20 769,0
Зобов'язань з податків і зборів	3115	22 985,0	23 248,0
Витрачання на оплату авансів	3135		
Витрачання на оплату повернення авансів	3140		
Інші витрачання	3190	3 844,0	3 457,0
<b>Чистий рух коштів від операційної діяльності</b>	<b>3195</b>	<b>8 111,0</b>	<b>8 439,0</b>
<b>II. Рух коштів у результаті інвестиційної діяльності</b>			
Надходження від реалізації:			
фінансових інвестицій	3200		
необоротних активів	3205		
Надходження від отриманих:			
відсотків	3215		
дивідендів	3220		
Надходження від деривативів	3225		
Інші надходження	3250		
Витрачання на придбання:			
фінансових інвестицій	3255		
необоротних активів	3260	7 216,0	6 503,0
Виплати за деривативами	3270		
Інші платежі	3290		
<b>Чистий рух коштів від інвестиційної діяльності</b>	<b>3295</b>	<b>- 7 216,0</b>	<b>- 6 503,0</b>
<b>III. Рух коштів у результаті фінансової діяльності</b>			
Надходження від:			
власного капіталу	3300		
отримання позик	3305		
Інші надходження	3340		
Витрачання на:			
викуп власних акцій	3345		
погашення позик	3350		
сплату дивідендів	3355		
сплату відсотків	3360		
Інші платежі	3390		

Стаття	Код рядка	За звітний період	За аналогічний період попереднього року
1	2	3	4
<b>Чистий рух коштів від фінансової діяльності</b>	<b>3395</b>		
<b>Чистий рух грошових коштів за звітний період</b>	<b>3400</b>	<b>895,0</b>	<b>1 936,0</b>
Залишок коштів на початок року	3405	3 597,0	1 661,0
Вплив зміни валютних курсів на залишок коштів	3410		
Залишок коштів на кінець року	3415	4 492,0	3 597,0

Начальник

Головний бухгалтер



(підпис)

(підпис)

Богдан КОБЕРНЮК

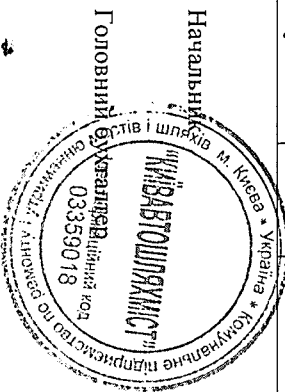
(ініціали, прізвище)

Олег ГУЦУЛ

(ініціали, прізвище)



Стаття	Код рядка	Зареєстрований (пайовий) капітал	У т.ч. з незареєстрований капітал	Капітал у дооцінках	Додатковий капітал	Резервний капітал	Нерозподілений прибуток (непокритий збиток)	Неоплачений капітал	Вилучений капітал	Всього	
	1	2	3	4	5	6	7	8	9	10	11
Сума чистого прибутку на зменшення спеціальних (інвоях) фондів	4220					1 647,0		- 1 647,0			0,0
Сума чистого прибутку на матеріальне заохочення	4225					- 51,0		- 97,0			- 148,0
<b>Внески учасників:</b>											
Внески до капіталу	4240										
Погашення заборгованості з капіталу	4245										
<b>Вилучення капіталу:</b>											
Викуп акцій (часток)	4260										
Перепродаж викуплених акцій (часток)	4265										
Анулювання викуплених акцій (часток)	4270										
Вилучення частки в капіталі	4275										
Інші зміни в капіталі	4290					- 132 373,0					- 132 373,0
<b>Разом змін у капіталі</b>	<b>4295</b>					<b>- 130 777,0</b>	<b>193,0</b>	<b>0,0</b>			<b>- 130 584,0</b>
<b>Залишок на кінець року</b>	<b>4300</b>	<b>3 100,0</b>		<b>3 100,0</b>		<b>5 804 465,0</b>	<b>839,0</b>	<b>0,0</b>	<b>- 305,0</b>		<b>3 808 099,0</b>



Начальник  
Головний бухгалтер

*(підпис)*  
*(підпис)*

Богдан КОБЕРНЮК  
(ініціали, прізвище)

Олег ГУЦУЛ  
(ініціали, прізвище)



ПІДТВЕРДЖЕНО

Заказом Міністерства фінансів України  
від 29 листопада 2000 р. N 302  
(у редакції наказу Міністерства фінансів України  
від 28 жовтня 2003р. N 602)

Коди	
2025	01 01
03359018	
8038200000	
150	
52.21	

Дата (рік, місяць, число)  
за ЄДРПОУ

за КАТОГТГ'  
за СПОДУ  
за КОПФГ  
за КВЕД

КОМУНАЛЬНЕ ПІДПРИЄМСТВО ПО РЕМОНТУ І УТРИМАННЮ МОСТІВ І ШЛЯХІВ М.КІЄВА "КІЇВАВТОШ-

ЛІАХМІСТ"

м. Київ

Територія

Орган державного управління ДЕПАРТАМЕНТ ТРАНСПОРТНОЇ ІНФРАСТРУКТУРИ В.О. КМР (КМДА)

Організаційно-правова форма господарювання КОМУНАЛЬНЕ ПІДПРИЄМСТВО

Вид економічної діяльності ДОПОМІЖНЕ ОБСЛУГОВУВАННЯ НАЗЕМНОГО ТРАНСПОРТУ

Одиниця виміру: тис. грн.

## ПРИМІТКИ ДО РІЧНОЇ ФІНАНСОВОЇ ЗВІТНОСТІ за 2024 рік

Форма № 5 Код за ДКУД 1801008

### I. Нематеріальні активи

Групи нематеріальних активів	Код рядка	Залишок на початок року		Надійшло за рік	Переоцінка (дооцінка+, уцінка-)			Вибуло за рік		Нараховано амортизації за рік	Втрати від зменшення корисності за рік	Інші зміни за рік		Залишок на кінець року	
		первісна (переоцінена) вартість	накопичена амортизація		первісна (переоцінена) вартість	накопичена амортизація	первісна (переоцінена) вартість	накопичена амортизація	первісна (переоцінена) вартість			накопичена амортизація	первісна (переоцінена) вартість	накопичена амортизація	
		3	4	5	6	7	8	9	10	11	12	13	14	15	
Права користування природними ресурсами	010														
Права користування майном	020														
Права на комерційні позначення	030														
Права на об'єкти промислової власності	040														
Авторське право та суміжні з ним права	050														
Інші нематеріальні активи	070	154,0	154,0										154,0	154,0	
Разом	080	154,0	154,0										154,0	154,0	
Гудвіл	090														

3 рядка 080 графа 14

вартість нематеріальних активів, щодо яких існує обмеження права власності  
вартість оформлених у заставу нематеріальних активів

вартість створених підприємством нематеріальних активів

вартість нематеріальних активів, отриманих за рахунок цільових асигнувань

накопичена амортизація нематеріальних активів, щодо яких існує обмеження права власності

( 081 )  
( 082 )  
( 083 )  
( 084 )  
( 085 )

3 рядка 080 графа 5

3 рядка 080 графа 15

II. Основні засоби

Групи основних засобів	Код графа	Залишок на початок року		Надійшло за рік	Переоцінка (дооцінка +, уцінка -)		Вибуло за рік		Нараховано амортизації за рік	Врачені від зменшення корисності	Інші зміни за рік		Залишок на кінець року		у тому числі			
		первісна (переоцінена) вартість	знос		первісної (переоціненої) вартості	зносу	первісна (переоцінена) вартість	знос			первісної (переоціненої) вартості	зносу	первісна (переоцінена) вартість	знос	одержані за фінансовою орендою	знос	первісна (переоцінена) вартість	знос
1	2	3	4	5	6	7	8	9	10	11	12	13	14	15	16	17	18	19
Земельні ділянки	100																	
Інвестиційна нерухомість	105																	
Капітальні витрати на поліпшення земель	110																	
Будинки, споруди та передавальні пристрої	120	5 120 691,0	1 230 856,0	5 796,0					132 788,0				5 126 487,0	1 363 644,0				
Машини та обладнання	130	5 929,0	3 168,0	161,0			62,0	62,0	426,0				6 028,0	3 532,0				
Транспортні засоби	140	68 619,0	23 662,0	3 741,0					4 935,0				72 360,0	28 597,0				
Інструменти, прилади, інвентар (меблі)	150	2 272,0	1 311,0				80,0	80,0	233,0				2 192,0	1 464,0				
Тварини	160																	
Багаторічні насадження	170																	
Інші основні засоби	180	1 572,0	606,0	105,0			1,0	1,0	135,0				1 676,0	740,0				
Бібліотечні фонди	190																	
Малопічні необоротні матеріальні активи	200																	
Тимчасові (нетитульні) споруди	210																	
Природні ресурси	220																	
Інвентарна тара	230																	
Предмети прокату	240																	
Інші необоротні матеріальні активи	250																	
Разом	260	5 199 083,0	1 239 603,0	9 803,0			143,0	143,0	138 517,0				5 208 743,0	1 397 977,0				

3 рядка 260 графа 14

вартість основних засобів, щодо яких існують передбачені чинним законодавством обмеження права власності вартість оформлених у заставу основних засобів (261 )  
вартість основних засобів, що тимчасово не використовуються (консервація, реконструкція тощо) (262 )  
залишок вартості основних засобів, що тимчасово не використовуються (консервація, реконструкція тощо) (263 )  
первісна (переоцінена) вартість повністю амортизованих основних засобів (264 ) 70 327,0  
основні засоби орендованих єдиних (цілісних) майнових комплексів (2641 )  
вартість основних засобів, призначених для продажу (265 )  
залишок вартості основних засобів, утрачених учасників надзвичайних подій (2651 )  
вартість основних засобів, придбаних за рахунок цільового фінансування (266 )  
вартість основних засобів, що взяті в операційну оренду (266 )  
знос основних засобів, щодо яких існують обмеження права власності (267 )  
вартість інвестиційної нерухомості, оціненої за справедливою вартістю (268 )  
вартість інвестиційної нерухомості, оціненої за справедливою вартістю (269 )

3 рядка 260 графа 8

вартість основних засобів, призначених для продажу (261 )  
залишок вартості основних засобів, утрачених учасників надзвичайних подій (2651 )  
вартість основних засобів, придбаних за рахунок цільового фінансування (266 )  
вартість основних засобів, що взяті в операційну оренду (266 )  
знос основних засобів, щодо яких існують обмеження права власності (267 )  
вартість інвестиційної нерухомості, оціненої за справедливою вартістю (268 )  
вартість інвестиційної нерухомості, оціненої за справедливою вартістю (269 )

3 рядка 260 графа 5

вартість основних засобів, що взяті в операційну оренду (266 )  
знос основних засобів, щодо яких існують обмеження права власності (267 )  
вартість інвестиційної нерухомості, оціненої за справедливою вартістю (268 )  
вартість інвестиційної нерухомості, оціненої за справедливою вартістю (269 )

3 рядка 105 графа 15

вартість інвестиційної нерухомості, оціненої за справедливою вартістю

3 рядка 105 графа 14

вартість інвестиційної нерухомості, оціненої за справедливою вартістю

Кодифікатор адміністративно-територіальних одиниць та території територіальних громад

### III. Капітальні інвестиції

Найменування показника	Код рядка	За рік	На кінець року
	2	3	4
Капітальне будівництво	280		
Придбання (виготовлення) основних засобів	290	6 119,0	
Придбання (виготовлення) інших необоротних матеріальних активів	300		
Придбання (створення) нематеріальних активів	310		
Придбання (виروشування) довгострокових біологічних активів	320		
Інші	330		
Разом	340	6 119,0	

З рядка 340 графа 3 капітальні інвестиції в інвестиційну нерухомість ( 341 )  
 фінансові витрати, включені до капітальних інвестицій ( 342 )

### IV. Фінансові інвестиції

Найменування показника	Код рядка	За рік	На кінець року	
			довгострокові	поточні
	2	3	4	5
<b>A. Фінансові інвестиції за методом участі в капіталі в:</b>				
асоційовані підприємства	350			
дочірні підприємства	360			
спільну діяльність	370			
<b>B. Інші фінансові інвестиції в:</b>				
частки і паї у статутному капіталі інших підприємств	380			
акції	390			
облігації	400			
інші	410			
Разом (розділ A + розділ B)	420			

З рядка 1035 гр.4 Балансу Інші довгострокові фінансові інвестиції відображені: ( 421 )  
 (Звіту про фінансовий стан) за собівартістю за справедливою вартістю ( 422 )  
 за амортизованою собівартістю ( 423 )  
 З рядка 1160 гр. 4 Балансу Поточні фінансові інвестиції відображені: ( 424 )  
 (Звіту про фінансовий стан) за собівартістю за справедливою вартістю ( 425 )  
 за амортизованою собівартістю ( 426 )

### V. Доходи і витрати

Найменування показника	Код рядка	Доходи	Витрати
	2	3	4
<b>A. Інші операційні доходи і витрати</b>			
Операційна оренда активів	440		
Операційна курсова різниця	450		
Реалізація інших оборотних активів	460		
Штрафи, пені, неустойки	470	877,0	69,0
Утримання об'єктів житлово-комунального і соціально-культурного призначення	480	884,0	1 149,0
Інші операційні доходи і витрати	490	9 945,0	140 597,0
у тому числі:			
відрахування до резерву сумнівних боргів	491	X	251,0
непродуктивні витрати і витрати	492	X	
<b>B. Доходи і витрати від участі в капіталі за інвестиціями в:</b>			
асоційовані підприємства	500		
дочірні підприємства	510		
спільну діяльність	520		
<b>V. Інші фінансові доходи і витрати</b>			
Дивіденди	530		X
Проценти	540	X	
Фінансова оренда активів	550		
Інші фінансові доходи і витрати	560		
<b>G. Інші доходи і витрати</b>			
Реалізація фінансових інвестицій	570		
Доходи від об'єднання підприємств	580		
Результат оцінки корисності	590		
Неопераційна курсова різниця	600		
Безоплатно одержані активи	610	136 062,0	X
Списання необоротних активів	620	X	
Інші доходи і витрати	630		

Товарообмінні (бартерні) операції з продукцією (товарами, роботами, послугами) ( 631 )

Частка доходу від реалізації продукції (товарів, робіт, послуг) за товарообмінними (бартерними) контрактами з пов'язаними сторонами ( 632 ) %

З рядків 540-560 графа 4 фінансові витрати, включені до собівартості активів ( 633 )

## VI. Грошові кошти

Найменування показника	Код рядка	На кінець року
1	2	3
Готівка	640	
Поточний рахунок у банку	650	4 492,0
Інші рахунки в банку (акредитиви, чекові книжки)	660	
Грошові кошти в дорозі	670	
Еквіваленти грошових коштів	680	
Разом	690	4 492,0

З рядка 1090 гр. 4 Балансу Грошові кошти, використанні ( 691 )  
 (Звіт про фінансовий стан) яких обмежено

## VII. Забезпечення і резерви

Види забезпечень і резервів	1	2	3	Збільшення за звітний рік		6	7	8	9
				4	5				
Забезпечення на виплату відпусток працівникам	710		12 365,0	10 296,0		10 409,0			12 252,0
Забезпечення наступних витрат на додаткове пенсійне забезпечення	720								
Забезпечення наступних витрат на виконання гарантійних зобов'язань	730								
Забезпечення наступних витрат на реструктуризацію	740								
Забезпечення наступних витрат на виконання зобов'язань щодо об'язливих контрактів	750								
Резерв знецінення запасів	760		423,0	77,0					500,0
	770								
Резерв сумнівних боргів	775		3 365,0	251,0		431,0	518,0		2 667,0
Разом	780		16 153,0	10 624,0		10 840,0	518,0		15 419,0

VIII Запаси.

Найменування показника	Код рядка	Балансова вартість на кінець року	Переоцінка за рік	
			збільшення чистоти реалізації*	уцінка
1	2	3	4	5
Сировина і матеріали	800	95 551,0		
Купівельні напівфабрикати та комплектуючі вироби	810			
Паливо	820	4 483,0		
Тара і тарні матеріали	830			
Будівельні матеріали	840			
Запасні частини	850	1 751,0		
Матеріали сільськогосподарського призначення	860			
Поточні біологічні активи	870			
Малощітні та швидкозношувані предмети	880	4 360,0		
Незавершене виробництво	890			
Готова продукція	900			
Товари	910			
Разом	920	106 145,0		

3 рядка 920 графа 3 Балансова вартість запасів: відображених за чистою вартістю реалізації ( 921 ) переданих у переробку ( 922 ) оформлених в заставу ( 923 ) переданих на комісію ( 924 ) Активи на відповідальному зберіганні(позабалансовий рахунок 02) ( 925 )

3 рядка 1200 графа 4 Балансу (Звіту про фінансовий стан) запаси, призначені для продажу ( 926 )

\* визначається за п.28 Національного положення (стандарту) бухгалтерського обліку 9 „Запаси”

IX. Дебіторська заборгованість

Найменування показника	Код рядка	Всього на кінець року	у тому числі за строками непогашення		
			до 12 місяців	від 12 до 18 місяців	від 18 до 36 місяців
1	2	3	4	5	6
Дебіторська заборгованість за товари, роботи, послуги	940	2 197,0			
Інша поточна дебіторська заборгованість	950	488,0			

Списано у звітному році безнадійної дебіторської заборгованості ( 951 ) \_\_\_\_\_

Із рядка 940 і 950 графа 3 заборгованість з пов'язаними сторонами ( 952 ) \_\_\_\_\_

X. Нестачі і втрати від псування цінностей

Найменування показника	Код рядка	Сума
1	2	3
Виявлено (списано) за рік нестач і втрат	960	5
Визнано заборгованістю винних осіб у звітному році	970	
Сума нестач і втрат, остаточно рішення щодо винуватців за якими на кінець року не прийнято (позабалансовий рахунок 072)	980	

### ХІ. Будівельні контракти

Найменування показника	Код рядка	Сума
1	2	3
Дохід за будівельними контрактами за звітний рік	1110	
Зоборгованість на кінець звітнього року:		
вапова замовників	1120	
вапова замовникам	1130	
3 авансів отриманих	1140	
Сума затриманих коштів на кінець року	1150	
Вартість виконаних субпідрядниками робіт за незавершеними будівельними контрактами	1160	

### ХІІ. Податок на прибуток

Найменування показника	Код рядка	Сума
1	2	3
Поточний податок на прибуток	1210	- 460,0
Відстрочені податкові активи:		
на початок звітнього року	1220	
на кінець звітнього року	1225	
Відстрочені податкові зобов'язання:		
на початок звітнього року	1230	7 504,0
на кінець звітнього року	1235	7 365,0
Включено до Звіту про фінансові результати – усього	1240	- 460,0
У тому числі		
поточний податок на прибуток	1241	- 460,0
зменшення (збільшення) відстрочених податкових активів	1242	
збільшення (зменшення) відстрочених податкових зобов'язань	1243	
Відображено у складі власного капіталу – усього	1250	- 139,0
У тому числі		
поточний податок на прибуток	1251	0,0
зменшення (збільшення) відстрочених податкових активів	1252	
збільшення (зменшення) відстрочених податкових зобов'язань	1253	- 139,0

### ХІІІ. Використання амортизаційних відрахувань

Найменування показника	Код рядка	Сума
1	2	3
Нараховано за звітний рік	1300	138 517,0
Використано за рік - усього	1310	6 119,0
в тому числі на:		
будівництво об'єктів	1311	
придбання (виготовлення) та поліпшення основних засобів	1312	6 119,0
з них машини та обладнання	1313	161,0
придбання (створення) нематеріальних активів	1314	
погашення отриманих на капітальні інвестиції позик	1315	
	1316	
	1317	

**XIV. Біологічні активи**

Групи біологічних активів	Код рядка	Обліковуються за первісною вартістю										Обліковуються за справедливою вартістю					
		залишок на початок року			надійшло за рік	вибуло на рік		нараховано амортизації за рік	втрати від зменшення корисності	вигоди від новлення корисності	залишок на кінець року		залишок на початок року	надійшло за рік	зміни вартості за рік	вибуло за рік	залишок на кінець року
		первісна вартість	накопичена амортизація	первісна вартість		амортизація	первісна вартість				накопичена амортизація						
1	2	3	4	5	6	7	8	9	10	11	12	13	14	15	16	17	
Довгострокові біологічні активи – усього, в т.ч.:	1410																
робоча худоба	1411																
продуктивна худоба	1412																
багаторічні насадження	1413																
інші довгострокові біологічні активи	1414																
1415																	
Поточні біологічні активи – усього, в т.ч.:	1420		X			X	X				X						
тварини на вирощуванні та відгодівлі	1421		X			X	X				X						
біологічні активи в стані біологічних перетворень (крім тварин на вирощуванні та відгодівлі)	1422		X			X	X				X						
1423			X			X	X				X						
інші поточні біологічні активи	1424		X			X	X				X						
Разом	1430																

3 рядка 1430 графа 5 і графа 14

Вартість біологічних активів, придбаних за рахунок цільового фінансування

( 1431 )

3 рядка 1430 графа 6 і графа 16

Залишкова вартість довгострокових біологічних активів, первісна вартість поточних біологічних активів і справедлива вартість біологічних активів, утрачених унаслідок надзвичайних подій

( 1432 )


3 рядка 1430 графа 11 і графа 17

Балансова вартість біологічних активів, щодо яких існують передбачені законодавством обмеження права власності обмежені права власності


( 1433 )

**ХУ. Фінансові результати від первісного визнання та реалізації сільськогосподарської продукції та додаткових біологічних активів**

Найменування показника	Код рядка	Вартість первісного визнання	Витрати, пов'язані з біологічними твореннями	Результат від первісного визнання		Уцінка	Виручка від реалізації	Собівартість реалізації	Фінансові результати (прибуток +, збиток -) від реалізації	
				дохід	витрати				реалізації	первісного визнання та реалізації
1	2	3	4	5	6	7	8	9	10	11
<b>Продукція та додаткові біологічні активи рослинництва – усього, у т.ч.:</b>	<b>1500</b>									
зернові і зернобобові, з них:	1510									
пшениця	1511									
соя	1512									
соняшник	1513									
ріпак	1514									
цукрові буряки (фабричні)	1515									
картопля	1516									
плоди (зерняткові, кісточкові)	1517									
інша продукція рослинництва	1518									
додаткові біологічні активи рослинництва	1519									
<b>Продукція та додаткові біологічні активи тваринництва – усього, у т.ч.:</b>	<b>1520</b>									
приріст живої маси – усього	1530									
з нього:										
великої рогатої худоби	1531									
свиней	1532									
молоко	1533									
вовна	1534									
яйця	1535									
інша продукція тваринництва	1536									
додаткові біологічні активи тваринництва	1537									
продукція рибництва	1538									
	1539									
<b>Сільськогосподарська продукція та додаткові біологічні активи - разом</b>	<b>1540</b>									

Начальник  
 Головного бухгалтер  
  
 (підпис)

Богдан КОБЕРНЮК  
 (ініціали, прізвище)  
 Олег ГУЦУЛ  
 (ініціали, прізвище)





**Фінансовий план затверджено наказом (розпорядженням)**

**Департамент транспортної інфраструктури виконавчого органу Київської міської державної адміністрації**

(найменування суб'єкта управління)

Н-8 від 15.01.2024

(дата та номер)

Додаток 3  
до Порядку складання, затвердження та контролю виконання  
фінансових планів підприємств, організацій, установ, об'єднань  
територіальної громади міста Києва

Підприємство (повне найменування)	КОМУНАЛЬНЕ ПІДПРИЄМСТВО ПО РЕМОНТУ І УТРИМАННЮ МОСТІВ І ШЛЯХІВ МІКІСВА "КИЇВАВТОШЛЯХМІСТ"			Код	Внесення змін до затвердженого фінансового плану		
	за ЄДРПОУ	03359018	основний ФП	V			
Організаційно-правова форма	КОМУНАЛЬНЕ ПІДПРИЄМСТВО			за КОПФГ	150	зміненний ФП	
Суб'єкт управління	ДОПОМІЖНЕ ОБСЛУГОВУВАННЯ НАЗЕМНОГО ТРАНСПОРТУ			за СПОДУ			
Вид економічної діяльності	ДОПОМІЖНЕ ОБСЛУГОВУВАННЯ ПАЗЕМНОГО ТРАНСПОРТУ			за КВЕД	52.21	зміненний ФП	
Галузь	ЗОВНІШНІЙ ВІАГОУСТРІЙ						
Одиниця виміру, тис. грн (без десяткових знаків)							
Розмір державної частки у статутному капіталі	100%						
Середньооблікова кількість штатних працівників	339						
Місцезнаходження	ПАЗЕРЖНО-ПЕЧЕРСЬКА ДОРОГА, 2						
Телефон	286-25-47						
Прізвище та власне ім'я керівника	КОБЕРНІОК БОГДАН ПЕТРОВИЧ			Стандарти звітності П(с)БОУ			
				Стандарти звітності МСОФЗ		V	

## ЗВІТ

## Про виконання фінансового плану

за 2024 рік  
(квартал, рік)

## Основні фінансові показники

Найменування показника	Код рядка	Факт нарастаючим підсумком з			Звітний період (квартал, рік) нарастаючим підсумком			
		початку року		план	факт	відхилення +/-	Виконання, %	
		минулий рік	поточний рік					5
1	2	3	4	5	6	7	8	
<b>I. Формування фінансових результатів</b>								
Чистий дохід від реалізації продукції (товарів, робіт, послуг)	1000	524 145	603 064	381 921	603 064	221 143	157,90	
Собівартість реалізованої продукції (товарів, робіт, послуг)	1010	504 995	586 136	364 331	586 136	221 805	160,88	
Валовий прибуток/збиток	1020	19 150	16 928	17 590	16 928	- 662	96,24	
Адміністративні витрати	1030	20 132	20 484	17 816	20 484	2 668	114,98	
Витрати на збут	1060							
Інші операційні доходи, усього, в тому числі:	1070	10 610	11 706	5 200	11 706	6 506	225,12	
одержані гранти та субсидії	1073							
Дохід від операційної оренди активів	1074/1							
Інші операційні витрати	1080	123 208	141 815	136 176	141 815	5 639	104,14	
Фінансовий результат від операційної діяльності	1100	- 113 580	- 133 665	- 131 202	- 133 665	- 2 463	101,88	
ЕВІТДА	1310	6 733	4 852	2 998	4 852	1 854	161,84	
Дохід від участі в капіталі	1110							
Витрати від участі в капіталі	1120							
Інші фінансові доходи	1130							
Фінансові витрати	1140							
Інші доходи, усього, в тому числі:	1150	117 878	136 062	132 000	136 062	4 062	103,08	
Дохід від безоплатно одержаних активів	1150/1	117 878	136 062	132 000	136 062	4 062	103,08	
Дохід від реалізації необоротних активів, утримуваних для продажу	1150/2							
курсові різниці	1151							
Інші витрати	1160							
Фінансовий результат до оподаткування	1170	4 298	2 397	798	2 397	1 599	300,38	
Податок на прибуток	1180	843	460	144	460	316	319,44	
Чистий фінансовий результат	1200	3 455	1 937	654	1 937	1 283	296,18	

Найменування показника	Код рядка	Факт нарастаючим підсумком з початку року			Звітний період (квартал, рік) нарастаючим підсумком			
		минулий рік	поточний рік	план	факт	відхилення +/-	виконання, %	
	1	2	3	4	5	6	7	8
Прибуток	1201	1202	3 455	1 937	654	1 937	1 283	296,18
Збиток	1202			0	0	0	0	
Усього доходів	1210		652 633	750 832	519 121	750 832	231 711	144,64
Усього витрат	1220		649 178	748 895	518 467	748 895	230 428	144,44
Елементи операційних витрат								
Матеріальні витрати, у тому числі:	1400		100 215	155 336	102 591	155 336	52 745	151,41
витрати на сировину та основні матеріали	1401		74 581	126 108	77 403	126 108	48 705	162,92
витрати на паливо та енергію	1402		25 634	29 228	25 188	29 228	4 040	116,04
Витрати на оплату праці	1410		96 806	95 795	92 731	95 795	3 064	103,30
Відрахування на соціальні заходи	1420		20 970	20 764	20 401	20 764	363	101,78
Амортизація	1430		120 313	138 517	134 200	138 517	4 317	103,22
Інші операційні витрати	1440		310 031	338 023	168 400	338 023	169 623	200,73
Усього за елементами операційних витрат	1450		648 335	748 435	518 323	748 435	230 112	144,40
II. Сплата податків, зборів та інших обов'язкових платежів								
Сплата податків та зборів до Державного бюджету України (податкові платежі), усього, у тому числі:	2110		4 593	3 996	1 600	3 996	2 396	249,75
ПДВ, що підлягає сплаті до бюджету за підсумками звітного періоду	2112		3 130	2 173	1 600	2 173	573	135,81
ПДВ, що підлягає відшкодуванню з бюджету за підсумками звітного періоду	2113							
Сплата податків та зборів до бюджету міста Києва, усього, у тому числі:	2120		18 655	18 387	18 299	18 387	88	100,48
податок на доходи фізичних осіб	2121		17 561	17 710	16 692	17 710	1 018	106,10
земельний податок	2122		73	77	72	77	5	106,94
орендна плата з юридичних осіб	2123							
податок на прибуток підприємств	2124		1 018	600	144	600	456	416,67
відрахування частини чистого прибутку комунальними підприємствами (установами, організаціями)	2125							
інші податки та збори (розшифрувати)	2126		3		1 391		- 1 391	
Інші податки, збори та платежі, усього, у тому числі:	2130		20 769	20 839	20 401	20 839	438	102,15

Найменування показника	Код рядка	Факт нарастаючим підсумком з початку року		Звітний період (квартал, рік) нарастаючим підсумком			
		минулий рік	поточний рік	план	факт	відхилення +/-	виконання, %
1	2	3	4	5	6	7	8
єдиний внесок на загальнообов'язкове державне соціальне страхування	2133	20 769	20 839	20 401	20 839	438	102,15
Усього виліат	2200	44 017	43 222	40 300	43 222	2 922	107,25
III. Капітальні інвестиції							
Капітальні інвестиції, усього, у тому числі	4000	5 488	6 119	2 500	6 119	3 619	244,76
У т.ч. за рахунок бюджетних коштів, усього	4001						
- за рахунок державного бюджету України	4001/1						
- за рахунок бюджету міста Києва	4001/2						
залучені кредитні кошти	4002						
власні кошти	4003	5 488	6 119		6 119		
інші екстерна	4004						
У тому числі:							
капітальне будівництво	4010						
У т.ч. за рахунок бюджетних коштів, усього	4011						
- за рахунок державного бюджету України	4011/1						
- за рахунок бюджету міста Києва	4011/2						
придбання (зготовлення) основних засобів	4020	3 969	955	1 000	955	- 45	95,50
У т.ч. за рахунок бюджетних коштів, усього	4021						
- за рахунок державного бюджету України	4021/1						
- за рахунок бюджету міста Києва	4021/2						
придбання (зготовлення) інших необоротних матеріальних активів	4030						
У т.ч. за рахунок бюджетних коштів	4031						
- за рахунок державного бюджету України	4031/1						
- за рахунок бюджету міста Києва	4031/2						
придбання (створення) нематеріальних активів	4040						
У т.ч. за рахунок бюджетних коштів	4041						
- за рахунок державного бюджету України	4041/1						
- за рахунок бюджету міста Києва	4041/2						

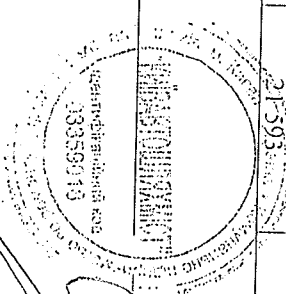
Найменування показника	Код рядка	Факт наростаючим підсумком з початку року		Звітний період (квартал, рік) наростаючим підсумком				
		минулий рік	поточний рік	план	факт	відхилення +/-	виконання, %	
1	2	3	4	5	6	7	8	
Модернізація, модифікація (добудова, дообладнання, реконструкція) основних засобів	4050			1 500		- 1 500		
У т.ч. за рахунок бюджетних коштів	4051							
- за рахунок Державного бюджету України	4051/1							
- за рахунок бюджету міста Києва	4051/2							
капітальний ремонт	4060		1 519	5 164				
У т.ч. за рахунок бюджетних коштів	4061							
- за рахунок Державного бюджету України	4061/1							
- за рахунок бюджету міста Києва	4061/2							
<b>IV. Коefіцієнтний аналіз</b>								
Рентабельність діяльності (чистий фінансовий результат, рядок 1200 / чистий дохід від реалізації продукції (товарів, робіт, послуг), рядок 1000) x 100, %	5010	0,66	0,32	0,17	0,32	0,15		X
Рентабельність активів (чистий фінансовий результат, рядок 1200 / вартість активів, рядок 6020) x 100, %	5020	0,09	0,05	0,02	0,05	0,03		X
Рентабельність власного капіталу (чистий фінансовий результат, рядок 1200 / власний капітал, рядок 6080) x 100, %	5030	0,09	0,05	0,02	0,05	0,03		X
Рентабельність ЕВІТДА (ЕВІТДА, рядок 1310 / чистий дохід від реалізації продукції (товарів, робіт, послуг), рядок 1000) x 100%	5040	1,28	0,80	0,78	0,80	0,02		X
Коefіцієнт фінансової стійкості (власний капітал, рядок 6080 / довгострокові зобов'язання, рядок 6030 + поточні зобов'язання, рядок 6040)	5050	39,21	29,51	71,15	29,51	- 41,64		X
Коefіцієнт зносу основних засобів (сума зносу, рядок 6003 / первісна вартість основних засобів, рядок 6002)	5060	0,24	0,27	0,27	0,27	0,00		X
<b>V. Звіт про фінансовий стан</b>								
Необоротні активи, усього, у тому числі:	6000	3 939 480	3 810 766	3 798 700	3 810 766	12 066		100,32

Найменування показника	Код рядка	Факт нарастаючим підсумком з початку року			Звітний період (квартал, рік) нарастаючим підсумком			
		3	4	5	6	7	8	
		Минулий рік	поточний рік	план	факт	відхилення +/-	Виконання, %	
Основні засоби	6001	3 939 480	3 810 766	3 798 700	3 810 766	12 066	100,32	
первісна вартість	6002	5 199 083	5 208 743	5 192 500	5 208 743	16 243	100,31	
знос	6003	1 259 603	1 397 977	1 393 800	1 397 977	4 177	100,30	
Оборотні активи, усього, у тому числі:	6010	99 660	126 359	54 000	126 359	72 359	234,00	
дебіторська заборгованість за продажі, товари, роботи, послуги	6011	3 955	2 197	2 500	2 197	- 303	87,88	
дебіторська заборгованість за розрахунками з бюджетом	6012	69	34	75	34	- 41	45,33	
гроші та їх еквіваленти	6013	3 597	4 492	2 000	4 492	2 492	224,60	
Усього активів	6020	4 039 140	3 937 125	3 852 700	3 937 125	84 425	102,19	
Довгострокові зобов'язання і забезпечення	6030	7 504	7 365	7 100	7 365	265	103,73	
Поточні зобов'язання і забезпечення, у тому числі:	6040	92 953	121 661	46 300	121 661	75 361	262,77	
поточна кредиторська заборгованість за товари, роботи, послуги	6041	1 062	3 332	900	3 332	2 432	370,22	
поточна кредиторська заборгованість за розрахунками з бюджетом	6042	1 248	611	450	611	161	135,78	
Усього зобов'язання і забезпечення	6050	100 457	129 026	53 400	129 026	75 626	241,62	
у тому числі державні гранті і субсидії	6060							
У тому числі фінансові запозичення	6070							
Власний капітал	6080	3 938 683	3 808 099	3 799 300	3 808 099	8 799	100,23	
VI. Кредитна політика								
Заборгованість за кредитами на початок періоду	7000							
Отримано залучених коштів, усього, у тому числі:	7010							
довгострокові зобов'язання	7011							
короткострокові зобов'язання	7012							
інші фінансові зобов'язання	7013							
Повернено залучених коштів, усього, у тому числі:	7020							
довгострокові зобов'язання	7021							
короткострокові зобов'язання	7022							
інші фінансові зобов'язання	7023							
Заборгованість за кредитами на кінець періоду	7030							
VII. Дані про персонал та витрати на оплату праці								

Найменування показника	Код рядка	Факт нарастаючим підсумком з початку року			Звітний період (квартал, рік) нарастаючим підсумком			Відхилення +/-	Виконання, %
		минулий рік	поточний рік	план	факт	план	факт		
1	2	3	4	5	6	7	8		
Середня кількість працівників (штатних працівників, зовнішніх сумісників та працівників, які працюють за цивільно-правовими договорами), у тому числі:	8000	348	339	388	339	- 49	87,37		
керівник	8001	1	1	1	1	0	100,00		
адміністративно-управлінський персонал	8002	39	37	44	37	- 7	84,09		
працівники	8003	308	301	343	301	- 42	87,76		
Витрати на оплату праці	8010	96 806	95 795	92 731	95 795	3 064	103,30		
керівник	8011	423	1 269	933	1 269	336	136,01		
адміністративно-управлінський персонал	8012	16 577	16 361	16 281	16 361	80	100,49		
працівники	8013	79 806	78 165	75 517	78 165	2 648	103,51		
Середньомісячні витрати на оплату праці одного працівника (грн), усього, у тому числі:	8020	23 182	23 548	19 916	23 548	3 632	118,24		
керівник, у тому числі:	8021	35 250	105 750	77 750	105 750	28 000	136,01		
посадовий оклад	8021/1	35 213	75 037	75 037	75 037	0	100,00		
преміювання	8021/2	37	30 713	2 713	30 713	28 000	1132,07		
інші виплати, передбачені законодавством	8021/3								
адміністративно-управлінський працівник	8022	35 421	36 849	30 835	36 849	6 014	119,50		
працівник	8023	21 593	21 640	18 347	21 640	3 293	117,95		

Начальник підприємства

(посада)



*(Handwritten signature)*  
(власник)

Богдан КОБЕРНЮК

Власне ім'я ПРІЗВИЩЕ