

Підприємство **Комунальне підприємство електромереж зовнішнього освітлення м. Кисва**
"КНІВМІСЬКІСВІТЛО"

Дата (рік, місяць, число)
за ЄДРПОУ

КОДИ		
2025	01	01
03360905		
UA80000000000980793		
150		
35.13		

Територія **м.Київ**

за КАТОТГГ¹

Організаційно-правова форма господарювання **Комунальне підприємство**

за КОПФГ

Вид економічної діяльності **Розподілення електроенергії**

за КВЕД

Середня кількість працівників² **356**

Адреса, телефон **вулиця Машинобудівна, буд. 40, м. КИЇВ, 03067, Україна**

2980965

Одиниця виміру: тис. грн. без десятичного знака (окрім розділу IV Звіту про фінансові результати (Звіту про сукупний дохід) (форма №2), грошові показники якого наводяться в гривнях з копійками)

Складено (зробити позначку "v" у відповідній клітинці):

за національними положеннями (стандартами) бухгалтерського обліку
за міжнародними стандартами фінансової звітності

V

Баланс (Звіт про фінансовий стан)
на **31 грудня 2024** р.

Форма №1 Код за ДКУД **1801001**

А К Т И В	Код рядка	На початок звітного періоду	На кінець звітного періоду
1	2	3	4
I. Необоротні активи			
Нематеріальні активи	1000	35 290	35 551
первісна вартість	1001	35 576	35 814
накопичена амортизація	1002	286	263
Незавершені капітальні інвестиції	1005	66 156	369 562
Основні засоби	1010	2 098 725	2 027 479
первісна вартість	1011	2 760 296	2 777 407
знос	1012	661 571	749 928
Інвестиційна нерухомість	1015	-	-
первісна вартість інвестиційної нерухомості	1016	-	-
знос інвестиційної нерухомості	1017	-	-
Довгострокові біологічні активи	1020	-	-
первісна вартість довгострокових біологічних активів	1021	-	-
накопичена амортизація довгострокових біологічних активів	1022	-	-
Довгострокові фінансові інвестиції: які обліковуються за методом участі в капіталі інших підприємств	1030	-	-
інші фінансові інвестиції	1035	-	-
Заборгованість за внесками до статутного капіталу інших підприємств	1036	-	-
Довгострокова дебіторська заборгованість	1040	-	-
Відстрочені податкові активи	1045	-	-
Гудвіл	1050	-	-
Відстрочені аквізиційні витрати	1060	-	-
Залишок коштів у централізованих страхових резервних фондах	1065	-	-
Інші необоротні активи	1090	-	-
Усього за розділом I	1095	2 200 171	2 432 592
II. Оборотні активи			
Запаси	1100	16 072	23 015
виробничі запаси	1101	16 072	23 015
незавершене виробництво	1102	-	-
готова продукція	1103	-	-
товари	1104	-	-
Поточні біологічні активи	1110	-	-
Депозити перестрахування	1115	-	-
Векселі одержані	1120	-	-
Дебіторська заборгованість за продукцію, товари, роботи, послуги	1125	817	658
Дебіторська заборгованість за розрахунками: за виданими авансами	1130	342	733
з бюджетом	1135	1 153	-
у тому числі з податку на прибуток	1136	-	-
Дебіторська заборгованість за розрахунками з нарахованих доходів	1140	-	-
Дебіторська заборгованість за розрахунками із внутрішніх розрахунків	1145	-	-
Інша поточна дебіторська заборгованість	1155	382	1 343
Поточні фінансові інвестиції	1160	-	-
Гроші та їх еквіваленти	1165	9 488	12 264
готівка	1166	-	-
рахунки в банках	1167	9 488	12 264
Витрати майбутніх періодів	1170	106	148
Частка перестраховика у страхових резервах	1180	-	-
у тому числі в: резервах довгострокових зобов'язань	1181	-	-

резервах збитків або резервах належних виплат	1182	-	-
резервах незароблених премій	1183	-	-
інших страхових резервах	1184	-	-
Інші оборотні активи	1190	37	176
Усього за розділом II	1195	28 397	38 337
III. Необоротні активи, утримувані для продажу, та групи вибуття	1200	9 232	9 654
Баланс	1300	2 237 800	2 480 583

Пасив	Код рядка	На початок звітного періоду	На кінець звітного періоду
1	2	3	4
I. Власний капітал			
Зареєстрований (пайовий) капітал	1400	5 350	5 350
Внески до незареєстрованого статутного капіталу	1401	-	-
Капітал у дооцінках	1405	53 031	101 359
Додатковий капітал	1410	331 918	330 379
емісійний дохід	1411	-	-
накопичені курсові різниці	1412	-	-
Резервний капітал	1415	458	566
Нерозподілений прибуток (непокритий збиток)	1420	-	-
Неоплачений капітал	1425	(-)	(-)
Вилучений капітал	1430	(-)	(-)
Інші резерви	1435	-	-
Усього за розділом I	1495	390 757	437 654
II. Довгострокові зобов'язання і забезпечення			
Відстрочені податкові зобов'язання	1500	4 377	14 300
Пенсійні зобов'язання	1505	-	-
Довгострокові кредити банків	1510	-	-
Інші довгострокові зобов'язання	1515	163	33
Довгострокові забезпечення	1520	-	-
довгострокові забезпечення витрат персоналу	1521	-	-
Цільове фінансування	1525	-	-
благодійна допомога	1526	-	-
Страхові резерви	1530	-	-
у тому числі:	1531	-	-
резерв довгострокових зобов'язань			
резерв збитків або резерв належних виплат	1532	-	-
резерв незароблених премій	1533	-	-
інші страхові резерви	1534	-	-
Інвестиційні контракти	1535	-	-
Призовий фонд	1540	-	-
Резерв на виплату джек-поту	1545	-	-
Усього за розділом II	1595	4 540	14 333
III. Поточні зобов'язання і забезпечення			
Короткострокові кредити банків	1600	-	-
Векселі видані	1605	-	-
Поточна кредиторська заборгованість за:			
довгостроковими зобов'язаннями	1610	-	-
товари, роботи, послуги	1615	25	23
розрахунками з бюджетом	1620	361	1 242
у тому числі з податку на прибуток	1621	239	310
розрахунками зі страхування	1625	-	-
розрахунками з оплати праці	1630	-	-
Поточна кредиторська заборгованість за одержаними авансами	1635	242	31
Поточна кредиторська заборгованість за розрахунками з учасниками	1640	-	-
Поточна кредиторська заборгованість із внутрішніх розрахунків	1645	6	7
Поточна кредиторська заборгованість за страховою діяльністю	1650	-	-
Поточні забезпечення	1660	10 583	16 715
Доходи майбутніх періодів	1665	1 824 799	2 004 460
Відстрочені комісійні доходи від перестраховиків	1670	-	-
Інші поточні зобов'язання	1690	6 487	6 118
Усього за розділом III	1695	1 842 503	2 028 596
IV. Зобов'язання, пов'язані з необоротними активами, утримуваними для продажу, та групами вибуття	1700	-	-
V. Чиста вартість активів державного пенсійного фонду	1800	-	-
Баланс	1900	2 237 800	2 480 583

Керівник


Самохвалов Леонід Іванович

Головний бухгалтер

Ворона Оксана Миколаївна

¹ Кодифікатор адміністративно-територіальних одиниць та територій територіальних громад.

² Визначається в порядку, встановленому центральним органом виконавчої влади, що реалізує державну політику у сфері статистики.



Підприємство **Комунальне підприємство електромереж зовнішнього освітлення м. Києва "КИЇВМІСЬКСВІТЛО"** за ЄДРПОУ

Дата (рік, місяць, число)

КОДИ		
2025	01	01
03360905		

(найменування)

Звіт про фінансові результати (Звіт про сукупний дохід)

за Рік 2024 р.

Форма № 2 Код за ДКУД **1801003**

I. ФІНАНСОВІ РЕЗУЛЬТАТИ

Стаття	Код рядка	За звітний період	За аналогічний період попереднього року
1	2	3	4
Чистий дохід від реалізації продукції (товарів, робіт, послуг)	2000	502 066	432 020
<i>Чисті зароблені страхові премії</i>	<i>2010</i>	-	-
<i>премії підписані, валова сума</i>	<i>2011</i>	-	-
<i>премії, передані у перестраховання</i>	<i>2012</i>	-	-
<i>зміна резерву незароблених премій, валова сума</i>	<i>2013</i>	-	-
<i>зміна частки перестраховиків у резерві незароблених премій</i>	<i>2014</i>	-	-
Собівартість реалізованої продукції (товарів, робіт, послуг)	2050	(589 342)	(497 531)
<i>Чисті понесені збитки за страховими виплатами</i>	<i>2070</i>	-	-
Валовий:			
прибуток	2090	-	-
збиток	2095	(87 276)	(65 511)
<i>Дохід (витрати) від зміни у резервах довгострокових зобов'язань</i>	<i>2105</i>	-	-
<i>Дохід (витрати) від зміни інших страхових резервів</i>	<i>2110</i>	-	-
<i>зміна інших страхових резервів, валова сума</i>	<i>2111</i>	-	-
<i>зміна частки перестраховиків в інших страхових резервах</i>	<i>2112</i>	-	-
Інші операційні доходи	2120	2 449	1 797
<i>у тому числі:</i>	<i>2121</i>	-	-
<i>дохід від зміни вартості активів, які оцінюються за справедливою вартістю</i>			
<i>дохід від первісного визнання біологічних активів і сільськогосподарської продукції</i>	<i>2122</i>	-	-
<i>дохід від використання коштів, вивільнених від оподаткування</i>	<i>2123</i>	-	-
Адміністративні витрати	2130	(46 376)	(46 954)
Витрати на збут	2150	(1 198)	(1 288)
Інші операційні витрати	2180	(5 640)	(4 801)
<i>у тому числі:</i>	<i>2181</i>	-	-
<i>витрати від зміни вартості активів, які оцінюються за справедливою вартістю</i>			
<i>витрати від первісного визнання біологічних активів і сільськогосподарської продукції</i>	<i>2182</i>	-	-
Фінансовий результат від операційної діяльності:			
прибуток	2190	-	-
збиток	2195	(138 041)	(116 757)
Дохід від участі в капіталі	2200	-	-
Інші фінансові доходи	2220	-	-
Інші доходи	2240	142 143	118 271
<i>у тому числі:</i>	<i>2241</i>	-	-
<i>дохід від благодійної допомоги</i>			
Фінансові витрати	2250	(-)	(-)
Втрати від участі в капіталі	2255	(-)	(-)
Інші витрати	2270	(2 095)	(-)
<i>Прибуток (збиток) від впливу інфляції на монетарні статті</i>	<i>2275</i>	-	-

Фінансовий результат до оподаткування:			
прибуток	2290	2 007	1 514
збиток	2295	(-)	(-)
Витрати (дохід) з податку на прибуток	2300	(926)	(672)
Прибуток (збиток) від припиненої діяльності після оподаткування	2305	-	-
Чистий фінансовий результат:			
прибуток	2350	1 081	842
збиток	2355	(-)	(-)

II. СУКУПНИЙ ДОХІД

Стаття	Код рядка	За звітний період	За аналогічний період попереднього року
1	2	3	4
Дооцінка (уцінка) нсоборотних активів	2400	59 100	-
Дооцінка (уцінка) фінансових інструментів	2405	-	-
Накопичені курсові різниці	2410	-	-
Частка іншого сукупного доходу асоційованих та спільних підприємств	2415	-	-
Інший сукупний дохід	2445	(10 815)	99
Інший сукупний дохід до оподаткування	2450	48 285	99
Податок на прибуток, пов'язаний з іншим сукупним доходом	2455	(8)	(5)
Інший сукупний дохід після оподаткування	2460	48 293	104
Сукупний дохід (сума рядків 2350, 2355 та 2460)	2465	49 374	946

III. ЕЛЕМЕНТИ ОПЕРАЦІЙНИХ ВИТРАТ

Назва статті	Код рядка	За звітний період	За аналогічний період попереднього року
1	2	3	4
Матеріальні затрати	2500	332 207	271 319
Витрати на оплату праці	2505	133 737	128 172
Відрахування на соціальні заходи	2510	29 112	27 897
Амортизація	2515	139 227	116 025
Інші операційні витрати	2520	8 273	7 161
Разом	2550	642 556	550 574

IV. РОЗРАХУНОК ПОКАЗНИКІВ ПРИБУТКОВОСТІ АКЦІЙ

Назва статті	Код рядка	За звітний період	За аналогічний період попереднього року
1	2	3	4
Середньорічна кількість простих акцій	2600	-	-
Скоригована середньорічна кількість простих акцій	2605	-	-
Чистий прибуток (збиток) на одну просту акцію	2610	-	-
Скоригований чистий прибуток (збиток) на одну просту акцію	2615	-	-
Дивіденди на одну просту акцію	2650	-	-

Керівник

Самохвалов Леопід Іванович

Головний бухгалтер

Ворона Оксана Миколаївна



Підприємство Комунальне підприємство електромереж зовнішнього освітлення м. Києва
"КНІВМІСЬКСВІТЛО"

(найменування)

Дата (рік, місяць, число)
 за ЄДРПОУ

КОДИ		
2025	01	01
03360905		

Звіт про рух грошових коштів (за прямим методом)

за Рік 2024 р.

Форма №3 Код за ДКУД 1801004

Стаття	Код	За звітний період	За аналогічний період попереднього року
1	2	3	4
I. Рух коштів у результаті операційної діяльності			
Надходження від:			
Реалізації продукції (товарів, робіт, послуг)	3000	4 387	4 693
Повернення податків і зборів	3005	-	-
у тому числі податку на додану вартість	3006	-	-
Цільового фінансування	3010	495 012	424 766
Надходження від отримання субсидій, дотацій	3011	-	-
Надходження авансів від покупців і замовників	3015	5 967	5 155
Надходження від повернення авансів	3020	-	-
Надходження від відсотків за залишками коштів на поточних рахунках	3025	641	168
Надходження від боржників неустойки (штрафів, пені)	3035	-	-
Надходження від операційної оренди	3040	-	-
Надходження від отримання роялті, авторських винагород	3045	-	-
Надходження від страхових премій	3050	-	-
Надходження фінансових установ від повернення позик	3055	-	-
Інші надходження	3095	9 134	9 576
Витрачання на оплату:			
Товарів (робіт, послуг)	3100	(333 228)	(271 957)
Праці	3105	(103 356)	(103 394)
Відрахувань на соціальні заходи	3110	(27 345)	(28 292)
Зобов'язань з податків і зборів	3115	(27 612)	(28 557)
Витрачання на оплату зобов'язань з податку на прибуток	3116	(970)	(781)
Витрачання на оплату зобов'язань з податку на додану вартість	3117	(1 143)	(1 204)
Витрачання на оплату зобов'язань з інших податків і зборів	3118	(25 499)	(26 572)
Витрачання на оплату авансів	3135	(11 273)	(504)
Витрачання на оплату повернення авансів	3140	(28)	(87)
Витрачання на оплату цільових внесків	3145	(-)	(-)
Витрачання на оплату зобов'язань за страховими контрактами	3150	(-)	(-)
Витрачання фінансових установ на надання позик	3155	(-)	(-)
Інші витрачання	3190	(9 205)	(4 084)
Чистий рух коштів від операційної діяльності	3195	3 094	7 483
II. Рух коштів у результаті інвестиційної діяльності			
Надходження від реалізації:			
фінансових інвестицій	3200	-	-
необоротних активів	3205	-	-
Надходження від отриманих:			
відсотків	3215	-	-
дивідендів	3220	-	-
Надходження від деривативів	3225	-	-
Надходження від погашення позик	3230	-	-
Надходження від вибуття дочірнього підприємства та іншої господарської одиниці	3235	-	-
Інші надходження	3250	303 324	429 392


Витрачання на придбання: фінансових інвестицій	3255	(-)	(-)
необоротних активів	3260	(303 642)	(429 527)
Виплати за деривативами	3270	(-)	(-)
Витрачання на надання позик	3275	(-)	(-)
Витрачання на придбання дочірнього підприємства та іншої господарської одиниці	3280	(-)	(-)
Інші платежі	3290	(-)	(-)
Чистий рух коштів від інвестиційної діяльності	3295	-318	-135
III. Рух коштів у результаті фінансової діяльності			
Надходження від: Власного капіталу	3300	-	-
Отримання позик	3305	-	-
Надходження від продажу частки в дочірньому підприємстві	3310	-	-
Інші надходження	3340	-	-
Витрачання на: Викуп власних акцій	3345	(-)	(-)
Погашення позик	3350	-	-
Сплату дивідендів	3355	(-)	(-)
Витрачання на сплату відсотків	3360	(-)	(-)
Витрачання на сплату заборгованості з фінансової оренди	3365	(-)	(-)
Витрачання на придбання частки в дочірньому підприємстві	3370	(-)	(-)
Витрачання на виплати неконтрольованим часткам у дочірніх підприємствах	3375	(-)	(-)
Інші платежі	3390	(-)	(-)
Чистий рух коштів від фінансової діяльності	3395	-	-
Чистий рух грошових коштів за звітний період	3400	2 776	7 348
Залишок коштів на початок року	3405	9 488	2 140
Вплив зміни валютних курсів на залишок коштів	3410	-	-
Залишок коштів на кінець року	3415	12 264	9 488

Керівник

Самохвалов Леонід Іванович

Головний бухгалтер

Ворона Оксана Миколаївна



Дата (рік, місяць, число)

Підприємство **Комунальне підприємство електромереж зовнішнього освітлення м. Києва за ЄДРПОУ "КІЇВМІСЬКСВІТЛО"**

(найменування)

КОДИ		
2025	01	01
03360905		

Звіт про власний капітал
за **Рік 2024** р.

Форма №4 Код за ДКУД **1801005**

Стаття	Код рядка	Зареєстрований (пайовий) капітал	Капітал у дооцінках	Додатковий капітал	Резервний капітал	Нерозподілений прибуток (непокритий збиток)	Неоплачений капітал	Вилучений капітал	Всього
1	2	3	4	5	6	7	8	9	10
Залишок на початок року	4000	5 350	53 031	331 918	458	-	-	-	390 757
Коригування:									
Зміна облікової політики	4005	-	-	-	-	-	-	-	-
Виправлення помилок	4010	-	-	-	-	-	-	-	-
Інші зміни	4090	-	-	-	-	-	-	-	-
Скоригований залишок на початок року	4095	5 350	53 031	331 918	458	-	-	-	390 757
Чистий прибуток (збиток) за звітний період	4100	-	-	-	-	1 081	-	-	1 081
Інший сукупний дохід за звітний період	4110	-	48 328	(35)	-	-	-	-	48 293
Дооцінка (уцінка) необоротних активів	4111	-	48 328	-	-	-	-	-	48 328
Дооцінка (уцінка) фінансових інструментів	4112	-	-	-	-	-	-	-	-
Накопичені курсові різниці	4113	-	-	-	-	-	-	-	-
Частка іншого сукупного доходу асоційованих і спільних підприємств	4114	-	-	-	-	-	-	-	-
Інший сукупний дохід	4116	-	-	-	-	-	-	-	-
Розподіл прибутку:									
Виплати власникам (дивіденди)	4200	-	-	-	-	-	-	-	-
Спрямування прибутку до зареєстрованого капіталу	4205	-	-	-	-	-	-	-	-
Відрахування до резервного капіталу	4210	-	-	-	108	(108)	-	-	-
Сума чистого прибутку, належна до бюджету відповідно до законодавства	4215	-	-	-	-	-	-	-	-
Сума чистого прибутку на створення спеціальних (цільових) фондів	4220	-	-	919	-	(919)	-	-	-


1	2	3	4	5	6	7	8	9	10
Сума чистого прибутку на матеріальне заохочення	4225	-	-	(79)	-	(54)	-	-	(133)
Внески учасників: Внески до капіталу	4240	-	-	-	-	-	-	-	-
Погашення заборгованості з капіталу	4245	-	-	-	-	-	-	-	-
Вилучення капіталу: Викуп акцій (часток)	4260	-	-	-	-	-	-	-	-
Перепродаж викуплених акцій (часток)	4265	-	-	-	-	-	-	-	-
Анулювання викуплених акцій (часток)	4270	-	-	-	-	-	-	-	-
Вилучення частки в капіталі	4275	-	-	-	-	-	-	-	-
Зменшення номінальної вартості акцій	4280	-	-	-	-	-	-	-	-
Інші зміни в капіталі	4290	-	-	(2 344)	-	-	-	-	(2 344)
Придбання (продаж) неконтрольованої частки в дочірньому підприємстві	4291	-	-	-	-	-	-	-	-
Разом змін у капіталі	4295	-	48 328	(1 539)	108	-	-	-	46 897
Залишок на кінець року	4300	5 350	101 359	330 379	566	-	-	-	437 654

Керівник

Самохвалов Леонід Іванович

Головний бухгалтер

Ворона Оксана Миколаївна



ЗАТВЕРДЖЕНО
наказом Міністерства фінансів України
від 29 листопада 2000 р. N 302
(у редакції наказу Міністерства фінансів України
від 28 жовтня 2003р. N 602)

Коди		
2025	01	01
03360905		
UA80000000000980793		
150		
35.13		

Дата (рік, місяць, число)
за ЄДРПОУ
за КАТОТТГ
за СПОДУ
за КОПФГ
за КВЕД

КОМУНАЛЬНЕ ПІДПРИЄМСТВО ЕЛЕКТРОМЕРЕЖ ЗОВНІШНЬОГО ОСВІТЛЕННЯ М.КИЄВА
"КИЇВСЬКЬСЬВІТЛО"

Підприємство Територія м. Київ
Орган державного управління ДЕПАРТАМЕНТ ТРАНСПОРТНОЇ ІНФРАСТРУКТУРИ В.О. КМР (КМДА)
Організаційно-правова форма господарювання КОМУНАЛЬНЕ ПІДПРИЄМСТВО
Вид економічної діяльності РОЗПОДІЛЕННЯ ЕЛЕКТРОЕНЕРГІЇ
Одиниця виміру: тис. грн.

ІНФОРМАЦІЯ ПРО НАЯВНІСТЬ І РУХ НЕБОРОТНИХ АКТИВІВ за 2024 рік

Форма № 5 Код за ДКУД 1801008

I. Нематеріальні активи

Групи нематеріальних активів	Код рядка	Залишок на початок року		Надійшло за рік	Переоцінка (дооцінка+, уцінка-)		Вибуло за рік		Нараховано амортизації за рік	Втрати від зменшення корисності за рік	Інші зміни за рік		Залишок на кінець року	
		первісна (переоцінена) вартість	накопичена амортизація		первісна (переоцінена) вартість	накопичена амортизація	первісна (переоцінена) вартість	накопичена амортизація			первісна (переоцінена) вартість	накопичена амортизація		
Права користування природними ресурсами	010	35 264.0												
Права користування майном	020				280.0									
Права на комерційні позначення	030													
Права на об'єкти промислової власності	040													
Авторське право та суміжні з ним права	050													
Інші нематеріальні активи	060	312.0	286.0											
Разом	080	35 576.0	286.0		280.0		42.0	42.0	19.0				270.0	263.0
Гудвіл	090						42.0	42.0	19.0				35 814.0	263.0

3 рядка 080 графа 14 вартість нематеріальних активів, щодо яких існує обмеження права власності (081)
вартість оформлених у заставу нематеріальних активів (082)
вартість створених підприємством нематеріальних активів (083)
вартість нематеріальних активів, отриманих за рахунок цільових асигнувань (084)
3 рядка 080 графа 15 накопичена амортизація нематеріальних активів, щодо яких існує обмеження права власності (085)

III. Основні засоби

Групи основних засобів	Код рядка	Залишок на початок року		Надійшло за рік	Підлітка (дооцінка +, уцінка-)		Вибуло за рік		Нараховано амортизації за рік	Втрати від зменшення корисності	Інші зміни за рік		Залишок на кінець року		у тому числі			
		первісна (переоцінена) вартість	знос		первісної (пероціненої) вартості	знос	первісна (переоцінена) вартість	знос			первісної (пероціненої) вартості	знос	первісна (переоцінена) вартість	знос	одержані за фінансовою орендою	первісна (пероцінена) вартість	знос	первісна (пероцінена) вартість
1	2	3	4	5	6	7	8	9	10	11	12	13	14	15	16	17	18	19
Земельні ділянки	100																	
Інвестиційна нерухомість	105																	
Капітальні витрати на поліпшення земель	110																	
Будівинки, споруди та передавальні пристрої	120	2 706 276.0	632 599.0	22 402.0	12 552.0	- 10 255.0	20 146.0	7 180.0	131 477.0		- 1 020.0	199.0	2 720 064.0	746 840.0				
Машини та обладнання	130	1 278.0	1 183.0	414.0	2 477.0	- 33 517.0	29.0	29.0	75.0				1 663.0	1 229.0				
Транспортні засоби	140	49 005.0	26 154.0	381.0					7 363.0				51 863.0	0.0				
Інструменти, прилади, інвентар (меблі)	150	3 734.0	1 633.0	130.0			67.0	67.0	293.0				3 797.0	1 859.0				
Тварини	160																	
Багаторічні насадження	170																	
Інші основні засоби	180	3.0	2.0		17.0	- 2.0							20.0	0.0				
Бібліотечні фонди	190																	
Малоцінні необоротні матеріальні активи	200																	
Тимчасові (нетитульні) споруди	210																	
Природні ресурси	220																	
Інвентарна тара	230																	
Предмети прокату	240																	
Інші необоротні матеріальні активи	250																	
Разом	260	2 760 296.0	661 571.0	23 327.0	15 046.0	- 43 774.0	20 242.0	7 276.0	139 208.0		- 1 020.0	199.0	2 777 407.0	749 928.0				

3 рядка 260 графа 14 вартість основних засобів, щодо яких існують передбачені чинним законодавством обмеження права власності

вартість оформлених у заставу основних засобів

залишкова вартість основних засобів, що тимчасово не використовуються (консервація, реконструкція тощо)

первісна (переоцінена) вартість повністю амортизованих основних засобів

основні засоби орендованих єдиних (цілісних) майнових комплексів

вартість основних засобів, призначених для продажу

залишкова вартість основних засобів, утрачених унаслідок надзвичайних подій

вартість основних засобів, придбаних за рахунок цільового фінансування

Вартість основних засобів, що взяті в операційну оренду

знос основних засобів, щодо яких існують обмеження права власності

вартість інвентарної нерухомості, оціненої за справедливою вартістю


(261)
(262)
(263)
(264)
(264)
(264)
(265)
(265)
(265)
(266)
(266)
(267)
(268)
(269)

Директор

Головний бухгалтер

Леонід САМОХВАЛОВ

Оксана ВОРОНА



Додаток 3

до Порядку складання, затвердження та контролю виконання фінансових планів підприємств, організацій, установ, об'єднань територіальної громади міста Києва

Фінансовий план затверджено наказом (розпорядженням)

Департамент транспортної інфраструктури виконавчого органу Київської міської ради (Київської міської державної адміністрації)

(найменування суб'єкта управління)

Наказ № Н-32 від 05.02.2024

(дата та номер)

Підприємство (повне найменування)	КОМУНАЛЬНЕ ПІДПРИЄМСТВО ЕЛЕКТРОМЕРЕЖ ЗОВНІШНЬОГО ОСВІТЛЕННЯ М.КИЄВА "КИЇВМІСЬКСВІТЛО"	Код		Внесення змін до затвердженого фінансового плану	
		за ЄДРПОУ	03360905	основний ФП	V
Організаційно-правова форма	КОМУНАЛЬНЕ ПІДПРИЄМСТВО	за КОПФГ	150	змінений ФП	
Суб'єкт управління	ДЕПАРТАМЕНТ ТРАНСПОРТНОЇ ІНФРАСТРУКТУРИ ВО КМР (КМДА)	за СПОДУ		змінений ФП	
Вид економічної діяльності	РОЗПОДІЛЕННЯ ЕЛЕКТРОЕНЕРГІЇ	за КВЕД	35.13	змінений ФП	
Галузь	ЗОВНІШНЄ ОСВІТЛЕННЯ				
Одиниця виміру, тис. грн (без десяткових знаків)	тис. грн.				
Розмір державної частки у статутному капіталі	100 %				
Середньооблікова кількість штатних працівників	339				
Місцезнаходження	МАШИНОБУДІВНА ВУЛ. 40				
Телефон	2933614				
Прізвище та власне ім'я керівника	САМОХВАЛОВ ЛЕОНІД ІВАНОВИЧ				
				Стандарти звітності П(с)БОУ	
				Стандарти звітності МСФЗ	V

ЗВІТ
про виконання фінансового плану
за 2024 рік
(квартал, рік)

Основні фінансові показники

Найменування показника	Код рядка	Факт наростаючим підсумком з початку року		Звітний період (квартал, рік) наростаючим підсумком			
		минулий рік 3	поточний рік 4	план 5	факт 6	відхилення +/- 7	Виконання, % 8
I. Формування фінансових результатів	2						
Чистий дохід від реалізації продукції (товарів, робіт, послуг)	1000	432 020	502 066	550 935	502 066	- 48 869	91,13
Собівартість реалізованої продукції (товарів, робіт, послуг)	1010	497 531	589 342	631 188	589 342	- 41 846	93,37
Валовий прибуток/збиток	1020	- 65 511	- 87 276	- 80 253	- 87 276	- 7 023	108,75
Адміністративні витрати	1030	46 954	46 376	46 489	46 376	- 113	99,76
Витрати на збут	1060	1 288	1 198	1 210	1 198	- 12	99,01
Інші операційні доходи, усього, в тому числі:	1070	1 797	2 449	1 505	2 449	944	162,72
одержані гранти та субсидії	1073						
дохід від операційної оренди активів	1074/1						
Інші операційні витрати	1080	4 801	5 640	5 713	5 640	- 73	98,72
Фінансовий результат від операційної діяльності	1100	- 116 757	- 138 041	- 132 160	- 138 041	- 5 881	104,45
ЕВДТА							
Дохід від участі в капіталі	1310	- 732	1 186	289	1 186	897	410,38
Втрати від участі в капіталі	1110						
Інші фінансові доходи	1120						
Фінансові витрати	1130						
Інші доходи, усього, в тому числі:	1140						
дохід від безоплатно одержаних активів	1150	118 271	142 143	133 449	142 143	8 694	106,51
дохід від реалізації необоротних активів, утримуваних для продажу	1150/1	22 364	25 149	13 200	25 149	11 949	190,52
курсові різниці	1150/2						
Інші витрати	1151						
Інші витрати	1160		2 095		2 095		
Фінансовий результат до оподаткування	1170	1 514	2 007	1 289	2 007	718	155,70

Найменування показника	Код рядка	Факт -ростаючим підсумком з		Звітний період (квартал, рік) наростаючим підсумком				
		початку року		план	факт	відхилення +/-	Виконання, %	
		минулий рік	поточний рік					4
1	2	3	4	5	6	7	8	
Податок на прибуток	1180	672	926	232	926	694	399,14	
Чистий фінансовий результат	1200	842	1 081	1 057	1 081	24	102,27	
Прибуток	1201	842	1 081	1 057	1 081	24	102,27	
Збиток	1202		0	0	0	0		
Усього доходів	1210	552 088	646 658	685 889	646 658	- 39 231	94,28	
Усього витрат	1220	551 246	645 577	684 832	645 577	- 39 255	94,27	
Елементи операційних витрат								
Матеріальні витрати, у тому числі:	1400	271 319	332 207	382 833	332 207	- 50 626	86,78	
витрати на сировину та основні матеріали	1401	10 135	8 161	20 506	8 161	- 12 345	39,80	
витрати на паливо та енергію	1402	261 184	324 046	362 327	324 046	- 38 281	89,43	
Витрати на оплату праці	1410	128 172	133 737	130 902	133 737	2 835	102,17	
Відрахування на соціальні заходи	1420	27 897	29 112	28 798	29 112	314	101,09	
Амортизація	1430	116 025	139 227	132 449	139 227	6 778	105,12	
Інші операційні витрати	1440	7 161	8 273	9 618	8 273	- 1 345	86,02	
Усього за елементами операційних витрат	1450	550 574	642 556	684 600	642 556	- 42 044	93,86	
II. Сплата податків, зборів та інших обов'язкових платежів								
Сплата податків та зборів до Державного бюджету України (податкові платежі), усього, у тому числі:	2110	3 189	3 446	1 667	3 446	1 779	206,72	
ПДВ, що підлягає сплаті до бюджету за підсумками звітного періоду	2112	1 204	1 143	1 667	1 143	- 524	68,57	
ПДВ, що підлягає відшкодуванню з бюджету за підсумками звітного періоду	2113							
Сплата податків та зборів до бюджету міста Києва, усього, у тому числі:	2120	25 368	24 166	26 357	24 166	- 2 191	91,69	
податок на доходи фізичних осіб	2121	23 925	22 925	23 563	22 925	- 638	97,29	
земельний податок	2122	661	271	600	271	- 329	45,17	
орендна плата з юридичних осіб	2123							
податок на прибуток підприємств	2124	781	970	232	970	738	418,10	
відрахування частини чистого прибутку комунальними підприємствами (установами, організаціями)	2125							

Звіт за період (квартал, рік) наростаючим підсумком


Найменування показника	Код рядка	Факт наростаючим підсумком з початку року			план	факт	відхилення +/-	Виконання, %
		минулий рік	поточний рік	3				
І інші податки та збори (розшифрувати)	2126	1			1 962		- 1 962	
І інші податки, збори та платежі, усього, у тому числі:	2130	28 292	27 345		28 798	27 345	- 1 453	94,95
єдиний внесок на загальнообов'язкове державне соціальне страхування	2133	28 292	27 345		28 798	27 345	- 1 453	94,95
Усього виплат	2200	56 849	54 957		56 822	54 957	- 1 865	96,72
III. Капітальні інвестиції								
Капітальні інвестиції, усього, у тому числі	4000	445 496	522		400 200	522	- 399 678	0,13
у т.ч. за рахунок бюджетних коштів, усього	4001	445 326			400 000		- 400 000	
- за рахунок Державного бюджету України	4001/1							
- за рахунок бюджету міста Києва	4001/2	445 326			400 000		- 400 000	
залучені кредитні кошти	4002							
власні кошти	4003	170	522			522		
інші джерела	4004							
у тому числі:								
капітальне будівництво	4010							
у т.ч. за рахунок бюджетних коштів, усього	4011							
- за рахунок Державного бюджету України	4011/1							
- за рахунок бюджету міста Києва	4011/2	170	463		200	463	263	231,50
придбання (виготовлення) основних засобів	4020							
у т.ч. за рахунок бюджетних коштів, усього	4021							
- за рахунок Державного бюджету України	4021/1							
- за рахунок бюджету міста Києва	4021/2							
придбання (виготовлення) інших необоротних матеріальних активів	4030							
у т.ч. за рахунок бюджетних коштів	4031							
- за рахунок Державного бюджету України	4031/1							
- за рахунок бюджету міста Києва	4031/2							

Звіт... період (квартал, рік) наростаючим підсумком

Найменування показника	Код рядка	Факт - наростаючим підсумком з початку року			план	факт	відхилення +/-	Виконання, %
		минулий рік	поточний рік					
		3	4	5				
1	2			5	6	7	8	
придбання (створення) нематеріальних активів	4040							
у т.ч. за рахунок бюджетних коштів	4041							
- за рахунок Державного бюджету України	4041/1							
- за рахунок бюджету міста Києва	4041/2							
модернізація, модифікація (добудова, дообладнання, реконструкція) основних засобів	4050		59		59			
у т.ч. за рахунок бюджетних коштів	4051							
- за рахунок Державного бюджету України	4051/1							
- за рахунок бюджету міста Києва	4051/2							
капітальний ремонт	4060	445 326		400 000		- 400 000		
у т.ч. за рахунок бюджетних коштів	4061	445 326		400 000		- 400 000		
- за рахунок Державного бюджету України	4061/1							
- за рахунок бюджету міста Києва	4061/2	445 326		400 000		- 400 000		
IV. Кофіцієнтний аналіз								
Рентабельність діяльності (чистий фінансовий результат, рядок 1200 / чистий дохід від реалізації продукції (товарів, робіт, послуг), рядок 1000) x 100, %	5010	0,19	0,22	0,19	0,22	0,03	x	
Рентабельність активів (чистий фінансовий результат, рядок 1200 / вартість активів, рядок 6020) x 100, %	5020	0,04	0,04	0,05	0,04	- 0,01	x	
Рентабельність власного капіталу (чистий фінансовий результат, рядок 1200 / власний капітал, рядок 6080) x 100, %	5030	0,22	0,25	0,27	0,25	- 0,02	x	
Рентабельність EBITDA (EBITDA, рядок 1310 / чистий дохід від реалізації продукції (товарів, робіт, послуг), рядок 1000) x 100%	5040	- 0,17	0,24	0,05	0,24	0,19	x	
Кофіцієнт фінансової стійкості (власний капітал, рядок 6080 / (довгострокові зобов'язання, рядок 6030 + поточні зобов'язання, рядок 6040))	5050	0,21	0,21	0,21	0,21	0,00	x	

Найменування показника	Код рядка	Факт -ростаючим підсумком з			Звітний період (квартал, рік) наростаючим підсумком			
		початку року			план	факт	відхилення +/-	Виконання, %
		минулий рік	поточний рік	3				
1	2	3	4	5	6	7	8	
Коефіцієнт зносу основних засобів (сума зносу, рядок 6003 / первісна вартість основних засобів, рядок 6002)	5060	0,24	0,27	0,27	0,27	0,00	x	
V. Звіт про фінансовий стан								
Необоротні активи, усього, у тому числі:	6000	2 200 171	2 432 592	2 218 142	2 432 592	214 450	109,67	
основні засоби	6001	2 098 725	2 027 479	2 182 843	2 027 479	- 155 364	92,88	
первісна вартість	6002	2 760 296	2 777 407	2 980 632	2 777 407	- 203 225	93,18	
знос	6003	661 571	749 928	797 789	749 928	- 47 861	94,00	
Оборотні активи, усього, у тому числі:	6010	28 397	38 337	16 358	38 337	21 979	234,36	
дебіторська заборгованість за продукцію, товари, роботи, послуги	6011	817	658	500	658	158	131,60	
дебіторська заборгованість за розрахунками з бюджетом	6012	1 153						
гроші та їх еквіваленти	6013	9 488	12 264	5 173	12 264	7 091	237,08	
Усього активи	6020	2 237 800	2 480 583	2 234 500	2 480 583	246 083	111,01	
Довгострокові зобов'язання і забезпечення	6030	4 540	14 333	4 793	14 333	9 540	299,04	
Поточні зобов'язання і забезпечення, у тому числі:	6040	1 842 503	2 028 596	1 843 647	2 028 596	184 949	110,03	
поточна кредиторська заборгованість за товари, роботи, послуги	6041	25	23	70	23	- 47	32,86	
поточна кредиторська заборгованість за розрахунками з бюджетом	6042	361	1 242	250	1 242	992	496,80	
Усього зобов'язання і забезпечення	6050	1 847 043	2 042 929	1 848 440	2 042 929	194 489	110,52	
У тому числі державні гранти і субсидії	6060							
У тому числі фінансові запозичення	6070							
Власний капітал	6080	390 757	437 654	386 060	437 654	51 594	113,36	
VI. Кредитна політика								
Заборгованість за кредитами на початок періоду	7000							
Отримано залучених коштів, усього, у тому числі:	7010							
довгострокові зобов'язання	7011							
короткострокові зобов'язання	7012							
інші фінансові зобов'язання	7013							

Найменування показника	Код рядка	Факт нарастаючим підсумком з			Звітний період (квартал, рік) нарастаючим підсумком								
		початку року		поточний рік	план	факт	відхилення +/-	Виконання, %					
		минулий рік	3						4	5	6	7	8
1	2												
Повернено залучених коштів, усього, у тому числі:	7020												
довгострокові зобов'язання	7021												
короткострокові зобов'язання	7022												
інші фінансові зобов'язання	7023												
Заборгованість за кредитами на кінець періоду	7030												
VII. Дані про персонал та витрати на оплату праці													
Середня кількість працівників (штатних працівників, зовнішніх сумісників та працівників, які працюють за цивільно-правовими договорами), у тому числі:	8000	355	356	453	356	- 97	78,59						
керівник	8001	1	1	1	1	0	100,00						
адміністративно-управлінський персонал	8002	80	79	98	79	- 19	80,61						
працівники	8003	274	276	354	276	- 78	77,97						
Витрати на оплату праці	8010	128 172	133 737	130 902	133 737	2 835	102,17						
керівник	8011	755	732	839	732	- 107	87,25						
адміністративно-управлінський персонал	8012	37 300	37 178	36 284	37 178	894	102,46						
працівники	8013	90 117	95 827	93 779	95 827	2 048	102,18						
Середньомісячні витрати на оплату праці одного працівника (грн), усього, у тому числі:	8020	30 087	31 305	24 081	31 305	7 224	130,00						
керівник, у тому числі:	8021	62 917	61 000	69 917	61 000	- 8 917	87,25						
посадовий оклад	8021/1	53 110	50 408	66 333	50 408	- 15 925	75,99						
преміювання	8021/2	9 807	9 807	3 584	9 807	6 223	273,63						
інші виплати, передбачені законодавством	8021/3		785		785								
адміністративно-управлінський працівник	8022	38 854	39 217	30 854	39 217	8 363	127,11						
працівник	8023	27 408	28 933	22 076	28 933	6 857	131,06						



Леонід Самохвалов

Леонід САМОХВАЛОВ
Власне ім'я ПРІЗВИЩЕ

Директор
(посада)

(підпис)