

		Дата (рік, місяць, число)		Коди		
				2025	01	01
Підприємство	КОМУНАЛЬНЕ ПІДПРИЄМСТВО "ШЛЯХОВО- ЕКСПЛУАТАЦІЙНЕ УПРАВЛІННЯ ПО РЕМОНТУ ТА УТРИМАННЮ АВТОМОБІЛЬНИХ ШЛЯХІВ ТА СПОРУД НА НИХ ШЕВЧЕНКІВСЬКОГО РАЙОНУ М.КИЄВА"	за ЄДРПОУ		31868786		
Територія	м. Київ	за КАТОТТГ <sup>1</sup>		8039100000		
Організаційно-правова форма господарювання	КОМУНАЛЬНЕ ПІДПРИЄМСТВО	за КОПФГ		150		
Вид економічної діяльності	ДОПОМІЖНЕ ОБСЛУГОВУВАННЯ НАЗЕМНОГО ТРАНСПОРТУ	за КВЕД		52.21		
Середня кількість працівників <sup>2</sup>	352					
Адреса, телефон	ЗАГОРІВСЬКА ВУЛ. 30					
Одиниця виміру: тис. грн. без десяткового знака						
Складено (зробити позначку «v» у відповідній клітинці):						
за національними положеннями (стандартами) бухгалтерського обліку				v		
за міжнародними стандартами фінансової звітності						

**Баланс (Звіт про фінансовий стан)**  
на 01.01.2025 р.

Форма № 1 Код за ДКУД 1801001

АКТИВ	Код рядка	На початок звітного періоду	На кінець звітного періоду
1	2	3	4
<b>I. Необоротні активи</b>			
Нематеріальні активи:	1000		
первісна вартість	1001		
накопичена амортизація	1002		
Незавершені капітальні інвестиції	1005		
Основні засоби:	1010	733 175	697 637
первісна вартість	1011	1 113 281	1 124 308
знос	1012	380 106	426 671
Інвестиційна нерухомість	1015		
Довгострокові біологічні активи	1020		
Довгострокові фінансові інвестиції:			
які обліковуються за методом участі в капіталі інших підприємств	1030		
інші фінансові інвестиції	1035		
Довгострокова дебіторська заборгованість	1040		
Відстрочені податкові активи	1045		
Інші необоротні активи	1090		
<b>Усього за розділом I</b>	<b>1095</b>	<b>733 175</b>	<b>697 637</b>
<b>II. Оборотні активи</b>			
Запаси	1100	54 679	43 603
в т.ч.: виробничі запаси	1101	54 679	43 603
незавершене виробництво	1102		
готова продукція	1103		
товари	1104		
Поточні біологічні активи	1110		
Векселі одержані	1120		
Дебіторська заборгованість за продукцію, товари, роботи, послуги	1125	4 525	3 923
Дебіторська заборгованість за розрахунками:			
за виданими авансами	1130		
з бюджетом	1135	6 075	632
у тому числі з податку на прибуток	1136		
Дебіторська заборгованість із нарахованих доходів	1140		
Дебіторська заборгованість за розрахунками із внутрішніх розрахунків	1145		
Інша поточна дебіторська заборгованість	1155	136	350
Поточні фінансові інвестиції	1160		
Гроші та їх еквіваленти	1165	1 289	2 408
в т.ч.: готівка	1166		
рахунки в банках	1167	1 289	2 408
Витрати майбутніх періодів	1170	193	229
Інші оборотні активи	1190		
<b>Усього за розділом II</b>	<b>1195</b>	<b>66 897</b>	<b>51 145</b>



Підприємство

КОМУНАЛЬНЕ ПІДПРИЄМСТВО "ШЛЯХОВО- ЕКСПЛУАТАЦІЙНЕ  
УПРАВЛІННЯ ПО РЕМОНТУ ТА УТРИМАННЮ АВТОМОБІЛЬНИХ ШЛЯХІВ за ЄДРПОУ  
ТА СПОРУД НА НИХ ШЕВЧЕНКІВСЬКОГО РАЙОНУ М.КИЄВА"  
(найменування)

Дата (рік, місяць, число)

Коди		
202		
5	01	01
31868786		

**Звіт про фінансові результати (звіт про сукупний дохід)  
за 2024 рік**

Форма № 2

Код за ДКУД 1801003

**I. ФІНАНСОВІ РЕЗУЛЬТАТИ**

Стаття	Код рядка	За звітний період	За аналогічний період попереднього року
1	2	3	4
Чистий дохід від реалізації продукції (товарів, робіт, послуг)	2000	236 474	270 102
Собівартість реалізованої продукції (товарів, робіт, послуг)	2050	207 760	241 533
<b>Валовий:</b>			
прибуток	2090	28 714	28 569
збиток	2095		
Інші операційні доходи	2120	8 344	7 448
Адміністративні витрати	2130	21 061	27 253
Витрати на збут	2150		
Інші операційні витрати	2180	57 915	38 759
<b>Фінансовий результат від операційної діяльності:</b>			
прибуток	2190		
збиток	2195	41 918	29 995
Доход від участі в капіталі	2200		
Інші фінансові доходи	2220		
Інші доходи	2240	46 040	33 742
<i>в т.ч. дохід від благодійної допомоги</i>	2241		
Фінансові витрати	2250		
Зитрати від участі в капіталі	2255		
Інші витрати	2270		
<b>Фінансовий результат до оподаткування:</b>			
прибуток	2290	4 122	3 747
збиток	2295		
Витрати (дохід) з податку на прибуток	2300	- 742	- 674
Прибуток (збиток) від припиненої діяльності після оподаткування	2305		
<b>Чистий фінансовий результат:</b>			
прибуток	2350	3 380	3 073
збиток	2355		

## II. СУКУПНИЙ ДОХІД

Стаття	Код рядка	За звітний період	За аналогічний період попереднього року
1	2	3	4
Дооцінка (уцінка) необоротних активів	2400		
Дооцінка (уцінка) фінансових інструментів	2405		
Накопичені курсові різниці	2410		
Частка іншого сукупного доходу асоційованих та спільних підприємств	2415		
Інший сукупний дохід	2445		
<b>Інший сукупний дохід до оподаткування</b>	<b>2450</b>		
Податок на прибуток, пов'язаний з іншим сукупним доходом	2455		
<b>Інший сукупний дохід після оподаткування</b>	<b>2460</b>		
Сукупний дохід (сума рядків 2350, 2355 та 2460)	2465	3 380	3 073

## III. ЕЛЕМЕНТИ ОПЕРАЦІЙНИХ ВИТРАТ

Стаття	Код рядка	За звітний період	За аналогічний період попереднього року
1	2	3	4
Матеріальні затрати	2500	86 025	74 454
Витрати на оплату праці	2505	99 357	103 558
Відрахування на соціальні заходи	2510	20 940	22 144
Амортизація	2515	48 717	35 699
Інші операційні витрати	2520	31 697	71 690
<b>Разом</b>	<b>2550</b>	<b>286 736</b>	<b>307 545</b>

## IV. РОЗРАХУНОК ПОКАЗНИКІВ ПРИБУТКОВОСТІ АКЦІЙ

Стаття	Код рядка	За звітний період	За аналогічний період попереднього року
1	2	3	4
Середньорічна кількість простих акцій	2600		
Скоригована середньорічна кількість простих акцій	2605		
Чистий прибуток (збиток) на одну просту акцію	2610		
Скоригований чистий прибуток (збиток) на одну просту акцію	2615		
Дивіденди на одну просту акцію	2650		



(підпис)

(підпис)

Л.В.ОБОДЗІНЬСКА

(ініціали, прізвище)

Н.П.ВОРОБЕЙ

(ініціали, прізвище)

Підприємство

КОМУНАЛЬНЕ ПІДПРИЄМСТВО "ШЛЯХОВО- ЕКСПЛУАТАЦІЙНЕ  
УПРАВЛІННЯ ПО РЕМОНТУ ТА УТРИМАННЮ АВТОМОБІЛЬНИХ  
ШЛЯХІВ ТА СПОРУД НА НИХ ШЕВЧЕНКІВСЬКОГО РАЙОНУ  
М.КИЄВА"

(найменування)

Дата (рік, місяць, число)

за ЄДРПОУ

Коди		
202		
5	01	01
31868786		

### Звіт про рух грошових коштів (за прямим методом) за 2024 рік

Форма № 3

Код за ДКУД 1801004

Стаття	Код рядка	За звітний період	За аналогічний період попереднього року
1	2	3	4
<b>I. Рух коштів у результаті операційної діяльності</b>			
Надходження від:			
Реалізації продукції (товарів, робіт, послуг)	3000	32 072,0	25 297,0
Повернення податків і зборів	3005		
з чого: з податку на додану вартість	3006		
Цільового фінансування	3010	217 382,0	296 505,0
Надходження від отримання субсидій, дотацій	3011		
Надходження авансів від покупців і замовників	3015		
Надходження від повернення авансів	3020	76,0	12,0
Надходження від відсотків за залишками коштів на поточних рахунках	3025		
Надходження від операційної оренди	3040	2 902,0	1 914,0
Інші надходження	3095	2 149,0	1 742,0
Витрачання на оплату:			
Товарів (робіт, послуг)	3100	116 378,0	192 248,0
Праці	3105	84 503,0	82 980,0
Відрахувань на соціальні заходи	3110	22 609,0	21 921,0
Зобов'язань з податків і зборів	3115	26 596,0	24 037,0
Витрачання на оплату авансів	3135		
Витрачання на оплату повернення авансів	3140	87,0	2,0
Інші витрачання	3190	1 786,0	2 351,0
<b>Чистий рух коштів від операційної діяльності</b>	<b>3195</b>	<b>2 622,0</b>	<b>1 931,0</b>
<b>II. Рух коштів у результаті інвестиційної діяльності</b>			
Надходження від реалізації:			
фінансових інвестицій	3200		
необоротних активів	3205		
Надходження від отриманих:			
відсотків	3215		
дивідендів	3220		
Надходження від деривативів	3225		
Інші надходження	3250		
Витрачання на придбання:			
фінансових інвестицій	3255		
необоротних активів	3260	1 503,0	1 658,0
Виплати за деривативами	3270		
Інші платежі	3290		
<b>Чистий рух коштів від інвестиційної діяльності</b>	<b>3295</b>	<b>- 1 503,0</b>	<b>- 1 658,0</b>
<b>III. Рух коштів у результаті фінансової діяльності</b>			
Надходження від:			
власного капіталу	3300		
отримання позик	3305		
Інші надходження	3340		
Витрачання на:			
викуп власних акцій	3345		
погашення позик	3350		
сплату дивідендів	3355		
сплату відсотків	3360		

Стаття	Код рядка	За звітний період	За аналогічний період попереднього року
1	2	3	4
Інші платежі	3390		
<b>Чистий рух коштів від фінансової діяльності</b>	<b>3395</b>		
<b>Чистий рух грошових коштів за звітний період</b>	<b>3400</b>	<b>1 119,0</b>	<b>273,0</b>
Залишок коштів на початок року	3405	1 289,0	1 016,0
Вплив зміни валютних курсів на залишок коштів	3410		
Залишок коштів на кінець року	3415	2 408,0	1 289,0

Начальник



Головний бухгалтер

(підпис)

Л.В.ОБОДЗІНЬСКА

(ініціали, прізвище)


(підпис)



Н.П.ВОРОБЕЙ

(ініціали, прізвище)



Стаття	Код рядка	Зареєстрований (пайовий) капітал	У т.ч. з колонок 3 незареєстрований капітал	Капітал у дооцінках	Додатковий капітал	Резервний капітал	Нерозподілений прибуток (непокритий збиток)	Неоплачений капітал	Видучений капітал	Всього
1	2	3	4	5	6	7	8	9	10	11
Сума чистого прибутку на створення спеціальних (цільових) фондів	4220				2 873,0		- 2 873,0			0,0
Сума чистого прибутку на матеріальне заохочення	4225				169,0		- 169,0			0,0
Внески учасників:										
Внески до капіталу	4240									
Погашення заборгованості з капіталу	4245									
Видучення капіталу:										
Викуп акцій (часток)	4260									
Перепродаж викуплених акцій (часток)	4265									
Анулювання викуплених акцій (часток)	4270									
Видучення частки в капіталі	4275									
Інші зміни в капіталі	4290			- 534,0	- 35 790,0					- 36 324,0
Разом змін у капіталі	4295			- 534,0	- 32 748,0	338,0	0,0			- 32 944,0
Загальнобюджетні	4300	3 223,0	2 740,0	25 064,0	682 810,0	1 290,0		- 261,0		712 123,0



 (підпис)  
 Д.В.Ободзінська (ініціали, прізвище)  
 (підпис)  
 Н.П.Воробей (ініціали, прізвище)



## ЗАТВЕРДЖЕНО

наказом Міністерства фінансів України  
від 29 листопада 2000 р. N 302  
(у редакції наказу Міністерства фінансів України  
від 28 жовтня 2003р. N 602)

Коди	
2025	01 01
31868786	
803910000	
150	
52.21	

Дата (рік, місяць, число)  
за ЄДРПОУ

КОМУНАЛЬНЕ ПІДПРИЄМСТВО "ШЛЯХОВО-ЕКСПЛУАТАЦІЙНЕ УПРАВЛІННЯ ПО РЕМОНТУ ТА  
УТРИМАННЮ АВТОМОБІЛЬНИХ ШЛЯХІВ ТА СПОРУД НА НИХ ШЕВЧЕНКІВСЬКОГО РАЙОНУ М.КІЄВА"

м. Київ

за КАТОГТГ<sup>1</sup>

Орган державного управління ДЕПАРТАМЕНТ ТРАНСПОРТНОЇ ІНФРАСТРУКТУРИ В.О. КМР (КМДА)

Організаційно-правова форма господарювання КОМУНАЛЬНЕ ПІДПРИЄМСТВО

Вид економічної діяльності ДОПОМІЖНЕ ОБСЛУГОВУВАННЯ НАЗЕМНОГО ТРАНСПОРТУ

Одиниця виміру: тис. грн.

за СПОДУ

за КОПФГ

за КВЕД

## ПРИМІТКИ ДО РІЧНОЇ ФІНАНСОВОЇ ЗВІТНОСТІ за 2024 рік

Форма № 5 Код за ДКУД 1801008

### I. Нематеріальні активи

Групи нематеріальних активів	Код рядка	Залишок на початок року			Надійшло за рік	Переоцінка (дооцінка, уцінка-)			Вибуло за рік		Нараховано амортизації за рік	Втрати від зменшення корисності за рік	Інші зміни за рік		Залишок на кінець року		
		первісна (пероцінена) вартість	накопичена амортизація	первісна (пероцінена) вартість		первісна (пероцінена) вартість	первісна (пероцінена) вартість	накопичена амортизація	первісна (пероцінена) вартість	накопичена амортизація			первісна (пероцінена) вартість	накопичена амортизація			
1	2	3	4	5	6	7	8	9	10	11	12	13	14	15			
Права користування природними ресурсами	010																
Права користування майном	020																
Права на комерційні позначення	030																
Права на об'єкти промислової власності	040																
Авторське право та суміжні з ним права	050																
	060																
Інші нематеріальні активи	070																
Разом	080																
Гудвіл	090																

3 рядка 080 графа 14 вартість нематеріальних активів, щодо яких існує обмеження права власності

вартість оформлених у заставу нематеріальних активів

вартість створених підприємством нематеріальних активів

вартість нематеріальних активів, отриманих за рахунок цільових асигнувань

3 рядка 080 графа 15 накопичена амортизація нематеріальних активів, щодо яких існує обмеження права власності

( 081 )  
( 082 )  
( 083 )  
( 084 )  
( 085 )



### III. Капітальні інвестиції

Найменування показника	Код рядка	За рік	На кінець року
		3	4
1	2		
Додаткове будівництво	280		
Об'єкти будівництва (виготовлення) основних засобів	290	1 337,0	
Забудова (виготовлення) інших необоротних матеріальних активів	300	166,0	
Придбання (створення) нематеріальних активів	310		
Придбання (вирощування) довгострокових біологічних активів	320		
Інші	330		
Разом	340	1 503,0	

3 рядка 340 графа 3  
капітальні інвестиції в інвестиційну нерухомість ( 341 )  
фінансові витрати, включені до капітальних інвестицій ( 342 )

### IV. Фінансові інвестиції

Найменування показника	Код рядка	За рік	На кінець року	
			довгострокові	поточні
		3	4	5
1	2			
A. Фінансові інвестиції за методом участі в капіталі в:				
асоційовані підприємства	350			
дочірні підприємства	360			
спільну діяльність	370			
B. Інші фінансові інвестиції в:				
частки і паї у статутному капіталі інших підприємств	380			
акції	390			
облігації	400			
інші	410			
Разом (розділ А+ розділ Б)	420			

3 рядка 1035 гр.4 Балансу  
(Звіт про фінансовий стан) Інші довгострокові фінансові інвестиції відображені:  
( 421 )  
за справедливою вартістю ( 422 )  
за амортизованою собівартістю ( 423 )  
3 рядка 1160 гр. 4 Балансу Поточні фінансові інвестиції відображені:  
( 424 )  
(Звіт про фінансовий стан) за собівартістю ( 425 )  
за справедливою вартістю ( 426 )  
за амортизованою собівартістю

### V. Доходи і витрати

Найменування показника	Код рядка	Доходи	Витрати
		3	4
1	2		
A. Інші операційні доходи і витрати			
Операційна оренда активів	440	6 956,0	
Операційна курсова різниця	450		
Реалізація інших оборотних активів	460	1 281,0	
Штрафи, пені, неустойки	470	107,0	30,0
Утримання об'єктів житлово-комунального і соціально-культурного призначення	480		
Інші операційні доходи і витрати у тому числі:	490		57 885,0
відрахування до резерву сумнівних боргів	491	X	
непродуктивні витрати і втрати	492	X	
B. Доходи і витрати від участі в капіталі за інвестиціями в:			
асоційовані підприємства	500		
дочірні підприємства	510		
спільну діяльність	520		
V. Інші фінансові доходи і витрати			
Дивіденди	530		X
Проценти	540	X	
Фінансова оренда активів	550		
Інші фінансові доходи і витрати	560		
G. Інші доходи і витрати			
Реалізація фінансових інвестицій	570		
Доходи від об'єднання підприємств	580		
Результат оцінки корисності	590		
Неопераційна курсова різниця	600		
Безоплатно одержані активи	610		X
Списання необоротних активів	620	X	
Інші доходи і витрати	630	46 040,0	

Товарообмінні (бартерні) операції з продукцією (товарами, роботами, послугами) ( 631 )  
Частка доходу від реалізації продукції (товарів, робіт, послуг) за товарообмінними (бартерними) контрактами з пов'язаними сторонами ( 632 ) %  
3 рядків 540-560 графа 4 фінансові витрати, включені до собівартості активів ( 633 )

VI. Грошові кошти

Найменування показника	Код рядка	На кінець
1	2	3
Готівка	640	
Поточний рахунок у банку	650	2 408,0
Інші рахунки в банку (акредитиви, чекові книжки)	660	
Грошові кошти в дорозі	670	
Еквіваленти грошових коштів	680	
Разом	690	2 408,0

3 рядка 1090 гр. 4 Балансу Грошові кошти, використання (Звіту про фінансовий стан) яких обмежено ( 691 )

VII. Забезпечення і резерви

Види забезпечень і резервів	Код рядка	Залишок на початок року	Збільшення за звітний рік		Використано у звітному році	Сторновано невикористану суму у звітному році	Сума очікуваного відшкодування витрат іншою стороною, що врахована при оцінці забезпечення	Залишок на кінець року
			нараховано (створено)	додаткові відрахування				
1	2	3	4	5	6	7	8	9
Забезпечення на виплату відпусток працівникам	710	14 013,0	8 763,0		11 200,0			11 576,0
Забезпечення наступних витрат на додаткове пенсійне забезпечення	720	127,0	792,0		333,0			586,0
Забезпечення наступних витрат на виконання гарантійних зобов'язань	730							
Забезпечення наступних витрат на реструктуризацію	740							
Забезпечення наступних витрат на виконання зобов'язань щодо обтяжливих контрактів	750							
	760							
	770							
Резерв сумнівних боргів	775							
Разом	780	14 140,0	9 555,0		11 533,0			12 162,0

**VIII Запаси.**

Найменування показника	Код рядка	Балансова вартість на кінець року	Переоцінка за рік	
			збільшення чистої вартості реалізації*	уцінка
1	2	3	4	5
Сировина і матеріали	800	26 223,0		
Купівельні напівфабрикати та комплектуючі вироби	810			
Паливо	820	13 411,0		
Тара і тарні матеріали	830			
Будівельні матеріали	840			
Запасні частини	850	3 412,0		
Матеріали сільськогосподарського призначення	860			
Поточні біологічні активи	870			
Малювальні та швидкозношувані предмети	880	557,0		
Незавершене виробництво	890			
Готова продукція	900			
Товари	910			
Разом	920	43 603,0		

3 рядка 920 графа 3 Балансова вартість запасів:

відображених за чистою вартістю реалізації	( 921 )
переданих у переробку	( 922 )
оформлених в заставу	( 923 )
переданих на комісію	( 924 )
Активи на відповідальному зберіганні (позабалансовий рахунок 02)	( 925 )
3 рядка 1200 графа 4 Балансу (Звіту про фінансовий стан) запаси, призначені для продажу	( 926 )

\* визначається за п.28 Національного положення (стандарту) бухгалтерського обліку 9 „Запаси”

**IX. Дебіторська заборгованість**

Найменування показника	Код рядка	Всього на кінець року	у тому числі за строками непогашення		
			до 12 місяців	від 12 до 18 місяців	від 18 до 36 місяців
1	2	3	4	5	6
Дебіторська заборгованість за товари, роботи, послуги	940	3 923,0			626,0
Інша поточна дебіторська заборгованість	950	982,0			

Списано у звітному році безнадійної дебіторської заборгованості

( 951 )

Із рядка 940 і 950 графа 3 заборгованість з пов'язаними

( 952 )

сторонами

**X. Нестачі і втрати від псування цінностей**

Найменування показника	Код рядка	Сума
1	2	3
Виявлено (списано) за рік нестач і втрат	960	5
Визнано заборгованістю винних осіб у звітному році	970	
Сума нестач і втрат, остаточне рішення щодо винуватців за якими на кінець року не прийнято (позабалансовий рахунок 072)	980	

### ХІ. Будівельні контракти

Найменування показника	Код рядка	Сума
1	2	3
Дохід за будівельними контрактами за звітний рік	1110	
Заборгованість на кінець звітного року:		
валова замовників	1120	
валова замовникам	1130	
з авансів отриманих	1140	
Сума затриманих коштів на кінець року	1150	
Вартість виконаних субпідрядниками робіт за незавершеними будівельними контрактами	1160	

### ХІІ. Податок на прибуток

Найменування показника	Код рядка	Сума
1	2	3
Поточний податок на прибуток	1210	742,0
Відстрочені податкові активи:		
на початок звітного року	1220	
на кінець звітного року	1225	
Відстрочені податкові зобов'язання:		
на початок звітного року	1230	
на кінець звітного року	1235	
Включено до Звіту про фінансові результати – усього	1240	742,0
у тому числі		
поточний податок на прибуток	1241	742,0
зменшення (збільшення) відстрочених податкових активів	1242	
збільшення (зменшення) відстрочених податкових зобов'язань	1243	
Відображено у складі власного капіталу – усього	1250	
у тому числі		
поточний податок на прибуток	1251	
зменшення (збільшення) відстрочених податкових активів	1252	
збільшення (зменшення) відстрочених податкових зобов'язань	1253	

### ХІІІ. Використання амортизаційних відрахувань

Найменування показника	Код рядка	Сума
1	2	3
Нараховано за звітний рік	1300	48717
Використано за рік – усього	1310	
в тому числі на:		
будівництво об'єктів	1311	
придбання (виготовлення) та поліпшення основних засобів	1312	
з них машини та обладнання	1313	
придбання (створення) нематеріальних активів	1314	
погашення отриманих на капітальні інвестиції позик	1315	
	1316	
	1317	

**XIV. Біологічні активи**

4 біологічних активів	Код рядка	Обліковуються за первісною вартістю										Обліковуються за справедливою вартістю				
		залишок на початок року		надійшло за рік	вибуло на рік		нараховано амортизації за рік	втрати від зменшення корисності	вигоди від відновлення корисності	залишок на кінець року		залишок на початок року	надійшло за рік	зміни вартості за рік	вибуло за рік	залишок на кінець року
		первісна вартість	накопичена амортизація		первісна вартість	накопичена амортизація				первісна вартість	накопичена амортизація					
1	2	3	4	5	6	7	8	9	10	11	12	13	14	15	16	17
Довгострокові біологічні активи – усього, в т.ч.:	1410															
робоча худоба	1411															
продуктивна худоба	1412															
багаторічні насадження	1413															
інші довгострокові біологічні активи	1414															
1415																
Поточні біологічні активи – усього, в т.ч.:	1420		X			X	X									
тварини на вирощуванні та відгодівлі	1421		X			X	X									
біологічні активи в стані біологічних перетворень (крім тварин на вирощуванні та відгодівлі)	1422		X			X	X									
1423			X			X	X									
інші поточні біологічні активи	1424		X			X	X									
Разом	1430															

3 рядка 1430 графа 5 і графа 14

Вартість біологічних активів, придбаних за рахунок цільового фінансування

( 1431 )

3 рядка 1430 графа 6 і графа 16

Залишкова вартість довгострокових біологічних активів, первісна вартість поточних біологічних активів і справедлива вартість біологічних активів, утрачених унаслідок надзвичайних подій

( 1432 )

3 рядка 1430 графа 11 і графа 17

Балансова вартість біологічних активів, щодо яких існують передбачені законодавством обмеження права власності обмежені права власності

( 1433 )

**XV. Фінансові результати від первісного визнання та реалізації сільськогосподарської продукції та додаткових біологічних активів**


Найменування показника	Код рядка	Вартість первісного визнання	Витрати, пов'язані з біологічними перетвореннями	Результат від первісного визнання		Уцінка	Виручка від реалізації	Собівартість реалізації	Фінансові результати (прибуток +, збиток -) від реалізації	
				дохід	витрати				реалізації	первісного визнання та реалізації
1	2	3	4	5	6	7	8	9	10	11
<b>Продукція та додаткові біологічні активи рослинництва – усього, у т.ч.:</b>	1500									
зернові і зернобобові, з них:	1510									
пшениця	1511									
соя	1512									
соляшник	1513									
ріпак	1514									
цукрові буряки (фабричні)	1515									
картопля	1516									
плоди (зерняткові, кісточкові)	1517									
інша продукція рослинництва	1518									
додаткові біологічні активи рослинництва	1519									
<b>Продукція та додаткові біологічні активи тваринництва – усього, у т.ч.:</b>	1520									
приріст живої маси – усього	1530									
з нього:										
великої рогатої худоби	1531									
свиней	1532									
молоко	1533									
вовна	1534									
яйця	1535									
інша продукція тваринництва	1536									
додаткові біологічні активи тваринництва	1537									
продукція рибиництва	1538									
1539										
<b>Сільськогосподарська продукція та додаткові біологічні активи – разом</b>	1540									

Начальник

Головний бухгалтер

Л.В.Ободзінська  
(ініціали, прізвище)

Н.П.Воробей  
(ініціали, прізвище)





Фінансовий план затверджено наказом (розпорядженням)

Департамент транспортної інфраструктури виконавчого органу Київської міської ради  
 (Київської міської державної адміністрації)

(найменування суб'єкта управління)

08.12.2023 № Н-264

(дата та номер)

Підприємство (повне найменування)	Комунінальне підприємство "ШЛЯХОВО-ЕКСПЛУАТАЦІЙНЕ УПРАВЛІННЯ ПО РЕМОНТУ ТА УТРИМАННЮ АВТОМОБІЛЬНИХ ШЛЯХІВ ТА СПОРУД НА НИХ ІШЕВЧЕНКІВСЬКОГО РАЙОНУ М.КИЄВА"	Код		Внесення змін до затвердженого фінансового плану	
		за ЄДРПОУ	за КОПФГ	основний ФП	V
Організаційно-правова форма	КОМУНАЛЬНЕ ПІДПРИЄМСТВО	31868786	150	змінений ФП	
Суб'єкт управління			1005	змінений ФП	
Вид економічної діяльності	ДОПОМІЖНЕ ОБСЛУГОВУВАННЯ НАЗЕМНОГО ТРАНСПОРТУ		52.21	змінений ФП	
Галузь	ЗОВНІШНІЙ БЛАГОУСТРІЙ				
Одиниця виміру, тис. грн (без десяткових знаків)	тис.грн				
Розмір державної частки у статутному капіталі					
Середньооблікова кількість штатних працівників	352				
Місцезнаходження	ЗАГОРІВСЬКА ВУЛ. 30				
Телефон	(044) 528-54-74			Стандарти звітності П(с)БОУ	V
Прізвище та власне ім'я керівника	ОБОДЗІНСЬКА ЛЮДМИЛА ВАСИЛІВНА			Стандарти звітності МСФЗ	

**ЗВІТ**  
**про виконання фінансового плану**  
**за 2024 рік**  
(квартал, рік)

**Основні фінансові показники**

Найменування показника	Код рядка	Факт наростаючим підсумком з початку року		Звітний період (квартал, рік) наростаючим підсумком			
		минулий рік	поточний рік	план	факт	відхилення +/-	виконання, %
1	2	3	4	5	6	7	8
<b>I. Формування фінансових результатів</b>							
<b>Чистий дохід від реалізації продукції (товарів, робіт, послуг)</b>	<b>1000</b>	<b>270 102</b>	<b>236 474</b>	<b>241 612</b>	<b>236 474</b>	<b>- 5 138</b>	<b>97,87</b>
Собівартість реалізованої продукції (товарів, робіт, послуг)	1010	241 533	207 760	223 235	207 760	- 15 475	93,07
<b>Валовий прибуток/збиток</b>	<b>1020</b>	<b>28 569</b>	<b>28 714</b>	<b>18 377</b>	<b>28 714</b>	<b>10 337</b>	<b>156,25</b>
<b>Адміністративні витрати</b>	<b>1030</b>	<b>27 253</b>	<b>21 061</b>	<b>22 000</b>	<b>21 061</b>	<b>- 939</b>	<b>95,73</b>
<b>Витрати на збут</b>	<b>1060</b>	<b>7 448</b>	<b>8 344</b>	<b>10 560</b>	<b>8 344</b>	<b>- 2 216</b>	<b>79,02</b>
<b>Інші операційні доходи, усього, в тому числі:</b>	<b>1070</b>						
одержані гранти та субсидії	1073						
дохід від операційної оренди активів	1074/1	6 812	2 911	1 440	2 911	1 471	202,15
<b>Інші операційні витрати</b>	<b>1080</b>	<b>38 759</b>	<b>57 915</b>	<b>37 300</b>	<b>57 915</b>	<b>20 615</b>	<b>155,27</b>
<b>Фінансовий результат від операційної діяльності</b>	<b>1100</b>	<b>- 29 995</b>	<b>- 41 918</b>	<b>- 30 363</b>	<b>- 41 918</b>	<b>- 11 555</b>	<b>138,06</b>
<b>EBITDA</b>	<b>1310</b>	<b>5 704</b>	<b>6 799</b>	<b>4 829</b>	<b>6 799</b>	<b>1 970</b>	<b>140,80</b>
Дохід від участі в капіталі	1110						
Втрати від участі в капіталі	1120						
Інші фінансові доходи	1130						
Фінансові витрати	1140						
<b>Інші доходи, усього, в тому числі:</b>	<b>1150</b>	<b>33 742</b>	<b>46 040</b>	<b>32 400</b>	<b>46 040</b>	<b>13 640</b>	<b>142,10</b>
дохід від безоплатно одержаних активів	1150/1	33 742	46 040	32 400	46 040	13 640	142,10
дохід від реалізації необоротних активів, утримуваних для продажу	1150/2						
курсові різниці	1151						
Інші витрати	1160						
<b>Фінансовий результат до оподаткування</b>	<b>1170</b>	<b>3 747</b>	<b>4 122</b>	<b>2 037</b>	<b>4 122</b>	<b>2 085</b>	<b>202,36</b>
Податок на прибуток	1180	674	742	368	742	374	201,63
<b>Чистий фінансовий результат</b>	<b>1200</b>	<b>3 073</b>	<b>3 380</b>	<b>1 669</b>	<b>3 380</b>	<b>1 711</b>	<b>202,52</b>

Найменування показника	Код рядка	Факт нарастаючим підсумком з початку року			Звітний період (квартал, рік) нарастаючим підсумком				
		минулий рік	поточний рік	план	факт	відхилення +/-	Виконання, %		
	1	2	3	4	5	6	7	8	
Прибуток	1201	1202	3 073	3 380	1 669	3 380	1 711	202,52	
Збиток	1202	1210	0	0	0	0	0		
Усього доходів	1210	1220	311 292	290 858	284 572	290 858	6 286	102,21	
Усього витрат	1220		308 219	287 478	282 903	287 478	4 575	101,62	
Елементи операційних витрат									
Матеріальні витрати, у тому числі:	1400	1401	74 454	86 025	94 584	86 025	- 8 559	90,95	
витрати на сировину та основні матеріали	1401		53 554	66 467	75 799	66 467	- 9 332	87,69	
витрати на паливо та енергію	1402		20 900	19 558	18 785	19 558	773	104,11	
Витрати на оплату праці	1410		103 558	99 357	100 889	99 357	- 1 532	98,48	
Відрахування на соціальні заходи	1420		22 144	20 940	22 196	20 940	- 1 256	94,34	
Амортизація	1430		35 699	48 717	35 192	48 717	13 525	138,43	
Інші операційні витрати	1440		71 690	31 697	29 674	31 697	2 023	106,82	
Усього за елементами операційних витрат	1450		307 545	286 736	282 535	286 736	4 201	101,49	
<b>II. Сплата податків, зборів та інших обов'язкових платежів</b>									
<b>Сплата податків та зборів до Державного бюджету України (податкові платежі), усього, у тому числі:</b>	<b>2110</b>		<b>3 465</b>	<b>4 249</b>		<b>4 249</b>			
ПДВ, що підлягає сплаті до бюджету за підсумками звітного періоду	2112		45 527	2 456	23 707	2 456	- 21 251	10,36	
ПДВ, що підлягає відшкодуванню з бюджету за підсумками звітного періоду	2113		43 356		23 707		- 23 707		
<b>Сплата податків та зборів до бюджету міста Києва, усього, у тому числі:</b>	<b>2120</b>		<b>19 910</b>	<b>19 730</b>	<b>20 041</b>	<b>19 730</b>	<b>- 311</b>	<b>98,45</b>	
податок на доходи фізичних осіб	2121		19 236	19 028	18 160	19 028	868	104,78	
земельний податок	2122								
орендна плата з юридичних осіб	2123								
податок на прибуток підприємств	2124		674	694	368	694	326	188,59	
відрахування частини чистого прибутку комунальними підприємствами (установами, організаціями)	2125								
інші податки та збори (кошифрувати)	2126			8	1 513	8	- 1 505	0,53	
<b>податки, збори та платежі, у тому числі:</b>	<b>2130</b>		<b>22 144</b>	<b>22 609</b>	<b>22 196</b>	<b>22 609</b>	<b>413</b>	<b>101,86</b>	



Найменування показника	Код рядка	Факт нарастаючим підсумком з			Звітний період (квартал, рік) нарастаючим підсумком			
		початку року	минулий рік	поточний рік	план	факт	відхилення +/-	Виконання, %
1	2	3	4	5	6	7	8	
<b>модернізація, модернізація (добулова, дообладнання, реконструкція) основних засобів</b>	<b>4050</b>							
У т.ч. за рахунок бюджетних коштів	4051							
- за рахунок Державного бюджету України	4051/1							
- за рахунок бюджету міста Києва	4051/2							
<b>капітальний ремонт</b>	<b>4060</b>							
У т.ч. за рахунок бюджетних коштів	4061							
- за рахунок Державного бюджету України	4061/1							
- за рахунок бюджету міста Києва	4061/2							
<b>IV. Коefіцієнтний аналіз</b>								
Рентабельність діяльності (чистий фінансовий результат, рядок 1200 / чистий дохід від реалізації продукції (товарів, робіт, послуг), рядок 1000) x 100, %	5010	1,14	1,43	0,69	1,43	0,74	x	
Рентабельність активів (чистий фінансовий результат, рядок 1200 / вартість активів, рядок 6020) x 100, %	5020	0,38	0,45	0,22	0,45	0,23	x	
Рентабельність власного капіталу (чистий фінансовий результат, рядок 1200 / власний капітал, рядок 6080) x 100, %	5030	0,41	0,47	0,22	0,47	0,25	x	
Рентабельність ЄВІПДА (ЄВІПДА, рядок 1310 / чистий дохід від реалізації продукції (товарів, робіт, послуг), рядок 1000)x100%	5040	2,11	2,88	2,00	2,88	0,88	x	
Коefіцієнт фінансової стійкості (власний капітал, рядок 6080 / (довгострокові зобов'язання, рядок 6030 + поточні зобов'язання, рядок 6040))	5050	13,55	19,43	76,56	19,43	- 57,13	x	
Коefіцієнт зносу основних засобів (сума зносу, рядок 6003 / первісна вартість основних засобів, рядок 6002)	5060	0,34	0,38	0,37	0,38	0,01	x	
<b>V. Звіт про фінансовий стан</b>								
Боротні активи, усього, у тому	6000	733 175	697 637	702 328	697 637	- 4 691	99,33	

Найменування показника	Код рядка	Факт наростаючим підсумком з початку року			Звітний період (квартал, рік) наростаючим підсумком				
		минулий рік	поточний рік	план	факт	відхилення +/-	Виконання, %		
		3	4	5	6	7	8		
1	2								
основні засоби	6001	733 175	697 637	702 328	697 637	- 4 691	99,33		
первісна вартість	6002	1 113 281	1 124 308	1 106 094	1 124 308	18 214	101,65		
знос	6003	380 106	426 671	403 766	426 671	22 905	105,67		
Оборотні активи, усього, у тому числі:	6010	66 897	51 145	55 300	51 145	- 4 155	92,49		
дебіторська заборгованість за продукцію, товари, роботи, послуги	6011	4 525	3 923	1 500	3 923	2 423	261,53		
дебіторська заборгованість за розрахунками з бюджетом	6012	6 075	632	1 000	632	- 368	63,20		
гроші та їх еквіваленти	6013	1 289	2 408	1 000	2 408	1 408	240,80		
<b>Усього активи</b>	<b>6020</b>	<b>800 072</b>	<b>748 782</b>	<b>757 628</b>	<b>748 782</b>	<b>- 8 846</b>	<b>98,83</b>		
Довгострокові зобов'язання і забезпечення	6030								
Поточні зобов'язання і забезпечення, у тому числі:	6040	55 005	36 659	9 768	36 659	26 891	375,30		
поточна кредиторська заборгованість за товари, роботи, послуги	6041	2 240	354	500	354	- 146	70,80		
поточна кредиторська заборгованість за розрахунками з бюджетом	6042	313	343		343				
<b>Усього зобов'язання і забезпечення</b>	<b>6050</b>	<b>55 005</b>	<b>36 659</b>	<b>9 768</b>	<b>36 659</b>	<b>26 891</b>	<b>375,30</b>		
У тому числі державні гранті і субсидії	6060								
У тому числі фінансові запозичення	6070								
Власний капітал	6080	745 067	712 123	747 860	712 123	- 35 737	95,22		
<b>VI. Кредитна політика</b>									
<b>Заборгованість за кредитами на початок періоду</b>	<b>7000</b>								
<b>Отримано залучених коштів, усього, у тому числі:</b>	<b>7010</b>								
довгострокові зобов'язання	7011								
короткострокові зобов'язання	7012								
інші фінансові зобов'язання	7013								
<b>Повернено залучених коштів, усього, у тому числі:</b>	<b>7020</b>								
довгострокові зобов'язання	7021								
короткострокові зобов'язання	7022								
інші фінансові зобов'язання	7023								
<b>Заборгованість за кредитами на кінець періоду</b>	<b>7030</b>								
<b>VII. Дані про персонал та витрати на оплату праці</b>									

Найменування показника	Код рядка	Факт нарастачим підсумком з				Звітний період (квартал, рік) нарастачим підсумком					
		початку року		поточний рік		план		факт		Відхилення +/-	Виконання, %
		минулий рік	3	4	5	6	7	8			
Середня кількість працівників (штатних працівників, зовнішніх сумісників та працівників, які працюють за цивільно-правовими договорами), у тому числі:	8000	364	352	410	352	- 58	85,85				
керівник	8001	1	1	1	1	0	100,00				
адміністративно-управлінський персонал	8002	35	35	40	35	- 5	87,50				
працівники	8003	328	316	369	316	- 53	85,64				
<b>Витрати на оплату праці</b>	<b>8010</b>	<b>103 558</b>	<b>99 357</b>	<b>100 889</b>	<b>99 357</b>	<b>- 1 532</b>	<b>98,48</b>				
керівник	8011	671	693	710	693	- 17	97,61				
адміністративно-управлінський персонал	8012	13 279	14 071	13 946	14 071	125	100,90				
працівники	8013	89 608	84 593	86 233	84 593	- 1 640	98,10				
<b>Середньомісячні витрати на оплату праці одного працівника (Грн), усього, у тому числі:</b>	<b>8020</b>	<b>23 708</b>	<b>23 522</b>	<b>20 506</b>	<b>23 522</b>	<b>3 016</b>	<b>114,71</b>				
керівник, у тому числі:	8021	55 917	57 750	59 167	57 750	- 1 417	97,61				
посадовий оклад	8021/1	55 583	55 583	59 167	55 583	- 3 584	93,94				
преміювання	8021/2										
інші виплати, передбачені законодавством	8021/3	334	2 167		2 167						
адміністративно-управлінський працівник	8022	31 617	33 502	29 054	33 502	4 448	115,31				
працівник	8023	22 766	22 308	19 474	22 308	2 834	114,55				

Керівник

Начальник

Людмила ОБОДЗІНЬСКА

(посада)

(підпис)

Власне ім'я ПРІЗВИЩЕ