

Підприємство	<b>КОМУНАЛЬНА КОРПОРАЦІЯ "КИЇВАВТОДОР"</b>	Дата (рік, місяць, число)	за СДРПОУ	Коди
Територія	<b>м. Київ</b>		за КАТОТТГ <sup>1</sup>	2024   07   01
Організаційно-правова форма господарювання	<b>КОРПОРАЦІЯ</b>		за КОПФГ	03359026
Вид економічної діяльності	<b>ДІЯЛЬНІСТЬ У СФЕРІ ІНЖИНІРИНГУ, ГЕОЛОГІЇ ТА ГЕОДЕЗІЇ, НАДАВАННЯ ПОСЛУГ ТЕХНІЧНОГО КОНСУЛЬТУВАННЯ В ЦИХ СФЕРАХ</b>		за КВЕД	8038200000
Середня кількість працівників <sup>2</sup>	<b>83</b>			520
Адреса, телефон	<b>БОЛБОЧАНА ПЕТРА ВУЛ. 6</b>			71.12
Одиниця виміру: тис. грн. без десяткового знака				
Складено (зробити позначку «v» у відповідній клітинці):				
за національними положеннями (стандартами) бухгалтерського обліку				*
за міжнародними стандартами фінансової звітності				

**Баланс (Звіт про фінансовий стан)**  
на 01.07.2024 р.

Форма № 1

Код за ДКУД 1801001


АКТИВ	Код рядка	На початок звітного періоду	На кінець звітного періоду
1	2	3	4
<b>I. Необоротні активи</b>			
Нематеріальні активи:	1000	7	7
первісна вартість	1001	12	12
накопичена амортизація	1002	5	5
Незавершені капітальні інвестиції	1005	5 464 325	5 780 723
Основні засоби:	1010	12 611	12 138
первісна вартість	1011	25 137	25 531
знос	1012	12 526	13 393
Інвестиційна нерухомість	1015		
Довгострокові біологічні активи	1020		
Довгострокові фінансові інвестиції:			
які обліковуються за методом участі в капіталі інших підприємств	1030		
інші фінансові інвестиції	1035		
Довгострокова дебіторська заборгованість	1040		
Відстрочені податкові активи	1045		
Інші необоротні активи	1090		
<b>Усього за розділом I</b>	<b>1095</b>	<b>5 476 943</b>	<b>5 792 868</b>
<b>II. Оборотні активи</b>			
Запаси	1100	633	406
в т.ч.: виробничі запаси	1101	633	406
незавершене виробництво	1102		
готова продукція	1103		
товари	1104		
Поточні біологічні активи	1110		
Векселі одержані	1120		
Дебіторська заборгованість за продукцію, товари, роботи, послуги	1125	359	7 094
Дебіторська заборгованість за розрахунками:			
за виданими авансами	1130	280 823	250 147
з бюджетом	1135	3	222
у тому числі з податку на прибуток	1136		
Дебіторська заборгованість із нарахованих доходів	1140	3 241	2 496
Дебіторська заборгованість за розрахунками із внутрішніх розрахунків	1145	3 971	4 209
Інша поточна дебіторська заборгованість	1155	344	123
Поточні фінансові інвестиції	1160		
Гроші та їх еквіваленти	1165	293 514	450 717
в т.ч.: готівка	1166		
рахунки в банках	1167	293 514	450 717
Витрати майбутніх періодів	1170	35	39
Інші оборотні активи	1190	197	188
<b>Усього за розділом II</b>	<b>1195</b>	<b>583 120</b>	<b>715 641</b>
<b>III. Необоротні активи, утримувані для продажу та групи вибуття</b>	<b>1200</b>		

АКТИВ	Код рядка	На початок звітного періоду	На кінець звітного періоду
1	2	3	4
Баланс	1300	6 060 063	6 508 509

ПАСИВ	Код рядка	На початок звітного періоду	На кінець звітного періоду
1	2	3	4
<b>I. Власний капітал</b>			
Зареєстрований (пайовий) капітал	1400	20 365	20 365
<i>у т.ч. внески до незареєстрованого статутного капіталу</i>	1401	5 248	5 248
Капітал у дооцінках	1405	5 124	5 088
Додатковий капітал	1410	49 338	24 120
Резервний капітал	1415	2 686	2 686
Нерозподілений прибуток (непокритий збиток)	1420	- 6 111	- 12 632
Неоплачений капітал	1425	3 309	3 309
Вилучений капітал	1430		
<b>Усього за розділом I</b>	<b>1495</b>	<b>68 093</b>	<b>36 318</b>
<b>II. Довгострокові зобов'язання і забезпечення</b>			
Відстрочені податкові зобов'язання	1500		
Довгострокові кредити банків	1510		
Інші довгострокові зобов'язання	1515		
Довгострокові забезпечення	1520		
Цільове фінансування	1525	5 708 872	5 949 802
<b>Усього за розділом II</b>	<b>1595</b>	<b>5 708 872</b>	<b>5 949 802</b>
<b>III. Поточні зобов'язання і забезпечення</b>			
Короткострокові кредити банків	1600		
Векселі видані	1605		
Поточна кредиторська заборгованість за:			
довгостроковими зобов'язаннями	1610	31 000	8 000
товари, роботи, послуги	1615	33	250 584
розрахунками з бюджетом	1620	6 519	414
у тому числі з податку на прибуток	1621		
розрахунками зі страхування	1625	566	496
розрахунками з оплати праці	1630	1 770	1 843
<i>Поточна кредиторська заборгованість за одержаними авансами</i>	<i>1635</i>		
<i>Поточна кредиторська заборгованість за розрахунками з учасниками</i>	<i>1640</i>		
Поточна кредиторська заборгованість із внутрішніх розрахунків	1645		
Поточні забезпечення	1660	13 711	7 432
Доходи майбутніх періодів	1665		
Інші поточні зобов'язання	1690	229 499	253 620
<b>Усього за розділом III</b>	<b>1695</b>	<b>283 098</b>	<b>522 389</b>
<b>IV. Зобов'язання, пов'язані з необоротними активами, утримуваними для продажу, та групами вибуття</b>	<b>1700</b>		
Баланс	1900	6 060 063	6 508 509

Генеральний директор

Головний бухгалтер



(підпис)

(підпис)

О.В.Федоренко  
(ініціали, прізвище)

О.Д. Лубенець  
(ініціали, прізвище)

Підприємство КОМУНАЛЬНА КОРПОРАЦІЯ "КИЇВАВТОДОР"  
(найменування)

Дата (рік, місяць, число)  
за ЄДРПОУ

Коди		
202		
4	07	01
03359026		

**Звіт про фінансові результати (звіт про сукупний дохід)  
за 1 півріччя 2024 року**

Форма № 2

Код за ДКУД 1801003

**I. ФІНАНСОВІ РЕЗУЛЬТАТИ**

Стаття	Код рядка	За звітний період	За аналогічний період попереднього року
1	2	3	4
Чистий дохід від реалізації продукції (товарів, робіт, послуг)	2000	7 392	10 018
Собівартість реалізованої продукції (товарів, робіт, послуг)	2050		
<b>Валовий:</b>			
прибуток	2090	7 392	10 018
збиток	2095		
Інші операційні доходи	2120	244	320
Адміністративні витрати	2130	30 702	16 830
Витрати на збут	2150		
Інші операційні витрати	2180	854	3 970
<b>Фінансовий результат від операційної діяльності:</b>			
прибуток	2190		
збиток	2195	23 920	10 462
Доход від участі в капіталі	2200		
Інші фінансові доходи	2220	15 890	8 631
Інші доходи	2240	1 474	1 876
<i>в т.ч. дохід від благодійної допомоги</i>	2241		
Фінансові витрати	2250		
Витрати від участі в капіталі	2255		
Інші витрати	2270	1	1
<b>Фінансовий результат до оподаткування:</b>			
прибуток	2290		44
збиток	2295	6 557	
Витрати (дохід) з податку на прибуток	2300		
Прибуток (збиток) від припиненої діяльності після оподаткування	2305		
<b>Чистий фінансовий результат:</b>			
прибуток	2350		44
збиток	2355	6 557	

## II. СУКУПНИЙ ДОХІД

Стаття	Код рядка	За звітний період	За аналогічний період попереднього року
1	2	3	4
Дооцінка (уцінка) необоротних активів	2400		
Дооцінка (уцінка) фінансових інструментів	2405		
Накопичені курсові різниці	2410		
Частка іншого сукупного доходу асоційованих та спільних підприємств	2415		
Інший сукупний дохід	2445		
<b>Інший сукупний дохід до оподаткування</b>	<b>2450</b>		
Податок на прибуток, пов'язаний з іншим сукупним доходом	2455		
<b>Інший сукупний дохід після оподаткування</b>	<b>2460</b>		
Сукупний дохід (сума рядків 2350, 2355 та 2460)	2465	- 6 557	44

## III. ЕЛЕМЕНТИ ОПЕРАЦІЙНИХ ВИТРАТ

Стаття	Код рядка	За звітний період	За аналогічний період попереднього року
1	2	3	4
Матеріальні затрати	2500	465	282
Витрати на оплату праці	2505	21 344	11 749
Відрахування на соціальні заходи	2510	4 366	2 607
Амортизація	2515	894	812
Інші операційні витрати	2520	4 487	5 350
<b>Разом</b>	<b>2550</b>	<b>31 556</b>	<b>20 800</b>

## IV. РОЗРАХУНОК ПОКАЗНИКІВ ПРИБУТКОВОСТІ АКЦІЙ

Стаття	Код рядка	За звітний період	За аналогічний період попереднього року
1	2	3	4
Середньорічна кількість простих акцій	2600		
Скоригована середньорічна кількість простих акцій	2605		
Чистий прибуток (збиток) на одну просту акцію	2610		
Скоригований чистий прибуток (збиток) на одну просту акцію	2615		
Дивіденди на одну просту акцію	2650		

Генеральний директор

Головний бухгалтер



(підпис)


(підпис)

О.В.Федоренко  
(ініціали, прізвище)

О.Д.Лубенець  
(ініціали, прізвище)



Стаття	Код рядка	Зареєстрований (пайовий) капітал	У т.ч. з ко-лонки 3 не-зарес-тرو-ваній капітал	Капітал у дооцінках	Додатковий капітал	Резервний капітал	Нерозподі-лений прибуток (неокупитий збиток)	Неопла-чений капітал	Вилучений капітал	Всього
Сума чистого прибутку на створення спеціальних (цільових) фондів	4220									
Сума чистого прибутку на матеріальне заохочення	4225									
<b>Внески учасників:</b>										
Внески до капіталу	4240									
Погашення заборгованості з капіталу	4245									
<b>Вилучення капіталу:</b>										
Викуп акцій (часток)	4260									
Перепродаж викуплених акцій (часток)	4265									
Анулювання викуплених акцій (часток)	4270									
Вилучення частки в капіталі	4275									
Інші зміни в капіталі	4290									
<b>Разом змін у капіталі</b>	<b>4295</b>	<b>20 365,0</b>	<b>5 248,0</b>	<b>- 36,0</b>	<b>- 25 218,0</b>	<b>2 686,0</b>	<b>- 6 521,0</b>	<b>- 3 309,0</b>		<b>- 25 218,0</b>
<b>Залишок на кінець року</b>	<b>4300</b>			<b>5 088,0</b>	<b>24 120,0</b>		<b>- 12 632,0</b>			<b>36 318,0</b>



Генеральний директор

Олександр ФЕДОРЕНКО

(ініціали, прізвище)

Головний бухгалтер

Олександра ЛУБЕНЕЦЬ

(ініціали, прізвище)



Групи основних засобів	Код рядка	Залишок на початок року		Найдішлого за рік	Переоцінка (дооцінка +, уцінка -)		Вибуло за рік		Нараховано амортизації	Втрати від зменшення корисності	Інші зміни за рік		Залишок на кінець року		У тому числі	
		первісна (переоцінена) вартість	знос		первісної (переоціненої) вартості	знос	первісна (переоцінена) вартість	знос			первісна (переоцінена) вартість	знос	первісна (переоцінена) вартість	знос	первісна (переоцінена) вартість	знос
Інвентарна тара	230															
Предмети прокату	240															
Інші необоротні матеріальні активи	250															
Разом	260	25 137,0	12 526,0	421,0			27,0	27,0	894,0		0,0	0,0	25 531,0	13 393,0	4 665,0	1 473,0

3 рядка 260 графа 14 вартість основних засобів, щодо яких існують передбачені чинним законодавством обмеження права власності вартість оформлених у заставу основних засобів

залишкова вартість основних засобів, що тимчасово не використовуються (консервація, реконструкція тощо)

первісна (переоцінена) вартість повністю амортизованих основних засобів основні засоби орендованих цілих майнових комплексів

вартість основних засобів, призначених для продажу

залишкова вартість основних засобів, утрачених унаслідок надзвичайних подій

вартість основних засобів, придбаних за рахунок цільового фінансування

знос основних засобів, що взяті в операційну оренду

знос основних засобів, щодо яких існують обмеження права власності

вартість інвестиційної нерухомості, оціненої за справедливою вартістю

( 261 )
( 262 )
( 263 )
338,0
( 264 )
1 480,0
( 2641 )
( 265 )
( 2651 )
( 266 )
( 267 )
( 268 )
( 269 )

Генеральний директор


О.В.Федоренко

(ініціали, прізвище)

Головний бухгалтер

О.Д.Лубенець

(ініціали, прізвище)





Додаток 3

до Порядку складання, затвердження та контролю виконання фінансових планів підприємств, організацій, установ, об'єднань територіальної громади міста Києва

Фінансовий план затверджено наказом (розпорядженням):

Комунальна корпорація «Київавтодор»

(найменування суб'єкта управління)

24.01.2024, наказ № Н-13

(дата та номер)

Підприємство (повне найменування)	КОМУНАЛЬНА КОРПОРАЦІЯ "КИЇВАВТОДОР"	Код		Внесення змін до затвердженого фінансового плану	
		за ЄДРПОУ	03359026	основний ФП	V
Організаційно-правова форма	КОРПОРАЦІЯ	за КОПФГ	520	змінений ФП	
Суб'єкт управління		за СПОДУ		змінений ФП	
Вид економічної діяльності	ДІЯЛЬНІСТЬ У СФЕРІ ІНЖИНІРИНГУ, ГЕОЛОГІЇ ТА ГЕОДЕЗІЇ, НАДАННЯ ПОСЛУГ ТЕХНІЧНОГО КОНСУЛЬТУВАННЯ В ЦИХ СФЕРАХ	за КВЕД	71.12	змінений ФП	
Галузь					
Одиниця виміру, тис. грн (без десяткових знаків)					
Розмір державної частки у статутному капіталі					
Середньооблікова кількість штатних працівників	83				
Місцезнаходження	БОЛБОЧАНА ПЕТРА ВУЛ. 6				
Телефон	284 94 71; 284 71 77.			Стандарти звітності П(с)БОУ	V
Прізвище та власне ім'я керівника	ФЕДОРЕНКО ОЛЕКСАНДР ВОЛОДИМИРОВИЧ			Стандарти звітності МСФЗ	

**ЗВІТ**  
**про виконання фінансового плану**  
**за 1 півріччя 2024 року**  
(квартал, рік)

**Основні фінансові показники**

Найменування показника	Код рядка	Факт наростаючим підсумком з початку року			Звітний період (квартал, рік) наростаючим підсумком			Виконання, %
		минулий рік	поточний рік	план	факт	відхилення +/-		
1	2	3	4	5	6	7	8	
<b>I. Формування фінансових результатів</b>								
<b>Чистий дохід від реалізації продукції (товарів, робіт, послуг)</b>	<b>1000</b>	<b>10 018</b>	<b>7 392</b>	<b>51 142</b>	<b>7 392</b>	<b>- 43 750</b>	<b>14,45</b>	
Собівартість реалізованої продукції (товарів, робіт, послуг)	1010							
Валовий прибуток/збиток	1020	10 018	7 392	51 142	7 392	- 43 750	14,45	
Адміністративні витрати	1030	16 830	30 702	31 525	30 702	- 823	97,39	
Витрати на збут	1060							
Інші операційні доходи, усього, в тому числі:	1070	320	244	343	244	- 99	71,14	
одержані гранти та субсидії	1073							
дохід від операційної оренди активів	1074/1		60	71	60	- 11	84,51	
Інші операційні витрати	1080	3 970	854	36 295	854	- 35 441	2,35	
Фінансовий результат від операційної діяльності	1100	- 10 462	- 23 920	- 16 335	- 23 920	- 7 585	146,43	
<b>EBITDA</b>	<b>1310</b>	<b>- 9 650</b>	<b>- 23 026</b>	<b>- 15 585</b>	<b>- 23 026</b>	<b>- 7 441</b>	<b>147,74</b>	
Дохід від участі в капіталі	1110							
Втрати від участі в капіталі	1120							
Інші фінансові доходи	1130	8 631	15 890	13 644	15 890	2 246	116,46	
Фінансові витрати	1140							
Інші доходи, усього, в тому числі:	1150	1 876	1 474	3 647	1 474	- 2 173	40,42	
дохід від безоплатно одержаних активів	1150/1	224	224	224	224	0	100,00	
дохід від реалізації необоротних активів, утримуваних для продажу	1150/2							
курсові різниці	1151							
Інші витрати	1160	1	1	1	1			
Фінансовий результат до оподаткування	1170	44	- 6 557	956	- 6 557	- 7 513	- 685,88	
Податок на прибуток	1180			172		- 172		
Чистий фінансовий результат	1200	44	- 6 557	784	- 6 557	- 7 341	- 836,35	
Прибуток	1201	44	0	784	0	- 784	0,00	


Найменування показника	Код рядка	Факт наростаючим підсумком з початку року			Звітний період (квартал, рік) наростаючим підсумком			
		минулий рік	поточний рік	план	факт	відхилення +/-	Виконання, %	
I	2	3	4	5	6	7	8	
Збиток	1202		6 557	0	6 557	6 557		
Усього доходів	1210	20 845	25 000	68 776	25 000	- 43 776	36,35	
Усього витрат	1220	20 801	31 557	67 992	31 557	- 36 435	46,41	
Елементи операційних витрат								
Матеріальні витрати, у тому числі:	1400	282	465	468	465	- 3	99,36	
витрати на сировину та основні матеріали	1401	22	196	54	196	142	362,96	
витрати на паливо та енергію	1402	260	269	414	269	- 145	64,98	
Витрати на оплату праці	1410	11 749	21 344	22 188	21 344	- 844	96,20	
Відрахування на соціальні заходи	1420	2 607	4 366	4 881	4 366	- 515	89,45	
Амортизація	1430	812	894	750	894	144	119,20	
Інші операційні витрати	1440	5 350	4 487	37 862	4 487	- 33 375	11,85	
Усього за елементами операційних витрат	1450	20 800	31 556	66 177	31 556	- 34 621	47,68	
II. Сплата податків, зборів та інших обов'язкових платежів								
Сплата податків та зборів до Державного бюджету України (податкові платежі), усього, у тому числі:	2110	372	3 943	3 489	3 943	454	113,01	
ПДВ, що підлягає сплаті до бюджету за підсумками звітного періоду	2112		3 457	3 116	3 457	341	110,94	
ПДВ, що підлягає відшкодуванню з бюджету за підсумками звітного періоду	2113							
Сплата податків та зборів до бюджету міста Києва, усього, у тому числі:	2120	2 834	8 313	4 297	8 313	4 016	193,46	
податок на доходи фізичних осіб	2121	2 367	5 251	3 994	5 251	1 257	131,47	
земельний податок	2122	263	276	96	276	180	287,50	
орендна плата з юридичних осіб	2123			35		- 35		
податок на прибуток підприємств	2124		2 786	172	2 786	2 614	1 619,77	
відрахування частини чистого прибутку комунальними підприємствами (установами, організаціями)	2125							
інші податки та збори (розшифрувати)	2126	204						
Інші податки, збори та платежі, усього, у тому числі:	2130	2 797	6 126	4 881	6 126	1 245	125,51	
єдиний внесок на загальнообов'язкове державне соціальне страхування	2133	2 797	6 126	4 881	6 126	1 245	125,51	
Усього виплат	2200	6 003	18 382	12 667	18 382	5 715	145,12	
III. Капітальні інвестиції								
Капітальні інвестиції, усього, у тому числі	4000	455 628	279 984	770 016	279 984	- 490 032	36,36	

Найменування показника	Код рядка	Факт наростаючим підсумком з початку року			Звітний період (квартал, рік) наростаючим підсумком			
		минулий рік	поточний рік	план	факт	відхилення +/-	Виконання, %	
1	2	3	4	5	6	7	8	
У т.ч. за рахунок бюджетних коштів, усього	4001	455 552	279 563	770 016	279 563	- 490 453	36,31	
- за рахунок Державного бюджету України	4001/1							
- за рахунок бюджету міста Києва	4001/2	455 552	279 563	770 016	279 563	- 490 453	36,31	
залучені кредитні кошти	4002							
власні кошти	4003	76	421		421			
інші джерела	4004							
У тому числі:								
капітальне будівництво	4010							
У т.ч. за рахунок бюджетних коштів, усього	4011							
- за рахунок Державного бюджету України	4011/1							
- за рахунок бюджету міста Києва	4011/2							
придбання (виготовлення) основних засобів	4020	76	421		421			
У т.ч. за рахунок бюджетних коштів, усього	4021							
- за рахунок Державного бюджету України	4021/1							
- за рахунок бюджету міста Києва	4021/2							
придбання (виготовлення) інших необоротних матеріальних активів	4030							
У т.ч. за рахунок бюджетних коштів	4031							
- за рахунок Державного бюджету України	4031/1							
- за рахунок бюджету міста Києва	4031/2							
придбання (створення) нематеріальних активів	4040							
У т.ч. за рахунок бюджетних коштів	4041							
- за рахунок Державного бюджету України	4041/1							
- за рахунок бюджету міста Києва	4041/2							
модернізація, модифікація (лобдова, дообладнання, реконструкція) основних засобів	4050	30 080	79 561	355 794	79 561	- 276 233	22,36	
У т.ч. за рахунок бюджетних коштів	4051	30 080	79 561	355 794	79 561	- 276 233	22,36	
- за рахунок Державного бюджету України	4051/1							
- за рахунок бюджету міста Києва	4051/2	30 080	79 561	355 794	79 561	- 276 233	22,36	

Найменування показника	Код рядка	Факт наростаючим підсумком з початку року				Звітний період (квартал, рік) наростаючим підсумком			
		минулий рік	поточний рік	план	факт	відхилення +/-	Виконання, %		
		3	4	5	6	7	8		
капітальний ремонт	4060	425 472	200 002	414 222	200 002	- 214 220	48,28		
у т.ч. за рахунок бюджетних коштів	4061	425 472	200 002	414 222	200 002	- 214 220	48,28		
- за рахунок Державного бюджету України	4061/1								
- за рахунок бюджету міста Києва	4061/2	425 472	200 002	414 222	200 002	- 214 220	48,28		
<b>IV. Коефіцієнтний аналіз</b>									
Рентабельність діяльності (чистий фінансовий результат, рядок 1200 / чистий дохід від реалізації продукції (товарів, робіт, послуг), рядок 1000) x 100, %	5010	X	X	X	X	X	X		
Рентабельність активів (чистий фінансовий результат, рядок 1200 / вартість активів, рядок 6020) x 100, %	5020	X	X	X	X	X	X		
Рентабельність власного капіталу (чистий фінансовий результат, рядок 1200 / власний капітал, рядок 6080) x 100, %	5030	X	X	X	X	X	X		
Рентабельність EBITDA (EBITDA, рядок 1310 / чистий дохід від реалізації продукції (товарів, робіт, послуг), рядок 1000)x100%	5040	X	X	X	X	X	X		
Коефіцієнт фінансової стійкості (власний капітал, рядок 6080 / (довгострокові зобов'язання, рядок 6030 + поточні зобов'язання, рядок 6040))	5050	X	X	X	X	X	X		
Коефіцієнт зносу основних засобів (сума зносу, рядок 6003 / первісна вартість основних засобів, рядок 6002)	5060	X	X	X	X	X	X		
<b>V. Звіт про фінансовий стан</b>									
Необоротні активи, усього, у тому числі:	6000	2 991 776	5 792 868	6 573 176	5 792 868	- 780 308	88,13		
основні засоби	6001	13 345	12 138	11 879	12 138	259	102,18		
первісна вартість	6002	25 130	25 531	25 160	25 531	371	101,47		
знос	6003	11 785	13 393	13 281	13 393	112	100,84		
Оборотні активи, усього, у тому числі:	6010	433 878	715 641	435 591	715 641	280 050	164,29		
дебіторська заборгованість за продукцією, товари, роботи, послуги	6011	3 178	7 094	149 023	7 094	- 141 929	4,76		
дебіторська заборгованість за розрахунками з бюджетом	6012	29	222	25	222	197	888,00		
гроші та їх еквіваленти	6013	259 902	450 717	286 543	450 717	164 174	157,29		
<b>Усього активи</b>	<b>6020</b>	<b>3 425 654</b>	<b>6 508 509</b>	<b>7 008 766</b>	<b>6 508 509</b>	<b>- 500 257</b>	<b>92,86</b>		
Довгострокові зобов'язання і забезпечення	6030	3 058 350	5 949 802	6 665 868	5 949 802	- 716 066	89,26		

Найменування показника	Код рядка	Факт наростаючим підсумком з початку року			Звітний період (квартал, рік) наростаючим підсумком			
		минулий рік	поточний рік	план	факт	відхилення +/-	Виконання, %	
I	2	3	4	5	6	7	8	
Поточні зобов'язання і забезпечення, у тому числі:	6040	325 698	522 389	265 287	522 389	257 102	196,91	
поточна кредиторська заборгованість за товари, роботи, послуги	6041	91 341	250 584	40	250 584	250 544	626 460,00	
поточна кредиторська заборгованість за розрахунками з бюджетом	6042	709	414	2 500	414	- 2 086	16,56	
Усього зобов'язання і забезпечення	6050	3 384 048	6 472 191	6 931 155	6 472 191	- 458 964	93,38	
У тому числі державні гранти і субсидії	6060							
У тому числі фінансові запозичення	6070							
Власний капітал	6080	41 606	36 318	77 611	36 318	- 41 293	46,79	
VI. Кредитна політика								
Заборгованість за кредитами на початок періоду	7000	31 000	31 000	31 000	31 000	0	100,00	
Отримано залучених коштів, усього, у тому числі:	7010							
довгострокові зобов'язання	7011							
короткострокові зобов'язання	7012							
інші фінансові зобов'язання	7013							
Повернено залучених коштів, усього, у тому числі:	7020		23 000		23 000			
довгострокові зобов'язання	7021		23 000		23 000			
короткострокові зобов'язання	7022							
інші фінансові зобов'язання	7023							
Заборгованість за кредитами на кінець періоду	7030	31 000	8 000	31 000	8 000	- 23 000	25,81	
VII. Дані про персонал та витрати на оплату праці								
Середня кількість працівників (штатних працівників, зовнішніх сумісників та працівників, які працюють за цивільно-правовими договорами), у тому числі:	8000		83	91	83	- 8	91,21	
керівник	8001		1	1	1	0	100,00	
адміністративно-управлінський персонал працівники	8002		65	72	65	- 7	90,28	
	8003		17	18	17	- 1	94,44	
Витрати на оплату праці	8010	11 749	21 344	22 188	21 344	- 844	96,20	
керівник	8011	X	X	X	X	X	X	
адміністративно-управлінський персонал працівники	8012	X	X	X	X	X	X	
	8013	X	X	X	X	X	X	

Найменування показника	Код рядка	Факт наростаючим підсумком з початку року			Звітний період (квартал, рік) наростаючим підсумком		
		минулий рік	поточний рік	план	факт	відхилення +/-	Виконання, %
1	2	3	4	5	6	7	8
Середньомісячні витрати на оплату праці одного працівника (грн), усього, у тому числі:	8020	31 924	42 859	36 904	42 859	5 955	116,14
керівник, у тому числі:	8021	96 724	95 676	94 303	95 676	1 373	101,46
посадовий оклад	8021/1	X	X	X	X	X	X
преміювання	8021/2	X	X	X	X	X	X
інші виплати, передбачені законодавством	8021/3	X	X	X	X	X	X
адміністративно-управлінський працівник	8022	32 442	45 221	39 416	45 221	5 805	114,73
працівник	8023	13 210	30 381	22 780	30 381	7 601	133,37



Генеральний директор  
(посада)

Олександр ФЕДОРЕНКО  
Власне ім'я ПРИЗВИЩЕ

(підпис)