

Дата (рік, місяць, число)

Коди

202
4 07 01

Підприємство

КОМУНАЛЬНЕ ПІДПРИЄМСТВО "ШЛЯХОВО- ЕКСПЛУАТАЦІЙНЕ
УПРАВЛІННЯ ПО РЕМОНТУ ТА УТРИМАННЮ АВТОМОБІЛЬНИХ ШЛЯХІВ за ЄДРПОУ
ТА СПОРУД НА НИХ СОЛОМ'ЯНСЬКОГО РАЙОНУ М.КНСВА"
(найменування)

31806946

Звіт про фінансові результати (звіт про сукупний дохід)
за 1 півріччя 2024 року

Форма № 2

Код за ДКУД 1801003

І. ФІНАНСОВІ РЕЗУЛЬТАТИ

Стаття	Код рядка	За звітний період	За аналогічний період попереднього року
1	2	3	4
Чистий дохід від реалізації продукції (товарів, робіт, послуг)	2000	90 062	82 747
Собівартість реалізованої продукції (товарів, робіт, послуг)	2050	78 046	72 667
Валовий:			
прибуток	2090	12 016	10 080
збиток	2095		
Інші операційні доходи	2120	491	515
Адміністративні витрати	2130	9 585	9 309
Витрати на збут	2150		
Інші операційні витрати	2180	36 702	11 204
Фінансовий результат від операційної діяльності:			
прибуток	2190		
збиток	2195	33 780	9 918
Доход від участі в капіталі	2200		
Інші фінансові доходи	2220		
Інші доходи	2240	34 190	10 042
<i>в т.ч. дохід від благодійної допомоги</i>	<i>2241</i>		
Фінансові витрати	2250		
Витрати від участі в капіталі	2255		
Інші витрати	2270		
Фінансовий результат до оподаткування:			
прибуток	2290	410	124
збиток	2295		
Витрати (дохід) з податку на прибуток	2300	- 74	- 22
Прибуток (збиток) від припиненої діяльності після оподаткування	2305		
Чистий фінансовий результат:			
прибуток	2350	336	102
збиток	2355		

		Дата (рік, місяць, число)		Коди	
				2024	07 01
Підприємство	КОМУНАЛЬНЕ ПІДПРИЄМСТВО "ПЛЯХОВО- ЕКСПЛУАТАЦІЙНЕ УПРАВЛІННЯ ПО РЕМОНТУ ТА УТРИМАННЮ АВТОМОБІЛЬНИХ ПЛЯХІВ ТА СПОРУД НА НИХ СОЛОМ'ЯНСЬКОГО РАЙОНУ М.КИЄВА"	за СДРНОУ		31806946	
Територія	м. Київ	за КАТОГТГ ¹		8038900000	
Організаційно-правова форма господарювання	КОМУНАЛЬНЕ ПІДПРИЄМСТВО	за КОПФІ ²		150	
Вид економічної діяльності	ДОПОМІЖНЕ ОБСЛУГОВУВАННЯ НАЗЕМНОГО ТРАНСПОРТУ	за КВЕД		52.21	
Середня кількість працівників ²	336				
Адреса, телефон	ХОРОБРОГО СВЯТОСЛАВА ВУЛ. 16				
Одиниця виміру: тис. грн. без десяткового знака					
Складено (зробити позначку «v» у відповідній клітинці):					
за національними положеннями (стандартами) бухгалтерського обліку				v	
за міжнародними стандартами фінансової звітності					

Баланс (Звіт про фінансовий стан)
на 01.07.2024 р.

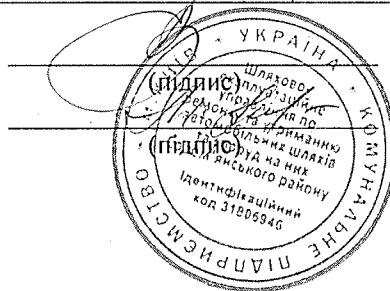
Форма № 1

Код за ДКУД 1801001

АКТИВ	Код рядка	На початок звітного періоду	На кінець звітного періоду
1	2	3	4
I. Необоротні активи			
Нематеріальні активи:	1000	7	7
первісна вартість	1001	13	13
накопичена амортизація	1002	6	6
Незавершені капітальні інвестиції	1005	138	17
Основні засоби:	1010	893 363	864 237
первісна вартість	1011	1 327 565	1 332 729
знос	1012	434 202	468 492
Інвестиційна нерухомість	1015		
Довгострокові біологічні активи	1020		
Довгострокові фінансові інвестиції:			
які обліковуються за методом участі в капіталі інших підприємств	1030		
інші фінансові інвестиції	1035		
Довгострокова дебіторська заборгованість	1040		
Відстрочені податкові активи	1045		
Інші необоротні активи	1090		
Усього за розділом I	1095	893 508	864 261
II. Оборотні активи			
Запаси	1100	49 041	37 203
<i>в т.ч.: виробничі запаси</i>	<i>1101</i>	<i>49 041</i>	<i>32 264</i>
<i>незавершене виробництво</i>	<i>1102</i>		<i>4 938</i>
<i>готова продукція</i>	<i>1103</i>		
<i>товари</i>	<i>1104</i>		
Поточні біологічні активи	1110		
Векселі одержані	1120		
Дебіторська заборгованість за продукцію, товари, роботи, послуги	1125	2 796	1 225
Дебіторська заборгованість за розрахунками:			
за виданими авансами	1130	21	3
з бюджетом	1135	33	
у тому числі з податку на прибуток	1136		
<i>Дебіторська заборгованість із нарахованих доходів</i>	<i>1140</i>		
Дебіторська заборгованість за розрахунками із внутрішніх розрахунків	1145		
Інша поточна дебіторська заборгованість	1155	560	560
Поточні фінансові інвестиції	1160		
Гроші та їх еквіваленти	1165	593	155
<i>в т.ч.: готівка</i>	<i>1166</i>		
<i>рахунки в банках</i>	<i>1167</i>	<i>593</i>	<i>155</i>
Витрати майбутніх періодів	1170	10	6
Інші оборотні активи	1190	475	1 486
Усього за розділом II	1195	53 529	40 638
III. Необоротні активи, утримувані для продажу та групи вибуття	1200		
Баланс	1300	947 037	904 899

ПАСИВ	Код рядка	На початок звітнього періоду	На кінець звітнього періоду
1	2	3	4
I. Власний капітал			
Зареєстрований (пайовий) капітал	1400	2 910	2 910
<i>у т.ч. внески до незареєстрованого статутного капіталу</i>	1401	2 910	2 910
Капітал у дооцінках	1405	36	31
Додатковий капітал	1410	896 880	867 687
Резервний капітал	1415	226	226
Нерозподілений прибуток (непокритий збиток)	1420		336
Неоплачений капітал	1425	281	281
Вилучений капітал	1430		
Усього за розділом I	1495	899 771	870 909
II. Довгострокові зобов'язання і забезпечення			
Відстрочені податкові зобов'язання	1500		
Довгострокові кредити банків	1510		
Інші довгострокові зобов'язання	1515		
Довгострокові забезпечення	1520		
Цільове фінансування	1525		
Усього за розділом II	1595		
III. Поточні зобов'язання і забезпечення			
Короткострокові кредити банків	1600		
Векселі видані	1605		
Поточна кредиторська заборгованість за:			
довгостроковими зобов'язаннями	1610		
товари, роботи, послуги	1615	3 123	6 929
розрахунками з бюджетом	1620	117	658
у тому числі з податку на прибуток	1621	113	65
розрахунками зі страхування	1625	27	1 040
розрахунками з оплати праці	1630		3 983
<i>Поточна кредиторська заборгованість за одержаними авансами</i>	<i>1635</i>	<i>57</i>	<i>61</i>
<i>Поточна кредиторська заборгованість за розрахунками з учасниками</i>	<i>1640</i>		
Поточна кредиторська заборгованість із внутрішніх розрахунків	1645	182	223
Поточні забезпечення	1660	36	36
Доходи майбутніх періодів	1665	43 356	20 803
Інші поточні зобов'язання	1690	368	257
Усього за розділом III	1695	47 266	33 990
IV. Зобов'язання, пов'язані з необоротними активами, утримуваними для продажу, та групами вибуття			
	1700		
Баланс	1900	947 037	904 899

В.о.начальника
Головний бухгалтер




В.А.Г'узма
(ініціали, прізвище)
М.М.Хижняк
(ініціали, прізвище)

Стаття	Код рядка	Зареєстро- ваний (пайовий) капітал	У т.ч. з ко- лонки 3 не- зареєстро- ваний капітал	Капітал у дооцінках	Додатковий капітал	Резервний капітал	Нерозподі- лений прибуток (непокритий збиток)	Неопла- чений капітал	Вилучений капітал	Всього
Сума чистого прибутку на створення спеціальних (цільових) фондів	4220									
Сума чистого прибутку на матеріальне заохочення	4225									
Внески учасників:										
Внески до капіталу	4240									
Погашення заборгованості з капіталу	4245									
Вилучення капіталу:										
Викуп акцій (часток)	4260									
Перепродаж викуплених акцій (часток)	4265									
Анулювання викуплених акцій (часток)	4270									
Вилучення частки в капіталі	4275									
Інші зміни в капіталі	4290			- 5,0	- 29 193,0					- 29 198,0
Разом змін у капіталі	4295			- 5,0	- 29 193,0		336,0			- 28 862,0
Залишок на кінець року	4300	2 910,0	2 910,0	31,0	867 687,0	226,0	336,0	- 281,0		870 909,0

В.о.начальника

Головний бухгалтер



В.А.Гузема
(ініціали, прізвище)

М.М.Хижняк
(ініціали, прізвище)

Групи основних засобів	Код рядка	Залишок на початок року		Надійшло за рік	Переоцінка (поцінка +, уцінка -)		Вибуло за рік		Нараховано амортизації	Враховані від зменшення корисності	Інші зміни за рік		Залишок на кінець року		У тому числі	
		первісна (переоцінена) вартість	знос		первісної (переоціненої) вартості	зносу	первісна (переоцінена) вартість	знос			первісної (переоціненої) вартості	зносу	первісна (переоцінена) вартість	знос	первісна (переоцінена) вартість	зносу
Інвентарна тара	230															
Предмети прокату	240															
Інші необоротні матеріальні активи	250															
Разом	260	1 327 565,0	434 202,0	5 227,0			63,0	63,0	34 353,0				1 327 729,0	468 492,0	622,0	603,0

3 рядка 260 графа 14 вартість основних засобів, щодо яких існують передбачені чинним законодавством обмеження права власності

вартість оформлених у заставу основних засобів

залишкова вартість основних засобів, що тимчасово не використовуються (консервація, реконструкція тощо)
первісна (переоцінена) вартість повністю амортизованих основних засобів

основні засоби орендованих цілісних майнових комплексів
вартість основних засобів, призначених для продажу

залишкова вартість основних засобів, утриманих унаслідок надзвичайних подій
вартість основних засобів, придбаних за рахунок цільового фінансування


3 рядка 260 графа 5 вартість основних засобів, що взяті в операційну оренду

3 рядка 260 графа 15 знос основних засобів, щодо яких існують обмеження права власності

3 рядка 105 графа 14 вартість інвестиційної нерухомості, оціненої за справедливою вартістю

В.о.начальника

Головний бухгалтер



В.А.Гузема

(ініціали, прізвище)

М.М.Хижняк

(ініціали, прізвище)

(261) _____
 (262) _____
 (263) _____
 (264) _____ 388 462,0
 (2641) _____
 (265) _____
 (2651) _____
 (266) _____
 (267) _____
 (268) _____
 (269) _____

Додаток 3

до Порядку складання, затвердження та контролю виконання фінансових планів підприємств, організацій, установ, об'єднань територіальної громади міста Києва

Фінансовий план затверджено наказом (розпорядженням):

Департаменту транспорту інфраструктури виконавчого органу Київської міської ради (Київської міської державної адміністрації)

(найменування суб'єкта управління)

Від 01.02.2024р. №Н-26

(дата та номер)

Підприємство (повне найменування)	КОМУНАЛЬНЕ ПІДПРИЄМСТВО "ШЛЯХОВО-ЕКСПЛУАТАЦІЙНЕ УПРАВЛІННЯ ПО РЕМОНТУ ТА УТРИМАННЮ АВТОМОБІЛЬНИХ ШЛЯХІВ ТА СПОРУД НА НИХ СОЛОМ'ЯНСЬКОГО РАЙОНУ М.КИЄВА"		Код	Внесення змін до затвердженого фінансового плану
Організаційно-правова форма	КОМУНАЛЬНЕ ПІДПРИЄМСТВО	за ЄДРПОУ	31806946	основний ФП V
Суб'єкт управління	Департаменту транспорту інфраструктури виконавчого органу Київської міської ради (Київської міської державної адміністрації)	за КОПФГ	150	змінений ФП
Вид економічної діяльності	ДОПОМІЖНЕ ОБСЛУГОВУВАННЯ НАЗЕМНОГО ТРАНСПОРТУ	за СПОДУ		змінений ФП
Галузь		за КВЕД	52.21	
Одиниця виміру, тис. грн (без десяткових знаків)				
Розмір державної частки у статутному капіталі				
Середньооблікова кількість штатних працівників	336			
Місцезнаходження	ХОРОБРОГО СВЯТОСЛАВА ВУЛ. 16			
Телефон				Стандарти звітності П(с)БОУ V
Прізвище та власне ім'я керівника	ГУЗЕМА ВОЛОДИМИР АНАТОЛІЙОВИЧ			
				Стандарти звітності МСФЗ

ЗВІТ
про виконання фінансового плану
за 1 півріччя 2024 року
(квартал, рік)

Основні фінансові показники

Найменування показника	Код рядка	Факт нарастачим підсумком з початку року			Звітний період (квартал, рік) нарастачим підсумком			Виконання, %
		минулий рік	поточний рік	план	факт	відхилення +/-		
1	2	3	4	5	6	7	8	
I. Формування фінансових результатів								
Чистий дохід від реалізації продукції (товарів, робіт, послуг)	1000	82 747	90 062	103 712	90 062	- 13 650	86,84	
Собівартість реалізованої продукції (товарів, робіт, послуг)	1010	72 667	78 046	94 111	78 046	- 16 065	82,93	
Валовий прибуток/збиток	1020	10 080	12 016	9 601	12 016	2 415	125,15	
Адміністративні витрати	1030	9 309	9 585	8 020	9 585	1 565	119,51	
Витрати на збут	1060							
Інші операційні доходи, усього, в тому числі:	1070	515	491	1 318	491	- 827	37,25	
одержані гранти та субсидії	1073							
дохід від операційної оренди активів	1074/1	515	168	235	168	- 67	71,49	
Інші операційні витрати	1080	11 204	36 702	11 618	36 702	25 084	315,91	
Фінансовий результат від операційної діяльності	1100	- 9 918	- 33 780	- 8 719	- 33 780	- 25 061	387,43	
EBITDA	1310	- 137	250	1 480	250	- 1 230	16,89	
Дохід від участі в капіталі	1110							
Втрати від участі в капіталі	1120							
Інші фінансові доходи	1130							
Фінансові витрати	1140							
Інші доходи, усього, в тому числі:	1150	10 042	34 190	9 122	34 190	25 068	374,81	
дохід від безоплатно одержаних активів	1150/1	10 042	34 190	9 122	34 190	25 068	374,81	
дохід від реалізації необоротних активів, утримуваних для продажу	1150/2							
курсові різниці	1151							
Інші витрати	1160							
Фінансовий результат до оподаткування	1170	124	410	403	410	7	101,74	
Податок на прибуток	1180	22	74	73	74	1	101,37	
Чистий фінансовий результат	1200	102	336	330	336	6	101,82	
Прибуток	1201	102	336	330	336	6	101,82	

Найменування показника	Код рядка	Факт наростаючим підсумком з початку року				Звітний період (квартал, рік) наростаючим підсумком			
		минулий рік	поточний рік	план	факт	відхилення +/-	Виконання, %		
1	2	3	4	5	6	7	8		
Збиток	1202		0	0	0				
Усього доходів	1210	93 304	124 743	114 152	124 743	10 591	109,28		
Усього витрат	1220	93 202	124 407	113 822	124 407	10 585	109,30		
Елементи операційних витрат									
Матеріальні витрати, у тому числі:	1400	32 158	36 941	37 128	36 941	- 187	99,50		
витрати на сировину та основні матеріали	1401	22 708	28 983	24 488	28 983	4 495	118,36		
витрати на паливо та енергію	1402	9 450	7 958	11 489	7 958	- 3 531	69,27		
Витрати на оплату праці	1410	39 723	43 253	40 171	43 253	3 082	107,67		
Відрахування на соціальні заходи	1420	8 594	9 528	8 248	9 528	1 280	115,52		
Амортизація	1430	10 296	34 353	11 282	34 353	23 071	304,49		
Інші операційні витрати	1440	2 409	4 581	26 172	4 581	- 21 591	17,50		
Усього за елементами операційних витрат	1450	93 180	128 656	108 249	128 656	20 407	118,85		
II. Сплата податків, зборів та інших обов'язкових платежів									
Сплата податків та зборів до Державного бюджету України (податкові платежі), усього, у тому числі:	2110	372	893	12 655	893	- 11 762	7,06		
ПДВ, що підлягає сплаті до бюджету за підсумками звітного періоду	2112	372	303	11 933	303	- 11 630	2,54		
ПДВ, що підлягає відшкодуванню з бюджету за підсумками звітного періоду	2113								
Сплата податків та зборів до бюджету міста Києва, усього, у тому числі:	2120	7 374	7 522	7 303	7 522	219	103,00		
податок на доходи фізичних осіб	2121	6 584	7 400	7 230	7 400	170	102,35		
земельний податок	2122								
орендна плата з юридичних осіб	2123								
податок на прибуток підприємств	2124	122	122	73	122	49	167,12		
вірахування частини чистого прибутку комунальними підприємствами (установами, організаціями)	2125								
інші податки та збори (розшифрувати)	2126	668							
Інші податки, збори та платежі, усього, у тому числі:	2130	7 134	8 515	8 248	8 515	267	103,24		
єдиний внесок на загальнообов'язкове державне соціальне страхування	2133	7 134	8 515	8 248	8 515	267	103,24		
Усього виплат	2200	14 880	16 930	28 206	16 930	- 11 276	60,02		
III. Капітальні інвестиції									
Капітальні інвестиції, усього, у тому числі	4000	252	234	176	234	58	132,95		

Найменування показника	Код рядка	Факт наростаючим підсумком з початку року			Звітний період (квартал, рік) наростаючим підсумком			
		минулий рік	поточний рік	план	факт	відхилення +/-	Виконання, %	
1	2	3	4	5	6	7	8	
у т.ч. за рахунок бюджетних коштів, усього	4001							
- за рахунок Державного бюджету України	4001/1							
- за рахунок бюджету міста Києва	4001/2							
залучені кредитні кошти	4002							
власні кошти	4003	252	234		234			
інші джерела	4004							
у тому числі:								
капітальне будівництво	4010							
у т.ч. за рахунок бюджетних коштів, усього	4011							
- за рахунок Державного бюджету України	4011/1							
- за рахунок бюджету міста Києва	4011/2							
придбання (виготовлення) основних засобів	4020	252	123	176	123	- 53	69,89	
у т.ч. за рахунок бюджетних коштів, усього	4021							
- за рахунок Державного бюджету України	4021/1							
- за рахунок бюджету міста Києва	4021/2							
придбання (виготовлення) інших необоротних матеріальних активів	4030		111		111			
у т.ч. за рахунок бюджетних коштів	4031							
- за рахунок Державного бюджету України	4031/1							
- за рахунок бюджету міста Києва	4031/2							
придбання (створення) нематеріальних активів	4040							
у т.ч. за рахунок бюджетних коштів	4041							
- за рахунок Державного бюджету України	4041/1							
- за рахунок бюджету міста Києва	4041/2							
модернізація, модифікація (добудова, дообладнання, реконструкція) основних засобів	4050							
у т.ч. за рахунок бюджетних коштів	4051							
- за рахунок Державного бюджету України	4051/1							
- за рахунок бюджету міста Києва	4051/2							

Найменування показника	Код рядка	Факт наростаючим підсумком з початку року				Звітний період (квартал, рік) наростаючим підсумком				
		минулий рік	поточний рік	план	факт	відхилення +/-	Виконання, %			
		3	4	5	6	7	8			
1	2									
капітальний ремонт	4060									
у т.ч. за рахунок бюджетних коштів	4061									
- за рахунок Державного бюджету України	4061/1									
- за рахунок бюджету міста Києва	4061/2									
IV. Коefіцієнтний аналіз										
Рентабельність діяльності (чистий фінансовий результат, рядок 1200 / чистий дохід від реалізації продукції (товарів, робіт, послуг), рядок 1000) x 100, %	5010	X	X	X	X	X	X	X	X	X
Рентабельність активів (чистий фінансовий результат, рядок 1200 / вартість активів, рядок 6020) x 100, %	5020	X	X	X	X	X	X	X	X	X
Рентабельність власного капіталу (чистий фінансовий результат, рядок 1200 / власний капітал, рядок 6080) x 100, %	5030	X	X	X	X	X	X	X	X	X
Рентабельність ЕВІТДА (ЕВІТДА, рядок 1310 / чистий дохід від реалізації продукції (товарів, робіт, послуг), рядок 1000)x100%	5040	X	X	X	X	X	X	X	X	X
Коefіцієнт фінансової стійкості (власний капітал, рядок 6080 / (довгострокові зобов'язання, рядок 6030 + поточні зобов'язання, рядок 6040))	5050	X	X	X	X	X	X	X	X	X
Коefіцієнт зносу основних засобів (сума зносу, рядок 6003 / первісна вартість основних засобів, рядок 6002)	5060	X	X	X	X	X	X	X	X	X
V. Звіт про фінансовий стан										
Необоротні активи, усього, у тому числі:	6000	906 928	864 261	887 853	864 261	- 23 592	97,34			
основні засоби	6001	906 912	864 237	886 333	864 237	- 22 096	97,51			
первісна вартість	6002	1 317 531	1 332 729	1 317 728	1 332 729	15 001	101,14			
знос	6003	410 619	468 492	435 081	468 492	33 411	107,68			
Оборотні активи, усього, у тому числі:	6010	24 136	40 638	8 062	40 638	32 576	504,07			
дебіторська заборгованість за продукцію, товари, роботи, послуги	6011	3 480	1 225	1 192	1 225	33	102,77			
дебіторська заборгованість за розрахунками з бюджетом гроші та їх еквіваленти	6012		0	18	0	- 18	0,00			
Усього активи	6020	931 064	904 899	895 915	904 899	8 984	101,00			
Довгострокові зобов'язання і забезпечення	6030									

Найменування показника	Код рядка	Факт наростаючим підсумком з початку року				Звітний період (квартал, рік) наростаючим підсумком			
		минулий рік	поточний рік	план	факт	відхилення +/-	Виконання, %		
		3	4	5	6	7	8		
Поточні зобов'язання і забезпечення, у тому числі:	2	18 270	33 990	7 684	33 990	26 306	442,35		
поточна кредиторська заборгованість за товари, роботи, послуги	6041	7 500	6 929	1 409	6 929	5 520	491,77		
поточна кредиторська заборгованість за розрахунками з бюджетом	6042	741	658	121	658	537	543,80		
Усього зобов'язання і забезпечення	6050	18 270	33 990	7 684	33 990	26 306	442,35		
У тому числі державні гранти і субсидії	6060								
У тому числі фінансові запозичення	6070								
Власний капітал	6080	912 794	870 909	888 231	870 909	- 17 322	98,05		
VI. Кредитна політика									
Заборгованість за кредитами на початок періоду	7000								
Отримано залучених коштів, усього, у тому числі:	7010								
довгострокові зобов'язання	7011								
короткострокові зобов'язання	7012								
інші фінансові зобов'язання	7013								
Повернено залучених коштів, усього, у тому числі:	7020								
довгострокові зобов'язання	7021								
короткострокові зобов'язання	7022								
інші фінансові зобов'язання	7023								
Заборгованість за кредитами на кінець періоду	7030								
VII. Дані про персонал та витрати на оплату праці									
Середня кількість працівників (штатних працівників, зовнішніх сумісників та працівників, які працюють за цивільно-правовими договорами), у тому числі:	8000	352	336	349	336	- 13	96,28		
керівник	8001	1	0	1	0	- 1	0,00		
адміністративно-управлінський персонал	8002	33	33	35	33	- 2	94,29		
працівники	8003	318	303	313	303	- 10	96,81		
Витрати на оплату праці	8010	39 723	43 253	40 171	43 253	3 082	107,67		
керівник	8011	X	X	X	X	X	X		
адміністративно-управлінський персонал	8012	X	X	X	X	X	X		
працівники	8013	X	X	X	X	X	X		

Найменування показника	Код рядка	Факт нарастаючим підсумком з початку року				Звітний період (квартал, рік) нарастаючим підсумком			
		минулий рік	погочний рік	план	факт	відхилення +/-	Виконання, %		
1	2	3	4	5	6	7	8		
Середньомісячні витрати на оплату праці одного працівника (грн), усього, у тому числі:	8020	18 808	21 455	19 745	21 455	1 710	108,66		
керівник, у тому числі:	8021	53 393		61 583		- 61 583			
посадовий оклад	8021/1	X	X	X	X	X	X		
преміювання	8021/2	X	X	X	X	X	X		
інші виплати, передбачені законодавством	8021/3	X	X	X	X	X	X		
адміністративно-управлінський працівник	8022	32 177	33 646	25 942	33 646	7 704	129,70		
працівник	8023	16 340	20 127	18 979	20 127	1 148	106,05		

В.о начальника
(посада)

Володимир ГУЗЕМА
Власне ім'я ПРІЗВИЩЕ

