

Додаток 1  
До Національного положення (стандарту) бухгалтерського обліку  
1 «Загальні вимоги до фінансової звітності»

Підприємство	<b>КОМУНАЛЬНЕ ПІДПРИЄМСТВО "УЧБОВО-КУРСОВИЙ КОМБІНАТ"</b>	Дата (рік, місяць, число)	Коди		
Територія	<b>ПЕЧЕРСЬКИЙ Р-Н, М. КИЇВ</b>	за СДРПОУ	2024	01	01
Організаційно-правова форма господарювання	<b>КОМУНАЛЬНЕ ПІДПРИЄМСТВО</b>	за КАТОТТГ <sup>1</sup>	<b>05456681</b>		
Вид економічної діяльності	<b>ПРОФЕСІЙНО-ТЕХНІЧНА ОСВІТА</b>	за КОПФГ	<b>8038200000</b>		
Середня кількість працівників <sup>2</sup>	<b>6</b>	за КВЕД	<b>150</b>		
Адреса, телефон	<b>БОЛБОЧАНА ПЕТРА ВУЛ. 6 . тел. 284-97-70</b>		<b>85.32</b>		
Одиниця виміру: тис. грн. без десяткового знака					
Складено (зробити позначку «v» у відповідній клітинці):					
за національними положеннями (стандартами) бухгалтерського обліку					
за міжнародними стандартами фінансової звітності					
V					

**Баланс (Звіт про фінансовий стан)**  
на 01.01.2024 р.

Форма № 1 Код за ДКУД 1801001


Актив	Код рядка	На початок звітного періоду	На кінець звітного періоду
1	2	3	4
<b>I. Необоротні активи</b>			
Нематеріальні активи:	1000	4	2
первісна вартість	1001	49	49
накопичена амортизація	1002	45	47
Незавершені капітальні інвестиції	1005		
Основні засоби:	1010	1	1
первісна вартість	1011	103	107
знос	1012	102	106
Інвестиційна нерухомість	1015		
Довгострокові біологічні активи	1020		
Довгострокові фінансові інвестиції:			
єрсякі обліковуються за методом участі в капіталі інших підприємств	1030		
інші фінансові інвестиції	1035		
Довгострокова дебіторська заборгованість	1040		
Відстрочені податкові активи	1045		
Інші необоротні активи	1090		
<b>Усього за розділом I</b>	<b>1095</b>	<b>5</b>	<b>3</b>
<b>II. Оборотні активи</b>			
Запаси	1100	10	15
<i>в т.ч.: виробничі запаси</i>	<i>1101</i>	<i>10</i>	<i>15</i>
<i>незавершене виробництво</i>	<i>1102</i>		
<i>готова продукція</i>	<i>1103</i>		
<i>товари</i>	<i>1104</i>		
Поточні біологічні активи	1110		
Векселі одержані	1120		
Дебіторська заборгованість за продукцію, товари, роботи, послуги	1125	114	69
Дебіторська заборгованість за розрахунками:			
за виданими авансами	1130		
з бюджетом	1135		
у тому числі з податку на прибуток	1136		
<i>Дебіторська заборгованість із нарахованих доходів</i>	<i>1140</i>		
Дебіторська заборгованість за розрахунками із внутрішніх розрахунків	1145		
Інша поточна дебіторська заборгованість	1155	7	7
Поточні фінансові інвестиції	1160		
Гроші та їх еквіваленти	1165	57	85
<i>в т.ч.: готівка</i>	<i>1166</i>		
<i>рахунки в банках</i>	<i>1167</i>	<i>57</i>	<i>85</i>
Витрати майбутніх періодів	1170	3	3
Інші оборотні активи	1190		
<b>Усього за розділом II</b>	<b>1195</b>	<b>191</b>	<b>179</b>
<b>III. Необоротні активи, утримувані для продажу та групи вибуття</b>	<b>1200</b>		
<b>Баланс</b>	<b>1300</b>	<b>196</b>	<b>182</b>

## Продовження додатка 1

Пасив	Код рядка	На початок звітної періоду	На кінець звітної періоду
<b>I. Власний капітал</b>			
Зареєстрований (пайовий) капітал	1400		
<i>у т. ч. внески до незареєстрованого статутного капіталу</i>	1401		
Капітал у дооцінках	1405		
Додатковий капітал	1410	238	274
Резервний капітал	1415	16	20
Нерозподілений прибуток (непокритий збиток)	1420	- 497	- 497
Неоплачений капітал	1425		
Вилучений капітал	1430		
<b>Усього за розділом I</b>	<b>1495</b>	<b>- 243</b>	<b>- 203</b>
<b>II. Довгострокові зобов'язання і забезпечення</b>			
Відстрочені податкові зобов'язання	1500		
Довгострокові кредити банків	1510		
Інші довгострокові зобов'язання	1515		
Довгострокові забезпечення	1520		
Цільове фінансування	1525		
<b>Усього за розділом II</b>	<b>1595</b>		
<b>III. Поточні зобов'язання і забезпечення</b>			
Короткострокові кредити банків	1600		
Векселі видані	1605		
Поточна кредиторська заборгованість за:			
довгостроковими зобов'язаннями,	1610		
товари, роботи, послуги	1615	289	141
розрахунками з бюджетом	1620	1	9
у тому числі з податку на прибуток	1621	1	9
розрахунками зі страхування	1625		
розрахунками з оплати праці	1630		
Поточна кредиторська заборгованість за одержаними авансами	1635		
Поточна кредиторська заборгованість за розрахунками з учасниками	1640	1	
Поточна кредиторська заборгованість із внутрішніх розрахунків	1645		
Поточні забезпечення	1660	143	235
Доходи майбутніх періодів	1665		
Інші поточні зобов'язання	1690	5	
<b>Усього за розділом III</b>	<b>1695</b>	<b>439</b>	<b>385</b>
<b>IV. Зобов'язання, пов'язані з необоротними активами, утримуваними для продажу, та групами вибуття</b>	<b>1700</b>		
<b>Баланс</b>	<b>1900</b>	<b>196</b>	<b>182</b>

Керівник

Головний бухгалтер



Удовенко Ірина Анатоліївна  
(ініціали, прізвище)

Ступак Надія Сергіївна  
(ініціали, прізвище)

<sup>1</sup> Кодифікатор адміністративно-територіальних одиниць на території територіальних громад

<sup>2</sup> Визначається в порядку, встановленому центральним органом виконавчої влади, що реалізує державну політику у сфері статистики

Підприємство КОМУНАЛЬНЕ ПІДПРИЄМСТВО "УЧБОВО-КУРСОВИЙ КОМБІНАТ" за ЄДРПОУ  
(найменування)

Дата (рік, місяць, число)

Коди		
202		
4	01	01
05456681		

**Звіт про фінансові результати (звіт про сукупний дохід)  
за 2023 рік**

Форма № 2

Код за ДКУД 1801003

**I. ФІНАНСОВІ РЕЗУЛЬТАТИ**

Стаття	Код рядка	За звітний період	За аналогічний період попереднього року
1	2	3	4
Чистий дохід від реалізації продукції (товарів, робіт, послуг)	2000	1 100	488
Собівартість реалізованої продукції (товарів, робіт, послуг)	2050	535	198
<b>Валовий:</b>			
прибуток	2090	565	290
збиток	2095		
Інші операційні доходи	2120		
Адміністративні витрати	2130	505	279
Витрати на збут	2150		
Інші операційні витрати	2180	11	5
<b>Фінансовий результат від операційної діяльності:</b>			
прибуток	2190	49	6
збиток	2195		
Доход від участі в капіталі	2200		
Інші фінансові доходи	2220		
Інші доходи	2240		
<i>в т.ч. дохід від благодійної допомоги</i>	2241		
Фінансові витрати	2250		
Витрати від участі в капіталі	2255		
Інші витрати	2270		
<b>Фінансовий результат до оподаткування:</b>			
прибуток	2290	49	6
збиток	2295		
Витрати (дохід) з податку на прибуток	2300	- 9	- 1
Прибуток (збиток) від припиненої діяльності після оподаткування	2305		
<b>Чистий фінансовий результат:</b>			
прибуток	2350	40	5
збиток	2355		

## II. СУКУПНИЙ ДОХІД

Стаття	Код рядка	За звітний період	За аналогічний період попереднього року
1	2	3	4
Дооцінка (уцінка) необоротних активів	2400		
Дооцінка (уцінка) фінансових інструментів	2405		
Накопичені курсові різниці	2410		
Частка іншого сукупного доходу асоційованих та спільних підприємств	2415		
Інший сукупний дохід	2445		
<b>Інший сукупний дохід до оподаткування</b>	<b>2450</b>		
Податок на прибуток, пов'язаний з іншим сукупним доходом	2455		
<b>Інший сукупний дохід після оподаткування</b>	<b>2460</b>		
Сукупний дохід (сума рядків 2350, 2355 та 2460)	2465	40	5

## III. ЕЛЕМЕНТИ ОПЕРАЦІЙНИХ ВИТРАТ

Стаття	Код рядка	За звітний період	За аналогічний період попереднього року
1	2	3	4
Матеріальні затрати	2500	24	
Витрати на оплату праці	2505	620	277
Відрахування на соціальні заходи	2510	137	66
Амортизація	2515	6	4
Інші операційні витрати	2520	264	135
<b>Разом</b>	<b>2550</b>	<b>1 051</b>	<b>482</b>

## IV. РОЗРАХУНОК ПОКАЗНИКІВ ПРИБУТКОВОСТІ АКЦІЙ

Стаття	Код рядка	За звітний період	За аналогічний період попереднього року
1	2	3	4
Середньорічна кількість простих акцій	2600		
Скоригована середньорічна кількість простих акцій	2605		
Чистий прибуток (збиток) на одну просту акцію	2610		
Скоригований чистий прибуток (збиток) на одну просту акцію	2615		
Дивіденди на одну просту акцію	2650		

Керівник

Головний бухгалтер



Удовенко Ірина Анатоліївна  
(ініціали, прізвище)

Ступак Надія Сергіївна  
(ініціали, прізвище)

Підприємство

КОМУНАЛЬНЕ ПІДПРИЄМСТВО "УЧБОВО-КУРСОВИЙ  
КОМБІНАТ"

(найменування)

Дата (рік, місяць, число)

за ЄДРПОУ

Коди		
202		
4	01	01
05456681		

### Звіт про рух грошових коштів (за прямим методом) за 2023 рік

Форма № 3

Код за ДКУД 1801004

Стаття	Код рядка	За звітний період	За аналогічний період попереднього року
1	2	3	4
<b>I. Рух коштів у результаті операційної діяльності</b>			
Надходження від:			
Реалізації продукції (товарів, робіт, послуг)	3000	1 145	394
Повернення податків і зборів	3005		
у тому числі податку на додану вартість	3006		
Цільового фінансування	3010		
Надходження від отримання субсидій, дотацій	3011		
Надходження авансів від покупців і замовників	3015		
Надходження від повернення авансів	3020		
Надходження від відсотків за залишками коштів на поточних рахунках	3025		
Надходження від операційної оренди	3040		
Інші надходження	3095		
Витрачання на оплату:			
Товарів (робіт, послуг)	3100	431	58
Праці	3105	438	227
Відрахувань на соціальні заходи	3110	120	68
Зобов'язань з податків і зборів	3115	107	70
Витрачання на оплату авансів	3135		
Витрачання на оплату повернення авансів	3140		
Інші витрачання	3190	16	2
<b>Чистий рух коштів від операційної діяльності</b>	<b>3195</b>	<b>33</b>	<b>- 31</b>
<b>II. Рух коштів у результаті інвестиційної діяльності</b>			
Надходження від реалізації:			
фінансових інвестицій	3200		
необоротних активів	3205		
Надходження від отриманих:			
відсотків	3215		
дивідендів	3220		
Надходження від деривативів	3225		
Інші надходження	3250		
Витрачання на придбання:			
фінансових інвестицій	3255		
необоротних активів	3260	4	1
Виплати за деривативами	3270		
Інші платежі	3290		
<b>Чистий рух коштів від інвестиційної діяльності</b>	<b>3295</b>	<b>- 4</b>	<b>- 1</b>
<b>III. Рух коштів у результаті фінансової діяльності</b>			
Надходження від:			
власного капіталу	3300		
отримання позик	3305		
Інші надходження	3340		
Витрачання на:			
вкуп власних акцій	3345		
погашення позик	3350		
сплату дивідендів	3355	1	13
сплату відсотків	3360		
Інші платежі	3390		
<b>Чистий рух коштів від фінансової діяльності</b>	<b>3395</b>	<b>- 1</b>	<b>- 13</b>

Стаття	Код рядка	За звітний період	За аналогічний період попереднього року
1	2	3	4
<b>Чистий рух грошових коштів за звітний період</b>	<b>3400</b>	<b>28</b>	<b>- 45</b>
Залишок коштів на початок року	3405	57	102
Вплив зміни валютних курсів на залишок коштів	3410		
Залишок коштів на кінець року	3415	85	57

Керівник

Головний бухгалтер




Удовенко Ірина Анатоліївна  
(ініціали, прізвище)

Ступак Надія Сергіївна  
(ініціали, прізвище)



Стаття	Код рядка	Зареєстрований (пайовий) капітал	У т.ч. з ко-лонки 3 не-заресстро-ваний капітал	Капіталу доцінках	Додатковий капітал	Резервний капітал	Нерозподі-лений прибуток (непокритий збиток)	Неопла-чений капітал	Вилучений капітал	Всього
Сума чистого прибутку на створення спеціальних (цільових) фондів	4220				34,0		- 34,0			
Сума чистого прибутку на матеріальне заохочення	4225				2,0		- 2,0			
<b>Внески учасників:</b>										
Внески до капіталу	4240									
Погашення заборгованості з капіталу	4245									
<b>Вилучення капіталу:</b>										
Викуп акцій (часток)	4260									
Перепродаж викуплених акцій (часток)	4265									
Анулювання викуплених акцій (часток)	4270									
Вилучення частки в капіталі	4275									
Інші зміни в капіталі	4290									
<b>Разом змін у капіталі</b>	<b>4295</b>				<b>36,0</b>	<b>4,0</b>				<b>40,0</b>
<b>Залишок на кінець року</b>	<b>4300</b>				<b>274,0</b>	<b>20,0</b>	<b>- 497,0</b>			<b>- 203,0</b>



Керівник  
Удовенко Ірина Анастолівна  
(ініціали, прізвище)

Головний бухгалтер  
Ступак Надія Сергіївна  
(ініціали, прізвище)



ЗАТВЕРДЖЕНО  
казом Міністерства фінансів України  
від 29 листопада 2000 р. N 302  
(у редакції наказу Міністерства фінансів України  
від 28 жовтня 2003р. N 602)

Коди		
2024	01	01
05456681		
8038200000		
150		
85.32		

Дата (рік, місяць, число)  
за ЄДРПОУ  
за КАТОГТГ<sup>1</sup>  
за СПОДУ<sup>2</sup>  
за КОПФГ  
за КВЕД

Підприємство КОМУНАЛЬНЕ ПІДПРИЄМСТВО "УЧБОВО-КУРСОВИЙ КОМБІНАТ"  
Територія ПЕЧЕРСЬКИЙ Р-Н, М. КИЇВ  
Орган державного управління ДЕПАРТАМЕНТ ТРАНСПОРТНОЇ ІНФРАСТРУКТУРИ В.О. КМДА  
Організаційно-правова форма господарювання КОМУНАЛЬНЕ ПІДПРИЄМСТВО  
Вид економічної діяльності ПРОФЕСІЙНО-ТЕХНІЧНА ОСВІТА  
Одиниця виміру: тис. грн.

## ПРИМІТКИ ДО РІЧНОЇ ФІНАНСОВОЇ ЗВІТНОСТІ за 2023 рік

Форма № 5 Код за ДКУД 1801008

### I. Нематеріальні активи

Групи нематеріальних активів	Код рядка	Залишок на початок року		Надійшло за рік	Переоцінка (дооцінка+, уцінка-)		Вибуло за рік		Нараховано амортизації за рік	Втрати від зменшення корисності за рік	Інші зміни за рік		Залишок на кінець року	
		первісна (переоцінена) вартість	накопичена амортизація		первісна (переоцінена) вартість	накопичена амортизація	первісна (переоцінена) вартість	накопичена амортизація			первісна (переоцінена) вартість	накопичена амортизація		
1	2	3	4	5	6	7	8	9	10	11	12	13	14	15
Права користування природними ресурсами	010													
Права користування майном	020													
Права на комерційні позначення	030													
Права на об'єкти промислової власності	040													
Авторське право та суміжні з ним права	050													
Інші нематеріальні активи	060													
Разом	070	49,0	45,0						2,0				49,0	47,0
Гудвіл	080	49,0	45,0						2,0				49,0	47,0
	090													

3 рядка 080 графа 14 вартість нематеріальних активів, щодо яких існує обмеження права власності ( 081 ) \_\_\_\_\_ X  
вартість оформлених у заставу нематеріальних активів ( 082 ) \_\_\_\_\_ X  
вартість створених підприємством нематеріальних активів ( 083 ) \_\_\_\_\_ X  
вартість нематеріальних активів, отриманих за рахунок цільових асигнувань ( 084 ) \_\_\_\_\_ X  
3 рядка 080 графа 5 накопичена амортизація нематеріальних активів, щодо яких існує обмеження права власності ( 085 ) \_\_\_\_\_ X  
3 рядка 080 графа 15

II. Основні засоби

Групи основних засобів	Код рядка	Залишок на початок року		Надійшло за рік	Переоцінка (дооцінка +, уцінка -)		Вибуло за рік		Нараховано амортизації за рік	Втрачено від зменшення корисності	Інші зміни за рік		Залишок на кінець року		у тому числі			
		первісна (переоцінена) вартість	знос		первісна (переоцінена) вартість	знос	первісна (переоцінена) вартість	знос			первісна (переоцінена) вартість	знос	одержані за фінансовою орендою	знос	первісна (переоцінена) вартість	знос	переведені в оперативну оренду	знос
		3	4	5	6	7	8	9	10	11	12	13	14	15	16	17	18	19
1	2																	
Земельні ділянки	100																	
Інвестиційна нерухомість	105																	
Капітальні витрати на поліпшення земель	110																	
Будинки, споруди та передавальні пристрої	120																	
Машини та обладнання	130	53,0	52,0										53,0	52,0				
Транспортні засоби	140																	
Інструменти, прилади, інвентар (меблі)	150																	
Тварини	160																	
Багаторічні насадження	170																	
Інші основні засоби	180																	
Бібліотечні фонди	190	25,0	25,0										25,0	25,0				
Малопічні необоротні матеріальні активи	200	25,0	25,0	4,0					4,0				29,0	29,0				
Тимчасові (нетитульні) споруди	210																	
Природні ресурси	220																	
Інвентарна тара	230																	
Предмети прокату	240																	
Інші необоротні матеріальні активи	250																	
Разом	260	103,0	102,0	4,0					4,0				107,0	106,0				

3 рядка 260 графа 14 вартість основних засобів, щодо яких існують передбачені чинним законодавством обмеження права власності вартість оформлених у заставу основних засобів вартість основних засобів, що тимчасово не використовуються (консервація, реконструкція тощо) залишкова вартість (переоцінена) вартість повністю амортизованих основних засобів первісна (переоцінена) вартість основних засобів, призначених для продажу основні засоби орендованих єдиних (цілісних) майнових комплексів вартість основних засобів, втрачених унаслідок надзвичайних подій залишкова вартість основних засобів, придбаних за рахунок цільового фінансування вартість основних засобів, що взяті в оперативну оренду Вартість основних засобів, щодо яких існують обмеження права власності знос основних засобів, що вартість інвестиційної нерухомості, оціненої за справедливою вартістю

3 рядка 260 графа 8 вартість основних засобів, призначених для продажу

3 рядка 260 графа 5 вартість основних засобів, втрачених унаслідок надзвичайних подій

3 рядка 260 графа 15 знос основних засобів, що вартість інвестиційної нерухомості, оціненої за справедливою вартістю

3 рядка 105 графа 14 вартість інвестиційної нерухомості, оціненої за справедливою вартістю

( 261 )	X
( 262 )	X
( 263 )	X
( 264 )	X
( 264 )	102,0
( 2641 )	X
( 265 )	X
( 2651 )	X
( 266 )	X
( 267 )	X
( 268 )	X
( 269 )	X

\*Кодифікатор адміністративно-територіальних одиниць та території територіальних громад

**V. Доходи і витрати**

Найменування показника	Код рядка	Доходи	Витрати
1	2	3	4
<b>A. Інші операційні доходи і витрати</b>			
Операційна оренда активів	440		
Операційна курсова різниця	450		
Реалізація інших оборотних активів	460		
Штрафи, пені, неустойки	470		
Утримання об'єктів житлово-комунального і соціально-культурного призначення	480		
Інші операційні доходи і витрати	490		11,0
у тому числі:			
вдражування до резерву сумнівних боргів	491	XX	
непродуктивні витрати і витрати	492	XX	
<b>Б. Доходи і витрати від участі в капіталі за інвестиціями в:</b>			
асоційовані підприємства	500		
дочірні підприємства	510		
спільну діяльність	520		
<b>В. Інші фінансові доходи і витрати</b>			
Дивіденди	530		XX
Проценти	540	XX	
Фінансова оренда активів	550		
Інші фінансові доходи і витрати	560		
<b>Г. Інші доходи і витрати</b>			
Реалізація фінансових інвестицій	570		
Доходи від об'єднання підприємств	580		
Результат оцінки корисності	590		
Неопераційна курсова різниця	600		
Безоплатно одержані активи	610		XX
Списання необоротних активів	620	XX	
Інші доходи і витрати	630		

Товарообмінні (бартерні) операції з продукцією (товарами, роботами, послугами) ( 631 )

Частка доходу від реалізації продукції (товарів, робіт, послуг) за товарообмінними (бартерними) контрактами з пов'язаними сторонами ( 632 )

3 рядків 540-560 графа 4 фінансові витрати, уключені до собівартості активів ( 633 )

**III. Капітальні інвестиції**

Найменування показника	Код рядка	За рік	На кінець року
1	2	3	4
Капітальне будівництво	280		
Придбання (виготовлення) основних засобів	290		
Придбання (виготовлення) інших необоротних матеріальних активів	300	4,0	
Придбання (створення) нематеріальних активів	310		
Придбання (вирощування) довгострокових біологічних активів	320		
Інші	330		
Разом	340	4,0	

3 рядка 340 графа 3 капітальні інвестиції в інвестиційну нерухомість X ( 341 )

фінансові витрати, включені до капітальних інвестицій X ( 342 )

**IV. Фінансові інвестиції**

Найменування показника	Код рядка	За рік	На кінець року	
			довгострокові	поточні
1	2	3	4	5
<b>A. Фінансові інвестиції за мегами участі в капіталі в:</b>				
асоційовані підприємства	350			
дочірні підприємства	360			
спільну діяльність	370			
<b>Б. Інші фінансові інвестиції в:</b>				
частки і паї у статутному капіталі інших підприємств	380			
акції	390			
облігації	400			
інші	410			
Разом (розділ А+ розділ Б)	420			

3 рядка 1035 гр.4 Балансу Інші довгострокові фінансові інвестиції відображені: ( 421 )

(Звіту про фінансовий стан) за собівартістю ( 422 )

за справедливою вартістю ( 423 )

за амортизованого собівартістю ( 424 )

Поточні фінансові інвестиції відображені: ( 425 )

за собівартістю ( 425 )

за справедливою вартістю ( 426 )

за амортизованого собівартістю ( 426 )

## VI. Грошові кошти

Найменування показника	Код рядка	На кінець року
Готівка	2	3
Поточний рахунок у банку	640	
Інші рахунки в банку (акредитиви, чекові книжки)	650	85,0
Грошові кошти в дорозі	660	
Еквіваленти грошових коштів	670	
Разом	680	
	690	85,0

З рядка 1090 гр. 4 Балансу Грошові кошти, використання яких обмежено (Звіту про фінансовий стан)

## VII. Забезпечення і резерви

Види забезпечень і резервів	Код рядка	Залишок на початок року	Збільшення за звітний рік		Використано у звітному році	Сторновано невикористану суму у звітному році	Сума очікуваного відшкодування витрат іншою стороною, що врахована при оцінці забезпечення	Залишок на кінець року
			нараховано (створено)	додаткові відрахування				
I	2	3	4	5	6	7	8	9
Забезпечення на виплату відпусток працівникам	710	118,0	114,0		39,0			193,0
Забезпечення наступних витрат на додаткове пенсійне забезпечення	720	25,0	25,0		8,0			42,0
Забезпечення наступних витрат на виконання гарантійних зобов'язань	730							
Забезпечення наступних витрат на реструктуризацію	740							
Забезпечення наступних витрат на виконання зобов'язань щодо обтяжливих контрактів	750							
	760							
	770							
Резерв сумнівних боргів	775							
Разом	780	143,0	139,0		47,0			235,0

## VIII Запаси.

Найменування показника	Код рядка	Балансова вартість на кінець року	Переоцінка за рік	
			збільшення чистої вартості реалізації*	уцінка
1	2	3	4	5
Сировина і матеріали	800	15,0		
Купівельні напівфабрикати та комплектуючі вироби	810			
Паливо	820			
Тара і тарні матеріали	830			
Будівельні матеріали	840			
Запасні частини	850			
Матеріали сільськогосподарського призначення	860			
Поточні біологічні активи	870			
Малоцінні та швидкозношувані предмети	880			
Незавершене виробництво	890			
Готова продукція	900			
Товари	910			
Разом	920	15,0		

3 рядка 920 графа 3 Балансова вартість запасів: відображених за чистою вартістю реалізації переданих у переробку оформлених в заставу переданих на комісію ( 921 ) X X  
( 922 ) X X  
( 923 ) X X  
( 924 ) X X  
( 925 ) X X  
( 926 ) X X

Активи на відповідальному зберіганні (позабалансовий рахунок 02)

3 рядка 1200 графа 4 Балансу (Звіту про фінансовий стан) запаси, призначені для продажу

## IX. Дебіторська заборгованість

Найменування показника	Код рядка	Всього на кінець року	у тому числі за строками непогашення			
			до 12 місяців	від 12 до 18 місяців	від 18 до 36 місяців	6
1	2	3	4	5	6	
Дебіторська заборгованість за товари, роботи, послуги	940	69,0				
Інша поточна дебіторська заборгованість	950	7,0				7,0

Списано у звітному році безнадійної дебіторської заборгованості ( 951 ) X X X

Із рядка 940 і 950 графа 3 заборгованість з пов'язаними сторонами ( 952 ) X X

## X. Нестачі і втрати від псування цінностей

Найменування показника	Код рядка	Сума
1	2	3
Виявлено (списано) за рік нестачі і втрат	960	
Визнано заборгованістю винних осіб у звітному році	970	
Сума нестачі і втрат, остаточне рішення щодо винуватців за якими на кінець року не прийнято (позабалансовий рахунок 072)	980	

\* визначається за п.28 Національного положення (стандарту) бухгалтерського обліку 9 „Запаси”

## XIII. Використання амортизаційних відрахувань

Найменування показника	Код рядка	Сума
1	2	3
Нараховано за звітний рік	1300	6,0
Використано за рік - усього	1310	
в тому числі на:		
будівництво об'єктів	1311	
придбання (виготовлення) та поліпшення основних засобів	1312	
з них машини та обладнання	1313	
придбання (створення) нематеріальних активів	1314	
погашення отриманих на капітальні інвестиції позик	1315	
	1316	
	1317	

## XI. Будівельні контракти

Найменування показника	Код рядка	Сума
1	2	3
Дохід за будівельними контрактами за звітний рік	1110	
Заборгованість на кінець звітного року:		
валова замовників	1120	
валова замовникам	1130	
з авансів отриманих	1140	
Сума затриманих коштів на кінець року	1150	
Вартість виконаних субпідрядниками робіт за незавершеними будівельними контрактами	1160	

## XII. Податок на прибуток

Найменування показника	Код рядка	Сума
1	2	3
Поточний податок на прибуток	1210	9,0
Відстрочені податкові активи:		
на початок звітного року	1220	
на кінець звітного року	1225	
Відстрочені податкові зобов'язання:		
на початок звітного року	1230	
на кінець звітного року	1235	
Включено до Звіту про фінансові результати – усього	1240	9,0
у тому числі		
поточний податок на прибуток	1241	9,0
зменшення (збільшення) відстрочених податкових активів	1242	
збільшення (зменшення) відстрочених податкових зобов'язань	1243	
Відображено у складі власного капіталу – усього	1250	
у тому числі		
поточний податок на прибуток	1251	
зменшення (збільшення) відстрочених податкових активів	1252	
збільшення (зменшення) відстрочених податкових зобов'язань	1253	

## XIV. Біологічні активи

Групи біологічних активів	Код рядка	Обліковуються за первісною вартістю						Обліковуються за справедливою вартістю								
		залишок на початок року		надійшло за рік		вбуло на рік		нараховано амортизації за рік		втрати від зменшення корисності		вигоди від новлення корисності		залишок на кінець року		залишок на кінець року
		первісна вартість	накопичена амортизація	первісна вартість	накопичена амортизація	первісна вартість	амортизація	первісна вартість за рік	амортизація за рік	корисності	корисності	первісна вартість	амортизація	залишок на кінець року	залишок на кінець року	
3	4	5	6	7	8	9	10	11	12	13	14	15	16	17		
1	2															
Довгострокові біологічні активи – усього, в т.ч.:	1410															
робоча худоба	1411															
продуктивна худоба	1412															
багаторічні насадження	1413															
інші довгострокові біологічні активи	1414															
1415																
Поточні біологічні активи – усього, в т.ч.:	1420		XX			XX					XX					
тварини на вирощуванні та відгодівлі	1421		XX			XX					XX					
біологічні активи в стані біологічних перетворень (крім тварин на вирощуванні та відгодівлі)	1422		XX			XX					XX					
1423			XX			XX					XX					
інші поточні біологічні активи	1424		XX			XX					XX					
Разом	1430															

3 рядка 1430 графа 5 і графа 14

Вартість біологічних активів, придбаних за рахунок цільового фінансування

( 1431 )

X

X3 рядка 1430 графа 6 і графа 16

Залишкова вартість довгострокових біологічних активів, первісна вартість поточних біологічних активів і справедлива вартість біологічних активів, утрачених унаслідок надзвичайних подій

( 1432 )

X

X3 рядка 1430 графа 11 і графа 17

Балансова вартість біологічних активів, щодо яких існують передбачені законодавством обмеження права власності обмежені права власності

( 1433 )

X

X

## XV. Фінансові результати від первісного визнання та реалізації сільськогосподарської продукції та додаткових біологічних активів

Найменування показника	Код рядка	Вартість первісного визнання	Витрати, пов'язані з біологічними перетвореннями	Результат від первісного визнання		Уцінка	Виручка від реалізації	Собівартість реалізації	Фінансові результати (прибуток +, збиток - ) від	
				дохід	витрати				реалізації	первісного визнання та реалізації
1	2	3	4	5	6	7	8	9	10	11
Продукція та додаткові біологічні активи рослинництва – усього, у т.ч.:	1500									
зернові і зернобобові, з них:	1510									
пшениця	1511									
соя	1512									
соняшник	1513									
ріпак	1514									
цукрові буряки (фабричні)	1515									
картопля	1516									
плоди (зерняткові, кісточкові)	1517									
інша продукція рослинництва	1518									
додаткові біологічні активи рослинництва	1519									
Продукція та додаткові біологічні активи тваринництва – усього, у т.ч.:	1520									
приріст живої маси – усього	1530									
з нього:										
великої рогатої худоби	1531									
свиней	1532									
молоко	1533									
вовна	1534									
яйця	1535									
інша продукція тваринництва	1536									
додаткові біологічні активи тваринництва	1537									
продукція рибництва	1538									
1539										
Сільськогосподарська продукція та додаткові біологічні активи - разом	1540									

Керівник


Удовенко Ірина Анатоліївна

(ініціали, прізвище)

Ступак Надія Сергіївна

Головний бухгалтер

(ініціали, прізвище)





Додаток 3

до Порядку складання, затвердження та контролю виконання  
 фінансових планів підприємств, організацій, установ, об'єднань  
 територіальної громади міста Києва

Фінансовий план затверджено наказом (розпорядженням)

Департамент транспортної інфраструктури В.О. КМР (КМДА)  
 (найменування суб'єкта управління)

22.02.2023 р. № Н-37

(дата та номер)

Підприємство (повне найменування)	КОМУНАЛЬНЕ ПІДПРИЄМСТВО "УЧОВО-КУРСОВИЙ КОМБІНАТ"		Внесення змін до затвердженого фінансового плану	
	Код			
	за ЄДРПОУ	05456681		основний ФП
	за КОПФГ	150		змінений ФП
Організаційно-правова форма	КОМУНАЛЬНЕ ПІДПРИЄМСТВО		змінений ФП	
Суб'єкт управління				
Вид економічної діяльності	ПРОФЕСІЙНО-ТЕХНІЧНА ОСВІТА			
Галузь	ОСВІТА			
Одиниця виміру, тис. грн (без десяткових знаків)				
Розмір державної частки у статутному капіталі				
Середньооблікова кількість штатних працівників	6			
Місцезнаходження	БОЛБОЧАНА ПЕТРА ВУЛ. 6			
Телефон	097-831-06-86		Стандарти звітності П(с)БОУ	
Прізвище та власне ім'я керівника	УДОВЕНКО ІРИНА АНАТОЛІВНА		Стандарти звітності МСФЗ	

## ЗВІТ

## про виконання фінансового плану

за 2023 рік

(квартал, рік)

## Основні фінансові показники

Найменування показника	Код рядка	Факт нарастачим підсумком з початку року			Звітний період (квартал, рік) нарастачим підсумком			
		минулий рік 3	поточний рік 4	план 5	факт 6	відхилення +/- 7	Виконання, % 8	
1	2							
<b>I. Формування фінансових результатів</b>								
Чистий дохід від реалізації продукції (товарів, робіт, послуг)	1000	488	1 100	990	1 100	110	111,11	
Собівартість реалізованої продукції (товарів, робіт, послуг)	1010	198	535	374	535	161	143,05	
Валовий прибуток/збиток	1020	290	565	616	565	- 51	91,72	
Адміністративні витрати	1030	279	505	569	505	- 64	88,75	
Витрати на збут	1060							
Інші операційні доходи, усього, в тому числі:	1070							
одержані гранти та субсидії	1073							
дохід від операційної оренди активів	1074/1							
Інші операційні витрати	1080	5	11	10	11	1	110,00	
Фінансовий результат від операційної діяльності	1100	6	49	37	49	12	132,43	
<b>ЕБИТДА</b>	1310	10	55	39	55	16	141,03	
Дохід від участі в капіталі	1110							
Втрати від участі в капіталі	1120							
Інші фінансові доходи	1130							
Фінансові витрати	1140							
Інші доходи, усього, в тому числі:	1150							
дохід від безоплатно одержаних активів	1150/1							
дохід від реалізації необоротних активів, утримуваних для продажу	1150/2							
курсові різниці	1151							
Інші витрати	1160							
Фінансовий результат до оподаткування	1170	6	49	37	49	12	132,43	
Податок на прибуток	1180	1	9	7	9	2	128,57	
Чистий фінансовий результат	1200	5	40	30	40	10	133,33	

Звіт за період (квартал, рік) нарастаючим підсумком

Найменування показника	Код рядка	Факт нарастаючим підсумком з початку року		поточний рік	план	факт	відхилення +/-	Виконання, %
		минулий рік	початку року					
I	2	3	4	5	6	7	8	
Прибуток	1201	5	40	30	40	10	133,33	
Збиток	1202	0	0	0	0	0		
Усього доходів	1210	488	1 100	990	1 100	110	111,11	
Усього витрат	1220	483	1 060	960	1 060	100	110,42	
Елементи операційних витрат								
Матеріальні витрати, у тому числі:	1400		24	7	24	17	342,86	
витрати на сировину та основні матеріали	1401		24	7	24	17	342,86	
витрати на паливо та енергію	1402							
Витрати на оплату праці	1410	277	620	613	620	7	101,14	
Відрахування на соціальні заходи	1420	66	137	135	137	2	101,48	
Амортизація	1430	4	6	2	6	4	300,00	
Інші операційні витрати	1440	135	264	196	264	68	134,69	
Усього за елементами операційних витрат	1450	482	1 051	953	1 051	98	110,28	
II. Сплата податків, зборів та інших обов'язкових платежів								
Сплата податків та зборів до Державного бюджету України (податкові платежі), усього, у тому числі:	2110							
ПДВ, що підлягає сплаті до бюджету за підсумками звітного періоду	2112							
ПДВ, що підлягає відшкодуванню з бюджету за підсумками звітного періоду	2113							
Сплата податків та зборів до бюджету міста Києва, усього, у тому числі:	2120	56	115	127	115	- 12	90,55	
податок на доходи фізичних осіб	2121	51	98	110	98	- 12	89,09	
земельний податок	2122							
орендна плата з юридичних осіб	2123							
податок на прибуток підприємств	2124	1	9	7	9	2	128,57	
відрахування частини чистого прибутку комунальними підприємствами (установами, організаціями)	2125							
інші податки та збори (розшифрувати)	2126	4	8	10	8	- 2	80,00	
Інші податки, збори та платежі, усього, у тому числі:	2130	66	120	135	120	- 15	88,89	

Найменування показника	Код рядка	Факт нарастаючим підсумком з початку року		Звітний період (квартал, рік) нарастаючим підсумком			
		минулий рік	поточний рік	план	факт	відхилення +/-	виконання, %
		3	4	5	6	7	8
1	2						
єдиний внесок на загальнообов'язкове державне соціальне страхування	2133	66	120	135	120	- 15	88,89
<b>Усього виплат</b>	<b>2200</b>	<b>122</b>	<b>235</b>	<b>262</b>	<b>235</b>	<b>- 27</b>	<b>89,69</b>
<b>III. Капітальні інвестиції</b>							
<b>Капітальні інвестиції, усього, у тому числі</b>	<b>4000</b>	<b>1</b>	<b>4</b>		<b>4</b>		
у т.ч. за рахунок бюджетних коштів, усього	4001						
- за рахунок Державного бюджету України	4001/1						
- за рахунок бюджету міста Києва	4001/2						
залучені кредитні кошти	4002						
власні кошти	4003	1	4		4		
інші джерела	4004						
<b>у тому числі:</b>							
<b>капітальне будівництво</b>	<b>4010</b>						
у т.ч. за рахунок бюджетних коштів, усього	4011						
- за рахунок Державного бюджету України	4011/1						
- за рахунок бюджету міста Києва	4011/2						
<b>придбання (виготовлення) основних засобів</b>	<b>4020</b>	<b>1</b>	<b>4</b>		<b>4</b>		
у т.ч. за рахунок бюджетних коштів, усього	4021						
- за рахунок Державного бюджету України	4021/1						
- за рахунок бюджету міста Києва	4021/2						
<b>придбання (виготовлення) інших необоротних матеріальних активів</b>	<b>4030</b>						
у т.ч. за рахунок бюджетних коштів	4031						
- за рахунок Державного бюджету України	4031/1						
- за рахунок бюджету міста Києва	4031/2						
<b>придбання (створення) нематеріальних активів</b>	<b>4040</b>						
у т.ч. за рахунок бюджетних коштів	4041						
- за рахунок Державного бюджету України	4041/1						
- за рахунок бюджету міста Києва	4041/2						

Найменування показника	Код рядка	Факт зростаючим підсумком з початку року			Звітний період (квартал, рік) зростаючим підсумком			
		минулий рік	поточний рік	план	факт	відхилення +/-	виконання, %	
1	2	3	4	5	6	7	8	
модернізації, модифікації (добудова, дообладнання, реконструкція) основних засобів	4050							
у т.ч. за рахунок бюджетних коштів	4051							
- за рахунок Державного бюджету України	4051/1							
- за рахунок бюджету міста Києва	4051/2							
капітальний ремонт	4060							
у т.ч. за рахунок бюджетних коштів	4061							
- за рахунок Державного бюджету України	4061/1							
- за рахунок бюджету міста Києва	4061/2							
<b>IV. Коefіцієнтний аналіз</b>								
Рентабельність діяльності (чистий фінансовий результат, рядок 1200 / чистий дохід від реалізації продукції (товарів, робіт, послуг), рядок 1000) x 100, %	5010	1,02x	3,64x	3,03x	3,64x	0,61x	X	
Рентабельність активів (чистий фінансовий результат, рядок 1200 / вартість активів, рядок 6020) x 100, %	5020	2,55x	21,98x	33,33x	21,98x	- 11,35x	X	
Рентабельність власного капіталу (чистий фінансовий результат, рядок 1200 / власний капітал, рядок 6080) x 100, %	5030	- 2,06x	- 19,70x	- 14,63x	- 19,70x	- 5,07x	X	
Рентабельність EBITDA (EBITDA, рядок 1310 / чистий дохід від реалізації продукції (товарів, робіт, послуг), рядок 1000)x100%	5040	2,05x	5,00x	3,94x	5,00x	1,06x	X	
Коefіцієнт фінансової стійкості (власний капітал, рядок 6080 / довгострокові зобов'язання, рядок 6030 + поточні зобов'язання, рядок 6040)	5050	- 0,55x	- 0,53x	0,69x	- 0,53x	- 1,22x	X	
Коefіцієнт зносу основних засобів (сума зносу, рядок 6003 / первісна вартість основних засобів, рядок 6002)	5060	0,99x	0,99x	0,99x	0,99x	0,00x	X	
<b>V. Звіт про фінансовий стан</b>								
Необоротні активи, усього, у тому числі:	6000	5	3	3	3	0	100,00	



Найменування показника	Код рядка	Факт		Звітний період (квартал, рік) наростаючим підсумком		Відхилення +/-	Виконання, %
		минулий рік	остаточним підсумком з початку року	план	факт		
		3	4	5	6	7	8
Середня кількість працівників (штатних працівників, зовнішніх сумісників та працівників, які працюють за цивільно-правовими договорами), у тому числі:	8000	6	6	6	6	0	100,00
керівник	8001	1	1	1	1	0	100,00
адміністративно-управлінський персонал	8002	2	2	2	2	0	100,00
працівники	8003	3	3	3	3	0	100,00
Витрати на оплату праці	8010	277	620	613	620	7	101,14
керівник	8011	x	x	195x	x	- 195x	x
адміністративно-управлінський персонал	8012	202x	384x	246x	384x	138x	156,10x
працівники	8013	75x	236x	172x	236x	64x	137,21x
Середньомісячні витрати на оплату праці одного працівника (грн), усього, у тому числі:	8020	3 847	8 611	8 514	8 611	97	101,14
керівник, у тому числі:	8021	0	0	16 250	0	- 16 250	0,00
посадовий оклад	8021/1	x	x	16 238x	x	- 16 238x	x
преміювання	8021/2	x	x	x	x	x	x
інші виплати, передбачені законодавством	8021/3	x	x	x	x	x	x
адміністративно-управлінський працівник	8022	8 417	16 000	10 250	16 000	5 750	156,10
працівник	8023	2 083	6 556	4 778	6 556	1 778	137,20

Керівник

В. о. директора  
(посада)

Ірина УДОВЕНКО  
Власне ім'я ПРИЗВИЩЕ

