

		Дата (рік, місяць, число)	Коди		
			2024	01	01
Підприємство	КОМУНАЛЬНЕ ПІДПРИЄМСТВО "ШЛЯХОВО- ЕКСПЛУАТАЦІЙНЕ УПРАВЛІННЯ ПО РЕМОНТУ ТА УТРИМАННЮ АВТОМОБІЛЬНИХ ШЛЯХІВ ТА СПОРУД НА НИХ ОБОЛОНСЬКОГО РАЙОНУ" М.КИЄВА	за ЄДРПОУ	05465258		
Територія	м. Київ	за КАТОТТГ ¹	8038000000		
Організаційно-правова форма господарювання	КОМУНАЛЬНЕ ПІДПРИЄМСТВО	за КОПФГ	150		
Вид економічної діяльності	ДОПОМІЖНЕ ОБСЛУГОВУВАННЯ НАЗЕМНОГО ТРАНСПОРТУ	за КВЕД	52.21		
Середня кількість працівників ²	306				
Адреса, телефон	КУРЕНІВСЬКИЙ ПРОВ. 15-А				
Одиниця виміру: тис. грн. без десяткового знака					
Складено (зробити позначку «v» у відповідній клітинці):					
за національними положеннями (стандартами) бухгалтерського обліку					<input checked="" type="checkbox"/>
за міжнародними стандартами фінансової звітності					<input type="checkbox"/>

Баланс (Звіт про фінансовий стан)
на 01.01.2024 р.


Форма № 1

Код за ДКУД 1801001

Актив	Код рядка	На початок звітного періоду	На кінець звітного періоду
1	2	3	4
I. Необоротні активи			
Нематеріальні активи:	1000		
первісна вартість	1001	22	22
накопичена амортизація	1002	22	22
Незавершені капітальні інвестиції	1005		
Основні засоби:	1010	197 771	961 355
первісна вартість	1011	488 669	1 283 618
знос	1012	290 898	322 263
Інвестиційна нерухомість	1015		
Довгострокові біологічні активи	1020		
Довгострокові фінансові інвестиції:			
які обліковуються за методом участі в капіталі інших підприємств	1030		
інші фінансові інвестиції	1035		
Довгострокова дебіторська заборгованість	1040		
Відстрочені податкові активи	1045		
Інші необоротні активи	1090		
Усього за розділом I	1095	197 771	961 355
II. Оборотні активи			
Запаси	1100	31 440	29 672
<i>в т.ч.: виробничі запаси</i>	<i>1101</i>	<i>31 440</i>	<i>29 672</i>
<i>незавершене виробництво</i>	<i>1102</i>		
<i>готова продукція</i>	<i>1103</i>		
<i>товари</i>	<i>1104</i>		
Поточні біологічні активи	1110		
Векселі одержані	1120		
Дебіторська заборгованість за продукцію, товари, роботи, послуги	1125	935	1 630
Дебіторська заборгованість за розрахунками:			
за виданими авансами	1130		
з бюджетом	1135	29	
у тому числі з податку на прибуток	1136		
<i>Дебіторська заборгованість із нарахованих доходів</i>	<i>1140</i>		
Дебіторська заборгованість за розрахунками із внутрішніх розрахунків	1145		4
Інша поточна дебіторська заборгованість	1155	802	4 188
Поточні фінансові інвестиції	1160		
Гроші та їх еквіваленти	1165	1 618	54
<i>в т.ч.: готівка</i>	<i>1166</i>		
<i>рахунки в банках</i>	<i>1167</i>	<i>1 618</i>	<i>54</i>
Витрати майбутніх періодів	1170	386	489
Інші оборотні активи	1190	2 403	1 551
Усього за розділом II	1195	37 613	37 588
III. Необоротні активи, утримувані для продажу та групи вибуття	1200		
Баланс	1300	235 384	998 943

Продовження додатка 1

Пасив	Код рядка	На початок звітної періоду	На кінець звітної періоду
I. Власний капітал			
Зареєстрований (пайовий) капітал	1400	2 150	2 150
<i>у.т.ч. внески до незареєстрованого статутного капіталу</i>	1401	2 150	2 150
Капітал у дооцінках	1405	20 849	49 205
Додатковий капітал	1410	175 798	911 454
Резервний капітал	1415	120	186
Нерозподілений прибуток (непокритий збиток)	1420		
Неоплачений капітал	1425	192	192
Вилучений капітал	1430		
Усього за розділом I	1495	198 725	962 803
II. Довгострокові зобов'язання і забезпечення			
Відстрочені податкові зобов'язання	1500		
Довгострокові кредити банків	1510		
Інші довгострокові зобов'язання	1515		
Довгострокові забезпечення	1520		
Цільове фінансування	1525		
Усього за розділом II	1595		
III. Поточні зобов'язання і забезпечення			
Короткострокові кредити банків	1600		
Векселі видані	1605		
Поточна кредиторська заборгованість за:			
довгостроковими зобов'язаннями	1610		
товари, роботи, послуги	1615	325	2 132
розрахунками з бюджетом	1620	1 986	30
у тому числі з податку на прибуток	1621	17	30
розрахунками зі страхування	1625		
розрахунками з оплати праці	1630	126	14
Поточна кредиторська заборгованість за одержаними авансами	1635		
Поточна кредиторська заборгованість за розрахунками з учасниками	1640		
Поточна кредиторська заборгованість із внутрішніх розрахунків	1645	1 093	936
Поточні забезпечення	1660	4 095	8 133
Доходи майбутніх періодів	1665	26 811	22 680
Інші поточні зобов'язання	1690	2 223	2 215
Усього за розділом III	1695	36 659	36 140
IV. Зобов'язання, пов'язані з необоротними активами, утримуваними для продажу, та групами вибуття			
	1700		
Баланс	1900	235 384	998 943



Керівник

Головний бухгалтер

(підпис)

Куліков О.М.
(ініціали, прізвище)

(підпис)

Коваленко Л.Л.
(ініціали, прізвище)

¹Кодифікатор адміністративно-територіальних одиниць на території територіальних громад

²Визначається в порядку, встановленому центральним органом виконавчої влади, що реалізує державну політику у сфері статистики

Підприємство

КОМУНАЛЬНЕ ПІДПРИЄМСТВО "ШЛЯХОВО- ЕКСПЛУАТАЦІЙНЕ
УПРАВЛІННЯ ПО РЕМОНТУ ТА УТРИМАННЮ АВТОМОБІЛЬНИХ ШЛЯХІВ за ЄДРПОУ
ТА СПОРУД НА НИХ ОБОЛОНСЬКОГО РАЙОНУ" М.КИЄВА
(найменування)

Дата (рік, місяць, число)

Коди		
202	01	01
4		
05465258		

**Звіт про фінансові результати (звіт про сукупний дохід)
за 2023 рік**

Форма № 2

Код за ДКУД 1801003

I. ФІНАНСОВІ РЕЗУЛЬТАТИ

Стаття	Код рядка	За звітний період	За аналогічний період попереднього року
1	2	3	4
Чистий дохід від реалізації продукції (товарів, робіт, послуг)	2000	216 848	159 736
Собівартість реалізованої продукції (товарів, робіт, послуг)	2050	197 157	142 261
Валовий:			
прибуток	2090	19 691	17 475
збиток	2095		
Інші операційні доходи	2120	2 227	1 645
Адміністративні витрати	2130	17 743	14 897
Витрати на збут	2150		
Інші операційні витрати	2180	32 753	16 925
Фінансовий результат від операційної діяльності:			
прибуток	2190		
збиток	2195	28 578	12 702
Доход від участі в капіталі	2200		
Інші фінансові доходи	2220	134	97
Інші доходи	2240	29 301	13 035
<i>в т.ч. дохід від благодійної допомоги</i>	<i>2241</i>		
Фінансові витрати	2250		
Витрати від участі в капіталі	2255		
Інші витрати	2270	52	
Фінансовий результат до оподаткування:			
прибуток	2290	805	430
збиток	2295		
Витрати (дохід) з податку на прибуток	2300	- 146	- 77
Прибуток (збиток) від припиненої діяльності після оподаткування	2305		
Чистий фінансовий результат:			
прибуток	2350	659	353
збиток	2355		

II. СУКУПНИЙ ДОХІД

Стаття	Код рядка	За звітний період	За аналогічний період попереднього року
1	2	3	4
Дооцінка (уцінка) необоротних активів	2400		
Дооцінка (уцінка) фінансових інструментів	2405		
Накопичені курсові різниці	2410		
Частка іншого сукупного доходу асоційованих та спільних підприємств	2415		
Інший сукупний дохід	2445		
Інший сукупний дохід до оподаткування	2450		
Податок на прибуток, пов'язаний з іншим сукупним доходом	2455		
Інший сукупний дохід після оподаткування	2460		
Сукупний дохід (сума рядків 2350, 2355 та 2460)	2465	659	353

III. ЕЛЕМЕНТИ ОПЕРАЦІЙНИХ ВИТРАТ

Стаття	Код рядка	За звітний період	За аналогічний період попереднього року
1	2	3	4
Матеріальні затрати	2500	86 786	38 011
Витрати на оплату праці	2505	87 090	76 693
Відрахування на соціальні заходи	2510	18 768	16 590
Амортизація	2515	29 362	13 260
Інші операційні витрати	2520	25 699	29 529
Разом	2550	247 705	174 083

IV. РОЗРАХУНОК ПОКАЗНИКІВ ПРИБУТКОВОСТІ АКЦІЙ

Стаття	Код рядка	За звітний період	За аналогічний період попереднього року
1	2	3	4
Середньорічна кількість простих акцій	2600		
Скоригована середньорічна кількість простих акцій	2605		
Чистий прибуток (збиток) на одну просту акцію	2610		
Скоригований чистий прибуток (збиток) на одну просту акцію	2615		
Дивіденди на одну просту акцію	2650		

Керівник



(підпис)

Головний бухгалтер

(підпис)

Куліков О.М.
(ініціали, прізвище)

Коваленко Л.Л.
(ініціали, прізвище)

Підприємство

КОМУНАЛЬНЕ ПІДПРИЄМСТВО "ШЛЯХОВО- ЕКСПЛУАТАЦІЙНЕ
УПРАВЛІННЯ ПО РЕМОНТУ ТА УТРИМАННЮ АВТОМОБІЛЬНИХ
ШЛЯХІВ ТА СПОРУД НА НИХ ОБОЛОНСЬКОГО РАЙОНУ"
М.КИЄВА

(найменування)

Дата (рік, місяць, число)

за ЄДРПОУ

Коди		
202		
4	01	01
05465258		

Звіт про рух грошових коштів (за прямим методом) за 2023 рік


Форма № 3

Код за ДКУД 1801004

Стаття	Код рядка	За звітний період	За аналогічний період попереднього року
1	2	3	4
I. Рух коштів у результаті операційної діяльності			
Надходження від:			
Реалізації продукції (товарів, робіт, послуг)	3000	31 403	22 371
Повернення податків і зборів	3005		
у тому числі податку на додану вартість	3006		
Цільового фінансування	3010	212 970	177 493
Надходження від отримання субсидій, дотацій	3011		
Надходження авансів від покупців і замовників	3015		
Надходження від повернення авансів	3020		
Надходження від відсотків за залишками коштів на поточних рахунках	3025		
Надходження від операційної оренди	3040		
Інші надходження	3095	1 530	2 324
Витрачання на оплату:			
Товарів (робіт, послуг)	3100	142 489	107 047
Праці	3105	67 383	59 261
Відрахувань на соціальні заходи	3110	17 853	16 137
Зобов'язань з податків і зборів	3115	17 730	15 314
Витрачання на оплату авансів	3135		99
Витрачання на оплату повернення авансів	3140		
Інші витрачання	3190	2 012	3 025
Чистий рух коштів від операційної діяльності	3195	- 1 564	1 305
II. Рух коштів у результаті інвестиційної діяльності			
Надходження від реалізації:			
фінансових інвестицій	3200		
необоротних активів	3205		
Надходження від отриманих:			
відсотків	3215		
дивідендів	3220		
Надходження від деривативів	3225		
Інші надходження	3250		
Витрачання на придбання:			
фінансових інвестицій	3255		
необоротних активів	3260		
Виплати за деривативами	3270		
Інші платежі	3290		
Чистий рух коштів від інвестиційної діяльності	3295		
III. Рух коштів у результаті фінансової діяльності			
Надходження від:			
власного капіталу	3300		
отримання позик	3305		
Інші надходження	3340		
Витрачання на:			
викуп власних акцій	3345		
погашення позик	3350		
сплату дивідендів	3355		
сплату відсотків	3360		
Інші платежі	3390		

Стаття	Код рядка	За звітний період	За аналогічний період попереднього року
1	2	3	4
Чистий рух коштів від фінансової діяльності	3395		
Чистий рух грошових коштів за звітний період	3400	- 1 564	1 305
Залишок коштів на початок року	3405	1 618	313
Вплив зміни валютних курсів на залишок коштів	3410		
Залишок коштів на кінець року	3415	54	1 618


Керівник



(підпис)

Куліков О.М.
(ініціали, прізвище)

Головний бухгалтер



(підпис)

Коваленко Л.Л.
(ініціали, прізвище)

Стаття	Код рядка	Зареєстрований (пайовий) капітал	У т.ч. з ко-лонки 3 не-зарес-тований капітал	Капітал у дооцінках	Додатковий капітал	Резервний капітал	Нерозподі-лений прибуток (непокритий збиток)	Неопла-чений капітал	Вилучений капітал	Всього
<i>Сума чистого прибутку на створення спеціальних (цільових) фондів</i>	4220				560,0		- 560,0			
<i>Сума чистого прибутку на матеріальне заохочення</i>	4225				33,0		- 33,0			
Внески учасників:										
Внески до капіталу	4240									
Погашення заборгованості з капіталу	4245									
Вилучення капіталу:										
Викуп акцій (часток)	4260									
Перепродаж викуплених акцій (часток)	4265									
Анулювання викуплених акцій (часток)	4270									
Вилучення частки в капіталі	4275									
Інші зміни в капіталі	4290			28 356,0	735 063,0					763 419,0
Разом змін у капіталі	4295	2 150,0	2 150,0	28 356,0	735 656,0	66,0				764 078,0
Залишок на кінець року	4300	2 150,0	2 150,0	49 205,0	911 454,0	186,0		- 192,0		962 803,0



Керівник

[Handwritten signature]

(підпис)

Куліков О.М.

(ініціали, прізвище)

(підпис)

Коваленко Л.Л.

(ініціали, прізвище)

ЗАТВЕРДЖЕНО

Наказ Міністерства фінансів України 29.11.2000 № 302
(у редакції наказу від 28.10.2003 № 602 зі змінами,
внесеними наказом Міністерства фінансів України
від 09.07.2021 року №385)

Коди	
2024	01 31
05465258	
UA800000000000551439	
01009	
150	
52.21	

Дата (рік, місяць, число)

за ЄДРПОУ

за КАТОРТГ 1

за СПОДУ

за КОПФГ

за КВЕД

Підприємство **КОМУНАЛЬНЕ ПІДПРИЄМСТВО "ШЛЯХОВО-ЕКСПЛУАТАЦІЙНЕ УПРАВЛІННЯ ПО РЕМОНТУ ТА УТРИМАННЮ АВТОМОБІЛЬНИХ ШЛЯХІВ ТА СПОРУД НА НИХ ОБОЛОНСЬКОГО РАЙОНУ" М. КИЄВА**

Територія **М.КІЇВ**

Орган державного управління

Міські, районні в містах ради та їх виконавчі органи

Організаційно-правова форма господарювання

Комунальне підприємство

Вид економічної діяльності

Допоміжне обслуговування наземного транспорту

Одиниця виміру: тис.грн.

ПРИМІТКИ ДО РІЧНОЇ ФІНАНСОВОЇ ЗВІТНОСТІ

за 2023 рік

Форма №5

Код за ДКУД

1801008

I. Нематеріальні активи

Групи нематеріальних активів	Код рядка	Залишок на початок року		Надійшло за рік	Переоцінка (дооцінка +, уцінка -)		Вибуло за рік		Нараховано амортизації за рік	Втрати від зменшення корисності за рік	Інші зміни за рік			Залишок на кінець року	
		первісна (переоцінена) вартість	накопичена амортизація		первісна (переоцінена) вартість	накопичена амортизація	первісна (переоцінена) вартість	накопичена амортизація			первісна (переоцінена) вартість	накопичена амортизація	первісна (переоцінена) вартість	накопичена амортизація	
		3	4	5	6	7	8	9	10	11	12	13	14	15	
Права користування природними ресурсами	010	-	-	-	-	-	-	-	-	-	-	-	-	-	-
Права користування майном	020	-	-	-	-	-	-	-	-	-	-	-	-	-	-
Права на комерційні позначення	030	-	-	-	-	-	-	-	-	-	-	-	-	-	-
Права на об'єкти промислової власності	040	-	-	-	-	-	-	-	-	-	-	-	-	-	-
Авторське право та суміжні з ним права	050	-	-	-	-	-	-	-	-	-	-	-	-	-	-
Інші нематеріальні активи	060	-	-	-	-	-	-	-	-	-	-	-	-	-	-
Разом	070	22	22	-	-	-	-	-	-	-	-	-	22	22	-
Гудвіл	080	22	22	-	-	-	-	-	-	-	-	-	22	22	-
Гудвіл	090	-	-	-	-	-	-	-	-	-	-	-	-	-	-

3 рядка 080 графа 14 вартість нематеріальних активів, щодо яких існує обмеження права власності

вартість оформлених у заставу нематеріальних активів

вартість створених підприємством нематеріальних активів

вартість нематеріальних активів, отриманих за рахунок цільових асигнувань

вартість нематеріальних активів, щодо яких існує обмеження права власності

(081)

(082)

(083)

(084)

(085)

-
-
-
-
-

II Основні засоби

Групи основних засобів	Код рядка	Залишок на початок року		Надійшло за рік	Переоцінка (дооцінка +, уцінка -)		Вибуло за рік		Нараховано амортизації за рік	Втрати від зменшення корисності	Інші зміни за рік		Залишок на кінець року		У тому числі передані в оперативну оренду			
		первісна (переоцінена) вартість	знос		первісною (переоціненою) вартістю	знос	первісною (переоціненою) вартістю	знос			первісною (переоціненою) вартістю	знос	первісна (переоцінена) вартість	знос	первісна (переоцінена) вартість	знос		
1	2	3	4	5	6	7	8	9	10	11	12	13	14	15	16	17	18	19
Земельні ділянки	100	-	-	-	-	-	-	-	-	-	-	-	-	-	-	-	-	-
Інвестиційна нерухомість	105	-	-	-	-	-	-	-	-	-	-	-	-	-	-	-	-	-
Капітальні витрати на поліпшення земель	110	-	-	-	-	-	-	-	-	-	-	-	-	-	-	-	-	-
Будинки, споруди та передавальні пристрої	120	408248	247087	758202	28356	-	-	-	23463	-	-	2182	1194806	272732	-	-	-	-
Машини та обладнання	130	37210	18251	159	-	-	149	149	2486	-	-	74	37220	20662	-	-	-	-
Транспортні засоби	140	38710	22792	7998	-	-	71	69	2843	-	-	-	46637	25566	-	-	-	-
Інструменти, прилади, інвентар (меблі)	150	838	529	126	-	-	5	5	85	-	-	-	959	609	-	-	-	-
Тварини	160	-	-	-	-	-	-	-	-	-	-	-	-	-	-	-	-	-
Багаторічні насадження	170	-	-	-	-	-	-	-	-	-	-	-	-	-	-	-	-	-
Інші основні засоби	180	1755	331	-	-	-	-	-	122	-	-	-	1755	453	-	-	-	-
Бібліотечні фонди	190	-	-	-	-	-	-	-	-	-	-	-	-	-	-	-	-	-
Малопцінні необоротні матеріальні активи	200	1908	1908	363	-	-	30	30	363	-	-	-	2241	2241	-	-	-	-
Тимчасові (нетитульні) споруди	210	-	-	-	-	-	-	-	-	-	-	-	-	-	-	-	-	-
Природні ресурси	220	-	-	-	-	-	-	-	-	-	-	-	-	-	-	-	-	-
Інвентарна гара	230	-	-	-	-	-	-	-	-	-	-	-	-	-	-	-	-	-
Предмети прокату	240	-	-	-	-	-	-	-	-	-	-	-	-	-	-	-	-	-
Інші необоротні матеріальні активи	250	-	-	-	-	-	-	-	-	-	-	-	-	-	-	-	-	-
Разом	260	488669	290898	766848	28356	-	255	253	29362	-	-	2256	1283618	322263	-	-	-	-

3 рядка 260 графа 14 вартість основних засобів, щодо яких існують передбачені чинним законодавством обмеження права власності вартість оформлених у заставу основних засобів

залишкова вартість основних засобів, що тимчасово не використовуються (консервація, реконструкція тощо)
первісна (переоцінена) вартість повністю амортизованих основних засобів
основні засоби орендованих єдиних (шлісних) майнових комплексів

3 рядка 260 графа 8 вартість основних засобів, призначених для продажу
залишкова вартість основних засобів, утрачених унаслідок надзвичайних подій

3 рядка 260 графа 5 вартість основних засобів, придбаних за рахунок цільового фінансування
Вартість основних засобів, що взяті в операційну оренду

3 рядка 260 графа 15 знос основних засобів, щодо яких існують обмеження права власності

3 рядка 105 графа 14 вартість інвестиційної нерухомості, оціненої за справедливою вартістю

(261)
(262)
(263)
(264)
(2641)
(265)
(2651)
(266)
(267)
(268)
(269)

134245

Ш. Капітальні інвестиції

Найменування показника	Код рядка	За рік	На кінець року
Капітальне будівництво	280	-	-
Придбання (виготовлення) основних засобів	290	-	-
Придбання (виготовлення) інших необоротних матеріальних активів	300	-	-
Придбання (створення) нематеріальних активів	310	-	-
Придбання (вирощування) довгострокових біологічних активів	320	-	-
Інші	330	-	-
Разом	340	-	-

З рядка 340 графа 3 капітальні інвестиції в інвестиційну нерухомість
фінансові витрати, включені до капітальних інвестицій

(341)
(342)

IV. Фінансові інвестиції

Найменування показника	Код рядка	За рік	На кінець року	
			довгострокові	поточні
1	2	3	4	5
А. Фінансові інвестиції за методом участі в капіталі в:				
асоційовані підприємства	350	-	-	-
дочірні підприємства	360	-	-	-
спільну діяльність	370	-	-	-
Б. Інші фінансові інвестиції в:				
частки і паї у статутному капіталі інших підприємств	380	-	-	-
акції	390	-	-	-
облігації	400	-	-	-
інші	410	-	-	-
Разом (розд.А + розд.Б)	420	-	-	-

З рядка 1035 гр. 4 Балансу (Звіту про фінансовий стан)

Інші довгострокові фінансові інвестиції відображені:
за собівартістю

(421)

за справедливою вартістю

(422)

за амортизованою собівартістю

(423)

З рядка 1160 гр. 4 Балансу (Звіту про фінансовий стан)

Поточні фінансові інвестиції відображені:
за собівартістю

(424)

за справедливою вартістю

(425)

за амортизованою собівартістю

(426)

V. Доходи і витрати

Найменування показника	Код рядка	Доходи		Витрати	
		3	4	3	4
А. Інші операційні доходи і витрати					
Операційна оренда активів	440	2227		32753	
Операційна курсова різниця	450	-		-	
Реалізація інших оборотних активів	460	-		-	
Штрафи, пені, неустойки	470	-		-	
Утримання об'єктів житлово-комунального і соціально-культурного призначення	480	-		-	
Інші операційні доходи і витрати	490	-		-	
у тому числі: відрахування до резерву сумнівних боргів	491	X		-	
непродуктивні витрати і витрати	492	X		-	
Б. Доходи і витрати від участі в капіталі за інвестиціями в:					
асоційовані підприємства	500	-		-	
дочірні підприємства	510	-		-	
спільну діяльність	520	-		-	
В. Інші фінансові доходи і витрати					
Дивіденди	530	-		X	
Проценти	540	X		-	
Фінансова оренда активів	550	-		-	
Інші фінансові доходи і витрати	560	134		-	
Г. Інші доходи і витрати					
Реалізація фінансових інвестицій	570	-		-	
Доходи від об'єднання підприємств	580	-		-	
Результат оцінки корисності	590	-		-	
Неопераційна курсова різниця	600	-		-	
Безоплатно одержані активи	610	-		X	
Списання необоротних активів	620	X		-	
Інші доходи і витрати	630	29301		52	

Товарообмінні (бартерні) операції з продукцією (товарами, роботами, послугами)
 Частка доходу від реалізації продукції (товарів, робіт, послуг) за товарообмінними
 (бартерними) контрактами з пов'язаними сторонами
 З рядків 540-560 гр. 4 фінансові витрати, уключені до собівартості активів

(631) - _____
 (632) - _____ %
 (633) - _____

VI. Грошові кошти

Найменування показника	Код рядка	На кінець року	
		1	2
Готівка	640	-	-
Поточний рахунок у банку	650	54	-
Інші рахунки в банку (акредитиви, чекові книжки)	660	-	-
Грошові кошти в дорозі	670	-	-
Еквіваленти грошових коштів	680	-	-
Разом	690	54	54

3 рядка 1090 гр. 4 Балансу (Звіту про фінансовий стан) Грошові кошти, використанні яких обмежено (691) -

VII. Забезпечення і резерви

Види забезпечень і резервів	Код рядка	Залишок на початок року	Збільшення за звіт. рік		Використано у звітному році	Сторновано невикористану суму у звітному році	Сума очікуваного відшкодування витрат іншою стороною, що врахована при оцінці забезпечення	Залишок на кінець року
			нараховано (створено)	додаткові відрахування				
I	2	3	4	5	6	7	8	9
Забезпечення на виплату відпусток працівникам	710	4096	11537	-	7500	-	-	8133
Забезпечення наступних витрат на додаткове пенсійне забезпечення	720	-	-	-	-	-	-	-
Забезпечення наступних витрат на виконання гарантійних зобов'язань	730	-	-	-	-	-	-	-
Забезпечення наступних витрат на реструктуризацію	740	-	-	-	-	-	-	-
Забезпечення наступних витрат на виконання зобов'язань щодо обтяжливих контрактів	750	-	-	-	-	-	-	-
	760	-	-	-	-	-	-	-
	770	-	-	-	-	-	-	-
	775	-	-	-	-	-	-	-
Резерв сумнівних боргів	780	4096	11537	-	7500	-	-	8133

VIII. Запаси

Найменування показника	Код рядка	Балансова вартість на кінець року	Переоцінка за рік	
			збільшення чистої вартості реалізації *	уцінка
1	2	3	4	5
Сировина і матеріали	800	29672	-	-
Купівельні напівфабрикати та комплектуючі вироби	810	-	-	-
Паливо	820	-	-	-
Тара і тарні матеріали	830	-	-	-
Будівельні матеріали	840	-	-	-
Запасні частини	850	-	-	-
Матеріали сільськогосподарського призначення	860	-	-	-
Поточні біологічні активи	870	-	-	-
Малоцінні та швидкозношувані предмети	880	-	-	-
Незавершене виробництво	890	-	-	-
Готова продукція	900	-	-	-
Товари	910	-	-	-
Разом	920	29672	-	-

3 рядка 920 графа 3 Балансова вартість запасів:
 відображених за чистою вартістю реалізації
 переданих у переробку
 оформлених в заставу
 переданих на комісію

(921) -
 (922) -
 (923) -
 (924) -
 (925) -
 (926) -

Активи на відповідальному зберіганні (позабалансовий рахунок 02)
 3 рядка 1200 гр. 4 Балансу (Звіту про фінансовий стан) запаси, призначені для продажу

* визначається за п. 28 Положення (стандарту) бухгалтерського обліку 9 "Запаси".

IX. Дебіторська заборгованість

Найменування показника	Код рядка	Всього на кінець року	у т.ч. за строками непогашення		
			до 12 місяців	від 12 до 18 місяців	від 18 до 36 місяців
1	2	3	4	5	6
Дебіторська заборгованість за товари, роботи, послуги	940	1630	-	-	-
Інша поточна дебіторська заборгованість	950	-	-	-	-

Списано у звітному році безнадійної дебіторської заборгованості з рядків 940 і 950 графа 3 заборгованість з пов'язаними сторонами

(951) - _____
(952) - _____

X. Нестачі і втрати від псування цінностей

Найменування показника	Код рядка	Сума
1	2	3
Виявлено (списано) за рік нестачі і втрат	960	-
Визнано заборгованістю винних осіб у звітному році	970	-
Сума нестачі і втрат, остаточне рішення щодо винуватців, за якими на кінець року не прийнято (позабалансовий рахунок 072)	980	-

XI. Будівельні контракти

Найменування показника	Код рядка	Сума
1	2	3
Дохід за будівельними контрактами за звітний рік	1110	-
Заборгованість на кінець звітного року:		
валова замовників	1120	-
валова замовникам	1130	-
з авансів отриманих	1140	-
Сума затриманих коштів на кінець року	1150	-
Вартість виконаних субдрядниками робіт за незавершеними будівельними контрактами	1160	-

XII. Податок на прибуток

Найменування показника	Код рядка	Сума
1	2	3
Поточний податок на прибуток	1210	146
Відстрочені податкові активи: на початок звітного року	1220	-
на кінець звітного року	1225	-
Відстрочені податкові зобов'язання: на початок звітного року	1230	-
на кінець звітного року	1235	-
Включено до Звіту про фінансові результати - усього	1240	146
У тому числі:		
поточний податок на прибуток	1241	146
зменшення (збільшення) відстрочених податкових активів	1242	-
збільшення (зменшення) відстрочених податкових зобов'язань	1243	-
Відображено у складі власного капіталу - усього	1250	-
У тому числі:		
поточний податок на прибуток	1251	-
зменшення (збільшення) відстрочених податкових активів	1252	-
збільшення (зменшення) відстрочених податкових зобов'язань	1253	-

XIII. Використання амортизаційних відрахувань

Найменування показника	Код рядка	Сума
1	2	3
Нараховано за звітний рік	1300	29362
Використано за рік - усього	1310	-
в тому числі на:		
будівництво об'єктів	1311	-
придбання (виготовлення) та поліпшення основних засобів	1312	-
з них машини та обладнання	1313	-
придбання (створення) нематеріальних активів	1314	-
погашення отриманих на капітальні інвестиції позик	1315	-
	1316	-
	1317	-

XIV. Біологічні активи

Групи біологічних активів	Код рядка	Обліковуються за первісною вартістю										Обліковуються за справедливою вартістю					
		залишок на початок року			надійшло за рік	вибуло за рік		нараховано амортизації за рік	втрати від зменшення корисності	вигоди від відновлення корисності	залишок на кінець року		залишок на початок року	надійшло за рік	зміни вартості за рік	вибуло за рік	залишок на кінець року
		первісна вартість	накопичена амортизація	первісна вартість		накопичена амортизація	первісна вартість				накопичена амортизація						
1	2	3	4	5	6	7	8	9	10	11	12	13	14	15	16	17	
Довгострокові біологічні активи – усього в тому числі:																	
робоча худоба	1410	-	-	-	-	-	-	-	-	-	-	-	-	-	-	-	-
продуктивна худоба	1411	-	-	-	-	-	-	-	-	-	-	-	-	-	-	-	-
багаторічні насадження	1412	-	-	-	-	-	-	-	-	-	-	-	-	-	-	-	-
інші довгострокові біологічні активи	1413	-	-	-	-	-	-	-	-	-	-	-	-	-	-	-	-
інші довгострокові біологічні активи	1414	-	-	-	-	-	-	-	-	-	-	-	-	-	-	-	-
Істотні біологічні активи – усього	1415	-	-	-	-	-	-	-	-	-	-	-	-	-	-	-	-
в тому числі:																	
тварини на вирощуванні та відгодівлі	1420	-	x	-	-	x	x	-	-	-	x	-	-	-	-	-	-
біологічні активи в стані біологічних перетворень (крім тварин на вирощуванні та відгодівлі)	1421	-	x	-	-	x	x	-	-	-	x	-	-	-	-	-	-
інші поточні біологічні активи	1422	-	x	-	-	x	x	-	-	-	x	-	-	-	-	-	-
Разом	1423	-	x	-	-	x	x	-	-	-	x	-	-	-	-	-	-
	1424	-	x	-	-	x	x	-	-	-	x	-	-	-	-	-	-
	1430	-	-	-	-	-	-	-	-	-	-	-	-	-	-	-	-

3 рядка 1430 графа 5 і графа 14

вартість біологічних активів, придбаних за рахунок цільового фінансування

3 рядка 1430 графа 6 і графа 16

залишкова вартість довгострокових біологічних активів, первісна вартість

поточних біологічних активів і справедлива вартість біологічних активів,

утрачених унаслідок надзвичайних подій

3 рядка 1430 графа 11 і графа 17

балансова вартість біологічних активів, щодо яких існують передбачені

законодавством обмеження права власності


(1431)

(1432)

(1433)

XV. Фінансові результати від первісного визнання та реалізації сільськогосподарської продукції та додаткових біологічних активів

Найменування показника	Код рядка	Вартість первісного визнання	Витрати, пов'язані з біологічними перетвореннями	Результат від первісного визнання		Уцінка	Виручка від реалізації	Собівартість реалізації	Фінансовий результат (прибуток +, збиток -) від реалізації	
				дохід	витрати				реалізації	первісного визнання та реалізації
1	2	3	4	5	6	7	8	9	10	11
Продукція та додаткові біологічні активи рослинництва - усього	1500	-	-	-	(-)	-	-	-	-	-
у тому числі:										
зернові і зернобобові	1510	-	(-)	-	(-)	-	-	(-)	-	-
з них:										
пшениця	1511	-	(-)	-	(-)	-	-	(-)	-	-
соя	1512	-	(-)	-	(-)	-	-	(-)	-	-
соєшник	1513	-	(-)	-	(-)	-	-	(-)	-	-
ріпак	1514	-	(-)	-	(-)	-	-	(-)	-	-
пукрові буряки (фабричні)	1515	-	(-)	-	(-)	-	-	(-)	-	-
картопля	1516	-	(-)	-	(-)	-	-	(-)	-	-
плоди (зерняткові, кісточкові)	1517	-	(-)	-	(-)	-	-	(-)	-	-
інша продукція рослинництва	1518	-	(-)	-	(-)	-	-	(-)	-	-
додаткові біологічні активи рослинництва	1519	-	(-)	-	(-)	-	-	(-)	-	-
Продукція та додаткові біологічні активи тваринництва - усього	1520	-	(-)	-	(-)	-	-	(-)	-	-
у тому числі:										
приріст живої маси - усього	1530	-	(-)	-	(-)	-	-	(-)	-	-
з нього:										
великої рогатої худоби	1531	-	(-)	-	(-)	-	-	(-)	-	-
свиней	1532	-	(-)	-	(-)	-	-	(-)	-	-
молоко	1533	-	(-)	-	(-)	-	-	(-)	-	-
вовна	1534	-	(-)	-	(-)	-	-	(-)	-	-
яйця	1535	-	(-)	-	(-)	-	-	(-)	-	-
інша продукція тваринництва	1536	-	(-)	-	(-)	-	-	(-)	-	-
додаткові біологічні активи тваринництва	1537	-	(-)	-	(-)	-	-	(-)	-	-
продукція рибиництва	1538	-	(-)	-	(-)	-	-	(-)	-	-
1539	-	-	(-)	-	(-)	-	-	(-)	-	-
Сільськогосподарська продукція та додаткові біологічні активи - разом	1540	-	(-)	-	(-)	-	-	(-)	-	-



Куліков Олег Михайлович

Куліков Олег Михайлович

Коваленко Людмила Леонідівна

Коваленко Людмила Леонідівна

Головний бухгалтер

Додаток 3

до Порядку складання, затвердження та контролю виконання
 фінансових планів підприємств, організацій, установ, об'єднань
 територіальної громади міста Києва

Фінансовий план затверджено наказом (розпорядженням)
 Департаменту транспортної інфраструктури виконавчого
 органу Київської міської ради (Київської міської державної
 адміністрації)

(найменування суб'єкта управління)

від 21.03.2023р. № Н-51

(дата та номер)

Підприємство (повне найменування)	КОМУНАЛЬНЕ ПІДПРИЄМСТВО "ШЛЯХОВО-ЕКСПЛУАТАЦІЙНЕ УПРАВЛІННЯ ПО РЕМОНТУ ТА УТРИМАННЮ АВТОМОБІЛЬНИХ ШЛЯХІВ ТА СПОРУД НА НИХ ОБОЛОНСЬКОГО РАЙОНУ" М.КИЄВА	Код		Внесення змін до затвердженого фінансового плану	
		за ЄДРПОУ	05465258	основний ФП	V
Організаційно-правова форма	КОМУНАЛЬНЕ ПІДПРИЄМСТВО	за КОПФГ	150	змінений ФП	
Суб'єкт управління		за СПОДУ			
Вид економічної діяльності	ДОПОМІЖНЕ ОБСЛУГОВУВАННЯ НАЗЕМНОГО ТРАНСПОРТУ	за КВЕД	52.21	змінений ФП	
Галузь					
Одиниця виміру, тис. грн (без десяткових знаків)					
Розмір державної частки у статутному капіталі					
Середньооблікова кількість штатних працівників					
Місцезнаходження	КУРЕНІВСЬКИЙ ПРОВ. 15-А				
Телефон				Стандарти звітності П(с)БОУ	V
Прізвище та власне ім'я керівника	КУЛІКОВ ОЛЕГ МИХАЙЛОВИЧ			Стандарти звітності МСФЗ	

ЗВІТ
про виконання фінансового плану
за 2023 рік
(квартал, рік)

Основні фінансові показники

Найменування показника	Код рядка	Факт наростаючим підсумком з початку року		Звітний період (квартал, рік) наростаючим підсумком			
		минулий рік	поточний рік	план	факт	відхилення +/-	Виконання, %
1	2	3	4	5	6	7	8
I. Формування фінансових результатів							
Чистий дохід від реалізації продукції (товарів, робіт, послуг)	1000	159 736	216 848	177 451	216 848	39 397	122,20
Собівартість реалізованої продукції (товарів, робіт, послуг)	1010	142 261	197 157	158 038	197 157	39 119	124,75
Валовий прибуток/збиток	1020	17 475	19 691	19 413	19 691	278	101,43
Адміністративні витрати	1030	14 897	17 743	17 534	17 743	209	101,19
Витрати на збут	1060						
Інші операційні доходи, усього, в тому числі:	1070	1 645	2 227	1 305	2 227	922	170,65
одержані гранти та субсидії	1073						
дохід від операційної оренди активів	1074/1	75	23	344	23	- 321	6,69
Інші операційні витрати	1080	16 925	32 753	15 596	32 753	17 157	210,01
Фінансовий результат від операційної діяльності	1100	- 12 702	- 28 578	- 12 412	- 28 578	- 16 166	230,24
EBITDA	1310	558	784	850	784	- 66	92,24
Дохід від участі в капіталі	1110						
Втрати від участі в капіталі	1120						
Інші фінансові доходи	1130	97	134	0	134	134	
Фінансові витрати	1140						
Інші доходи, усього, в тому числі:	1150	13 035	29 301	12 992	29 301	16 309	225,53
дохід від безоплатно одержаних активів	1150/1	12 992	29 040	12 992	29 040	16 048	223,52
дохід від реалізації необоротних активів, утримуваних для продажу	1150/2						
курсові різниці	1151						
Інші витрати	1160		52	0	52	52	
Фінансовий результат до оподаткування	1170	430	805	580	805	225	138,79
Податок на прибуток	1180	77	146	104	146	42	140,38
Чистий фінансовий результат	1200	353	659	476	659	183	138,45

Найменування показника	Код рядка	Факт наростаючим підсумком з початку року			Звітний період (квартал, рік) наростаючим підсумком						
		минулий рік	поточний рік	план	факт	відхилення +/-	Виконання, %				
								3	4	5	6
1	2										
Прибуток	1201	353	659	476	659	183					138,45
Збиток	1202		0	0	0	0					
Усього доходів	1210	174 513	248 510	191 748	248 510	56 762					129,60
Усього витрат	1220	174 160	247 851	191 272	247 851	56 579					129,58
Елементи операційних витрат											
Матеріальні витрати, у тому числі:	1400	38 011	86 786	60 114	86 786	26 672					144,37
витрати на сировину та основні матеріали	1401	26 316	71 445	41 064	71 445	30 381					173,98
витрати на паливо та енергію	1402	11 695	15 341	19 050	15 341	- 3 709					80,53
Витрати на оплату праці	1410	76 693	87 090	81 356	87 090	5 734					107,05
Відрахування на соціальні заходи	1420	16 590	18 768	17 899	18 768	869					104,86
Амортизація	1430	13 260	29 362	13 262	29 362	16 100					221,40
Інші операційні витрати	1440	29 529	25 699	18 537	25 699	7 162					138,64
Усього за елементами операційних витрат	1450	174 083	247 705	191 168	247 705	56 537					129,57
II. Сплата податків, зборів та інших обов'язкових платежів											
Сплата податків та зборів до Державного бюджету України (податкові платежі), усього, у тому числі:	2110	1 331	2 309	400	2 309	1 909					577,25
ПДВ, що підлягає сплаті до бюджету за підсумками звітного періоду	2112	16 169	1 033	400	1 033	633					258,25
ПДВ, що підлягає відшкодуванню з бюджету за підсумками звітного періоду	2113	15 768									
Сплата податків та зборів до бюджету міста Києва, усього, у тому числі:	2120	12 999	15 554	16 040	15 554	-486					96,97
податок на доходи фізичних осіб	2121	12 884	15 288	14 644	15 288	644					104,40
земельний податок	2122										
орендна плата з юридичних осіб	2123										
податок на прибуток підприємств	2124	77	133	104	133	29					127,88
відрахування частини чистого прибутку комунальними підприємствами (установами, організаціями)	2125										
інші податки та збори (розшифрувати)	2126	38	133	1 292	133	- 1 159					10,29
Інші податки, збори та платежі, усього, у тому числі:	2130	16 590	17 853	17 899	17 853	- 46					99,74

Найменування показника	Код рядка	Факт наростаючим підсумком з початку року			Звітний період (квартал, рік) наростаючим підсумком			
		минулий рік 3	поточний рік 4	план 5	факт 6	відхилення +/- 7	Виконання, % 8	
1	2							
модернізація, модифікація (добудова, дообладнання, реконструкція) основних засобів	4050							
У т.ч. за рахунок бюджетних коштів	4051							
- за рахунок Державного бюджету України	4051/1							
- за рахунок бюджету міста Києва	4051/2							
капітальний ремонт	4060							
У т.ч. за рахунок бюджетних коштів	4061							
- за рахунок Державного бюджету України	4061/1							
- за рахунок бюджету міста Києва	4061/2							
IV. Коефіцієнтний аналіз								
Рентабельність діяльності (чистий фінансовий результат, рядок 1200 / чистий дохід від реалізації продукції (товарів, робіт, послуг), рядок 1000) x 100, %	5010	0,22	0,30	0,27	0,30	0,03		X
Рентабельність активів (чистий фінансовий результат, рядок 1200 / вартість активів, рядок 6020) x 100, %	5020	0,15	0,07	0,21	0,07	- 0,14		X
Рентабельність власного капіталу (чистий фінансовий результат, рядок 1200 / власний капітал, рядок 6080) x 100, %	5030	0,18	0,07	0,26	0,07	- 0,19		X
Рентабельність EBITDA (EBITDA, рядок 1310 / чистий дохід від реалізації продукції (товарів, робіт, послуг), рядок 1000) x 100%	5040	0,35	0,36	0,48	0,36	- 0,12		X
Коефіцієнт фінансової стійкості (власний капітал, рядок 6080 / довгострокові зобов'язання, рядок 6030 + поточні зобов'язання, рядок 6040)	5050	5,42	26,64	4,99	26,64	21,65		X
Коефіцієнт зносу основних засобів (сума зносу, рядок 6003 / первісна вартість основних засобів, рядок 6002)	5060	0,60	0,25	0,62	0,25	- 0,37		X
V. Звіт про фінансовий стан								
Необоротні активи, усього, у тому числі:	6000	197 771	961 355	184 509	961 355	776 846		521,03

Найменування показника	Код рядка	Факт наростаючим підсумком з початку року			Звітний період (квартал, рік) наростаючим підсумком		
		минулий рік 3	поточний рік 4	план 5	факт 6	відхилення +/- 7	виконання, % 8
1	2						
Середня кількість працівників (штатних працівників, зовнішніх сумісників та працівників, які працюють за цивільно-правовими договорами), у тому числі:	8000	319	323	338	323	- 15	95,56
керівник	8001	1	1	1	1	0	100,00
адміністративно-управлінський персонал	8002	26	24	26	24	- 2	92,31
працівники	8003	292	298	311	298	- 13	95,82
Витрати на оплату праці	8010	76 693	87 090	81 356	87 090	5 734	107,05
керівник	8011	972	1 244	1 225	1 244	19	101,55
адміністративно-управлінський персонал	8012	10 291	11 327	12 132	11 327	- 805	93,36
працівники	8013	65 430	74 519	67 999	74 519	6 520	109,59
Середньомісячні витрати на оплату праці одного працівника (грн), усього, у тому числі:	8020	20 035	22 469	20 058	22 469	2 411	112,02
керівник, у тому числі:	8021	81 000	103 667	102 083	103 667	1 584	101,55
посадовий оклад	8021/1	52 170	46 843	51 025	46 843	- 4 182	91,80
преміювання	8021/2	20 871	49 595	41 263	49 595	8 332	120,19
інші виплати, передбачені законодавством	8021/3	7 959	7 229	9 795	7 229	- 2 566	73,80
адміністративно-управлінський працівник	8022	32 984	39 330	38 885	39 330	445	101,14
працівник	8023	18 673	18 221	18 221	20 839	2 618	114,37



начальник
(посада)

Олег КУЛКОВ
Власне ім'я ПРИЗВИЩЕ

(підпис)