

		Дата (рік, місяць, число)	Коди
			2024   10   01
Підприємство	<b>КОМУНАЛЬНЕ ПІДПРИЄМСТВО "ШЛЯХОВО- ЕКСПЛУАТАЦІЙНЕ УПРАВЛІННЯ ПО РЕМОНТУ ТА УТРИМАННЮ АВТОМОБІЛЬНИХ ШЛЯХІВ ТА СПОРУД НА НИХ ДНІПРОВСЬКОГО РАЙОНУ" М.КИЄВА</b>	за ЄДРПОУ	<b>05446166</b>
Територія	<b>м. Київ</b>	за КАТОТТГ <sup>1</sup>	<b>8036600000</b>
Організаційно-правова форма господарювання	<b>КОМУНАЛЬНЕ ПІДПРИЄМСТВО</b>	за КОПФГ	<b>150</b>
Вид економічної діяльності	<b>ДОПОМІЖНЕ ОБСЛУГОВУВАННЯ НАЗЕМНОГО ТРАНСПОРТУ</b>	за КВЕД	<b>52.21</b>
Середня кількість працівників <sup>2</sup>			
Адреса, телефон	<b>БРОВАРСЬКИЙ ПРОСП. 2</b>		
Одиниця виміру: тис. грн. без десяткового знака			
Складено (зробити позначку «v» у відповідній клітинці):			
за національними положеннями (стандартами) бухгалтерського обліку			
за міжнародними стандартами фінансової звітності			

**Баланс (Звіт про фінансовий стан)**  
на 01.10.2024 р.

Форма № 1

Код за ДКУД 1801001

АКТИВ	Код рядка	На початок звітного періоду	На кінець звітного періоду
1	2	3	4
<b>I. Необоротні активи</b>			
Нематеріальні активи:	1000	7	4
первісна вартість	1001	50	50
накопичена амортизація	1002	43	46
Незавершені капітальні інвестиції	1005	1 698	1 698
Основні засоби:	1010	588 127	537 997
первісна вартість	1011	874 010	880 848
знос	1012	285 883	342 851
Інвестиційна нерухомість	1015		
Довгострокові біологічні активи	1020		
Довгострокові фінансові інвестиції:			
які обліковуються за методом участі в капіталі інших підприємств	1030		
інші фінансові інвестиції	1035		
Довгострокова дебіторська заборгованість	1040		
Відстрочені податкові активи	1045		
Інші необоротні активи	1090		
<b>Усього за розділом I</b>	<b>1095</b>	<b>589 832</b>	<b>539 699</b>
<b>II. Оборотні активи</b>			
Запаси	1100	30 785	26 860
в т.ч.: виробничі запаси	1101	30 785	26 860
незавершене виробництво	1102		
готова продукція	1103		
товари	1104		
Поточні біологічні активи	1110		
Векселі одержані	1120		
Дебіторська заборгованість за продукцію, товари, роботи, послуги	1125	763	2 703
Дебіторська заборгованість за розрахунками:			
за виданими авансами	1130		
з бюджетом	1135	516	1 010
у тому числі з податку на прибуток	1136		
Дебіторська заборгованість із нарахованих доходів	1140		
Дебіторська заборгованість за розрахунками із внутрішніх розрахунків	1145		
Інша поточна дебіторська заборгованість	1155	451	322
Поточні фінансові інвестиції	1160		
Гроші та їх еквіваленти	1165	2 180	5 577
в т.ч.: готівка	1166		
рахунки в банках	1167	2 180	5 577
Витрати майбутніх періодів	1170	91	2 890
Інші оборотні активи	1190	1 153	1 836
<b>Усього за розділом II</b>	<b>1195</b>	<b>35 939</b>	<b>41 198</b>
<b>III. Необоротні активи, утримувані для продажу та групи вибуття</b>	<b>1200</b>		

АКТИВ	Код рядка	На початок звітного періоду	На кінець звітного періоду
1	2	3	4
Баланс	1300	625 771	580 897

ПАСИВ	Код рядка	На початок звітного періоду	На кінець звітного періоду
1	2	3	4
<b>I. Власний капітал</b>			
Зареєстрований (пайовий) капітал	1400	1 838	1 838
<i>у т.ч. внески до незареєстрованого статутного капіталу</i>	1401	1 838	1 838
Капітал у дооцінках	1405	3 128	3 083
Додатковий капітал	1410	592 002	542 280
Резервний капітал	1415	173	173
Нерозподілений прибуток (непокритий збиток)	1420		1 032
Неоплачений капітал	1425	151	151
Вилучений капітал	1430		
<b>Усього за розділом I</b>	<b>1495</b>	<b>596 990</b>	<b>548 255</b>
<b>II. Довгострокові зобов'язання і забезпечення</b>			
Відстрочені податкові зобов'язання	1500		
Довгострокові кредити банків	1510		
Інші довгострокові зобов'язання	1515		
Довгострокові забезпечення	1520		
Цільове фінансування	1525		
<b>Усього за розділом II</b>	<b>1595</b>		
<b>III. Поточні зобов'язання і забезпечення</b>			
Короткострокові кредити банків	1600		
Векселі видані	1605		
Поточна кредиторська заборгованість за:			
довгостроковими зобов'язаннями	1610		
товари, роботи, послуги	1615	186	7 953
розрахунками з бюджетом	1620	115	175
у тому числі з податку на прибуток	1621	115	20
розрахунками зі страхування	1625		435
розрахунками з оплати праці	1630	145	2 166
Поточна кредиторська заборгованість за одержаними авансами	1635	3	
Поточна кредиторська заборгованість за розрахунками з учасниками	1640		
Поточна кредиторська заборгованість із внутрішніх розрахунків	1645		
Поточні забезпечення	1660	4 618	228
Доходи майбутніх періодів	1665	20 901	16 868
Інші поточні зобов'язання	1690	2 816	4 817
<b>Усього за розділом III</b>	<b>1695</b>	<b>28 781</b>	<b>32 642</b>
<b>IV. Зобов'язання, пов'язані з необоротними активами, утримуваними для продажу, та групами вибуття</b>	<b>1700</b>		
Баланс	1900	625 771	580 897

Керівник  
Головний бухгалтер



С.П. Бойко  
(ініціали, прізвище)  
А.В. Муренко  
(ініціали, прізвище)

Підприємство

КОМУНАЛЬНЕ ПІДПРИЄМСТВО "ШЛЯХОВО- ЕКСПЛУАТАЦІЙНЕ  
УПРАВЛІННЯ ПО РЕМОНТУ ТА УТРИМАННЮ АВТОМОБІЛЬНИХ ШЛЯХІВ за ЄДРПОУ  
ТА СПОРУД НА НИХ ДНІПРОВСЬКОГО РАЙОНУ" М.КИЄВА  
(найменування)

Дата (рік, місяць, число)

Коди		
202		
4	10	01
05446166		

## Звіт про фінансові результати (звіт про сукупний дохід) за 9 місяців 2024 року

Форма № 2

Код за ДКУД 1801003

### І. ФІНАНСОВІ РЕЗУЛЬТАТИ

Стаття	Код рядка	За звітний період	За аналогічний період попереднього року
1	2	3	4
Чистий дохід від реалізації продукції (товарів, робіт, послуг)	2000	110 085	109 061
Собівартість реалізованої продукції (товарів, робіт, послуг)	2050	96 835	98 249
<b>Валовий:</b>			
прибуток	2090	13 250	10 812
збиток	2095		
Інші операційні доходи	2120	294	458
Адміністративні витрати	2130	10 364	9 514
Витрати на збут	2150		
Інші операційні витрати	2180	58 382	36 859
<b>Фінансовий результат від операційної діяльності:</b>			
прибуток	2190		
збиток	2195	55 202	35 103
Доход від участі в капіталі	2200		
Інші фінансові доходи	2220		
Інші доходи	2240	56 519	35 385
<i>в т.ч. дохід від благодійної допомоги</i>	2241		
Фінансові витрати	2250		
Витрати від участі в капіталі	2255		
Інші витрати	2270		
<b>Фінансовий результат до оподаткування:</b>			
прибуток	2290	1 317	282
збиток	2295		
Витрати (дохід) з податку на прибуток	2300	- 285	- 23
Прибуток (збиток) від припиненої діяльності після оподаткування	2305		
<b>Чистий фінансовий результат:</b>			
прибуток	2350	1 032	259
збиток	2355		

## II. СУКУПНИЙ ДОХІД

Стаття	Код рядка	За звітний період	За аналогічний період попереднього року
1	2	3	4
Дооцінка (уцінка) необоротних активів	2400		
Дооцінка (уцінка) фінансових інструментів	2405		
Накопичені курсові різниці	2410		
Частка іншого сукупного доходу асоційованих та спільних підприємств	2415		
Інший сукупний дохід	2445		
<b>Інший сукупний дохід до оподаткування</b>	<b>2450</b>		
Податок на прибуток, пов'язаний з іншим сукупним доходом	2455		
<b>Інший сукупний дохід після оподаткування</b>	<b>2460</b>		
Сукупний дохід (сума рядків 2350, 2355 та 2460)	2465	1 032	259

## III. ЕЛЕМЕНТИ ОПЕРАЦІЙНИХ ВИТРАТ

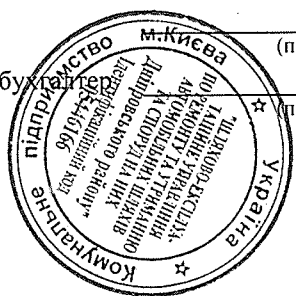
Стаття	Код рядка	За звітний період	За аналогічний період попереднього року
1	2	3	4
Матеріальні затрати	2500	48 432	46 994
Витрати на оплату праці	2505	43 362	44 699
Відрахування на соціальні заходи	2510	9 439	12 730
Амортизація	2515	57 149	35 952
Інші операційні витрати	2520	7 199	4 247
<b>Разом</b>	<b>2550</b>	<b>165 581</b>	<b>144 622</b>

## IV. РОЗРАХУНОК ПОКАЗНИКІВ ПРИБУТКОВОСТІ АКЦІЙ

Стаття	Код рядка	За звітний період	За аналогічний період попереднього року
1	2	3	4
Середньорічна кількість простих акцій	2600		
Скоригована середньорічна кількість простих акцій	2605		
Чистий прибуток (збиток) на одну просту акцію	2610		
Скоригований чистий прибуток (збиток) на одну просту акцію	2615		
Дивіденди на одну просту акцію	2650		

Керівник

Головний бухгалтер



(підпис)

(підпис)

С.П. Бойко


(ініціали, прізвище)

А.В. Муренко

(ініціали, прізвище)



Стаття	Код рядка	Зареєстрований (пайовий) капітал	У т.ч. з ко-лонки 3 не-заресстро-ваний капітал	Капітал у дооцінках	Додатковий капітал	Резервний капітал	Нерозподі-лений прибуток (непокритий збиток)	Неопла-чений капітал	Вилучений капітал	Всього
<i>Сума чистого прибутку на створення спеціальних (цільових) фондів</i>	4220									
<i>Сума чистого прибутку на матеріальне заохочення</i>	4225									
<b>Внески учасників:</b>										
Внески до капіталу	4240									
Погашення заборгованості з капіталу	4245									
<b>Вилучення капіталу:</b>										
Викуп акцій (часток)	4260									
Перепродаж викуплених акцій (часток)	4265									
Анулювання викуплених акцій (часток)	4270									
Вилучення частки в капіталі	4275									
Інші зміни в капіталі	4290			- 45,0	- 49 722,0					- 49 767,0
<b>Разом змін у капіталі</b>	<b>4295</b>			<b>- 45,0</b>	<b>- 49 722,0</b>		<b>1 032,0</b>			<b>- 48 735,0</b>
<b>Залишок на кінець року</b>	<b>4300</b>	<b>1 838,0</b>	<b>1 838,0</b>	<b>3 083,0</b>	<b>542 280,0</b>	<b>173,0</b>	<b>1 032,0</b>	<b>- 151,0</b>		<b>548 255,0</b>



Керівник

С.П.Бойко.  
(ініціали, прізвище)

Головний бухгалтер

А.В. Муренко  
(ініціали, прізвище)



Групи основних засобів	Код рядка	Залишок на початок року		Найдовше за рік	Ціна (доц. +, уцінка)		Вибуло за рік		Нараховано амортизації	Втрати від зменшення корисності	Залишок на кінець року		у тому числі	
		первісна (переоцінена) вартість	знос		первісної (переоціненої) вартості	знос	первісна (переоцінена) вартість	знос			первісна (переоцінена) вартість	знос	первісна (переоцінена) вартість	знос
Інвентарна тара	230													
Предмети прокату	240													
Інші оборотні матеріальні активи	250	940.0	940.0								940.0	940.0		
Разом	260	874 010.0	285 883.0	282.0			507.0	319.0	57 146.0		7 063.0	141.0	880 848.0	342 851.0

3 рядка 260 графа 14 вартість основних засобів, щодо яких існують передбачені чинним законодавством обмеження права власності

вартість оформлених у заставу основних засобів

залишкова вартість основних засобів, що тимчасово не використовуються (консервація, реконструкція тощо)

первісна (переоцінена) вартість повністю амортизованих основних засобів

основні засоби орендованих цілісних майнових комплексів

вартість основних засобів, призначених для продажу

залишкова вартість основних засобів, утрачених унаслідок надзвичайних подій

вартість основних засобів, придбаних за рахунок цільового фінансування

вартість основних засобів, що взяті в операційну оренду

3 рядка 260 графа 5 Вартість основних засобів, що взяті в операційну оренду

3 рядка 260 графа 15 знос основних засобів, щодо яких існують обмеження права власності

3 рядка 105 графа 14 вартість інвестиційної нерухомості, оціненої за справедливою вартістю

( 261 )  
( 262 )  
( 263 )  
( 264 )  
( 264 )  
( 265 )  
( 265 )  
( 266 )  
( 266 )  
( 267 )  
( 267 )  
( 268 )  
( 268 )  
( 269 )

Керівник

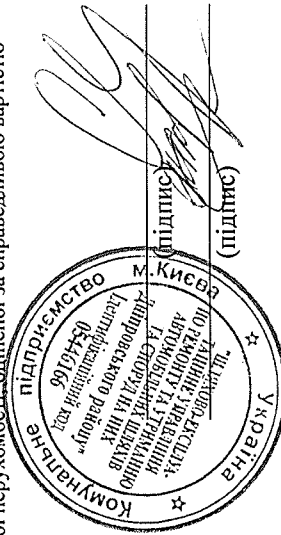
Головний бухгалтер

С.П. Бойко

(ініціали, прізвище)

А.В. Муренко

(ініціали, прізвище)





Додаток 3

до Порядку складання, затвердження та контролю виконання фінансових планів підприємств, організацій, установ, об'єднань територіальної громади міста Києва

Фінансовий план затверджено наказом (розпорядженням):

(найменування суб'єкта управління)

(дата та номер)

Підприємство (повне найменування)	КОМУНАЛЬНЕ ПІДПРИЄМСТВО "ШЛЯХОВО- ЕКСПЛУАТАЦІЙНЕ УПРАВЛІННЯ ПО РЕМОНТУ ТА УТРИМАННЮ АВТОМОБІЛЬНИХ ШЛЯХІВ ТА СПОРУД НА НИХ ДНІПРОВСЬКОГО РАЙОНУ" М.КИЄВА	Код		Внесення змін до затвердженого фінансового плану	
		за ЄДРПОУ	05446166	основний ФП	V
Організаційно-правова форма	КОМУНАЛЬНЕ ПІДПРИЄМСТВО	за КОПФГ	150	зміненний ФП	
Суб'єкт управління		за СПОДУ			
Вид економічної діяльності	ДОПОМІЖНЕ ОБСЛУГОВУВАННЯ НАЗЕМНОГО ТРАНСПОРТУ	за КВЕД	52.21	зміненний ФП	
Галузь					
Одиниця виміру, тис. грн (без десяткових знаків)					
Розмір державної частки у статутному капіталі					
Середньооблікова кількість штатних працівників					
Місцезнаходження	БРОВАРСЬКИЙ ПРОСП. 2				
Телефон				Стандарти звітності П(с)БОУ	V
Прізвище та власне ім'я керівника	БОЙКО СЕРГІЙ ПЕТРОВИЧ			Стандарти звітності МСФЗ	

**ЗВІТ**  
**про виконання фінансового плану**  
**за 9 місяців 2024 року**  
(квартал, рік)

**Основні фінансові показники**

Найменування показника	Код рядка	Факт нарастаючим підсумком з початку року			Звітний період (квартал, рік) нарастаючим підсумком				Виконання, %
		минулий рік	поточний рік	року	план	факт	відхилення +/-		
1	2	3	4	5	6	7	8		
<b>I. Формування фінансових результатів</b>									
<b>Чистий дохід від реалізації продукції (товарів, робіт, послуг)</b>	<b>1000</b>	<b>109 061</b>	<b>110 085</b>	<b>132 643</b>	<b>110 085</b>	<b>- 22 558</b>	<b>82,99</b>		
Собівартість реалізованої продукції (товарів, робіт, послуг)	1010	98 249	96 835	121 912	96 835	- 25 077	79,43		
Валовий прибуток/збиток	1020	10 812	13 250	10 731	13 250	2 519	123,47		
Адміністративні витрати	1030	9 514	10 364	9 347	10 364	1 017	110,88		
Витрати на збут	1060								
Інші операційні доходи, усього, в тому числі:	1070	458	294	225	294	69	130,67		
одержані гранти та субсидії	1073								
дохід від операційної оренди активів	1074/1								
<b>Інші операційні витрати</b>	<b>1080</b>	<b>36 859</b>	<b>58 382</b>	<b>14 248</b>	<b>58 382</b>	<b>44 134</b>	<b>409,76</b>		
<b>Фінансовий результат від операційної діяльності</b>	<b>1100</b>	<b>- 35 103</b>	<b>- 55 202</b>	<b>- 12 639</b>	<b>- 55 202</b>	<b>- 42 563</b>	<b>436,76</b>		
<b>EBITDA</b>	<b>1310</b>	<b>849</b>	<b>1 947</b>	<b>701</b>	<b>1 947</b>	<b>1 246</b>	<b>277,75</b>		
Дохід від участі в капіталі	1110								
Втрати від участі в капіталі	1120								
Інші фінансові доходи	1130								
Фінансові витрати	1140								
<b>Інші доходи, усього, в тому числі:</b>	<b>1150</b>	<b>35 385</b>	<b>56 519</b>	<b>12 900</b>	<b>56 519</b>	<b>43 619</b>	<b>438,13</b>		
дохід від безоплатно одержаних активів	1150/1	35 385	56 519	12 900	56 519	43 619	438,13		
дохід від реалізації необоротних активів, утримуваних для продажу	1150/2								
курсові різниці	1151								
Інші витрати	1160								
<b>Фінансовий результат до оподаткування</b>	<b>1170</b>	<b>282</b>	<b>1 317</b>	<b>261</b>	<b>1 317</b>	<b>1 056</b>	<b>504,60</b>		

Найменування показника	Код рядка	Факт нарастаючим підсумком з початку року				Звітний період (квартал, рік) нарастаючим підсумком			
		минулий рік	поточний рік	план	факт	відхилення +/-	Виконання, %		
I	2	3	4	5	6	7	8		
Податок на прибуток	1180	23	285	47	285	238	606,38		
<b>Чистий фінансовий результат</b>	<b>1200</b>	<b>259</b>	<b>1 032</b>	<b>214</b>	<b>1 032</b>	<b>818</b>	<b>482,24</b>		
Прибуток	1201	259	1 032	214	1 032	818	482,24		
Збиток	1202	0	0	0	0	0			
Усього доходів	1210	144 904	166 898	145 768	166 898	21 130	114,50		
Усього витрат	1220	144 645	165 866	145 554	165 866	20 312	113,95		
Елементи операційних витрат									
Матеріальні витрати, у тому числі:	1400	46 994	48 432	62 855	48 432	- 14 423	77,05		
витрати на сировину та основні матеріали	1401	35 472	37 703	47 669	37 703	- 9 966	79,09		
витрати на паливо та енергію	1402	11 522	10 729	15 186	10 729	- 4 457	70,65		
Витрати на оплату праці	1410	44 699	43 362	49 100	43 362	- 5 738	88,31		
Відрахування на соціальні заходи	1420	12 730	9 439	10 801	9 439	- 1 362	87,39		
Амортизація	1430	35 952	57 149	13 340	57 149	43 809	428,40		
Інші операційні витрати	1440	4 247	7 199	9 411	7 199	- 2 212	76,50		
Усього за елементами операційних витрат	1450	144 622	165 581	145 507	165 581	20 074	113,80		
II. Сплата податків, зборів та інших обов'язкових платежів									
Сплата податків та зборів до Державного бюджету України (податкові платежі), усього, у тому числі:	2110	1 514	1 951	18 186	1 951	- 16 235	10,73		
ПДВ, що підлягає сплаті до бюджету за підсумками звітного періоду	2112	1 514	1 237	18 186	1 237	- 16 949	6,80		
ПДВ, що підлягає відшкодуванню з бюджету за підсумками звітного періоду	2113								
Сплата податків та зборів до бюджету міста Києва, усього, у тому числі:	2120	9 176	8 915	8 884	8 915	31	100,35		
податок на доходи фізичних осіб	2121	8 199	8 535	8 837	8 535	- 302	96,58		
земельний податок	2122								
орендна плата з юридичних осіб	2123								
податок на прибуток підприємств	2124	318	380	47	380	333	808,51		
відрахування частини чистого прибутку комунальними підприємствами (установами, організаціями)	2125								
інші податки та збори (розшифрувати)	2126	659							
Інші податки, збори та платежі, усього, у тому числі:	2130	9 965	10 070	10 801	10 070	- 731	93,23		

Найменування показника	Код рядка	т нарастаючим підсумком з початку року			рітний період (квартал, рік) нарастаючим підсумком			
		минулий рік	поточний рік	план	факт	відхилення +/-	Виконання, %	
1	2	3	4	5	6	7	8	
єдиний внесок на загальнообов'язкове державне соціальне страхування	2133	9 965	10 070	10 801	10 070	- 731	93,23	
Усього виплат	2200	20 655	20 936	37 929	20 936	- 16 993	55,20	
<b>III. Капітальні інвестиції</b>								
<b>Капітальні інвестиції, усього, у тому числі</b>	<b>4000</b>	<b>559</b>	<b>264</b>	<b>250</b>	<b>264</b>	<b>14</b>	<b>105,60</b>	
у т.ч. за рахунок бюджетних коштів, усього	4001							
- за рахунок Державного бюджету України	4001/1							
- за рахунок бюджету міста Києва	4001/2							
залучені кредитні кошти	4002							
власні кошти	4003	559	264		264			
інші джерела	4004							
<b>у тому числі:</b>								
<b>капітальне будівництво</b>	<b>4010</b>							
у т.ч. за рахунок бюджетних коштів, усього	4011							
- за рахунок Державного бюджету України	4011/1							
- за рахунок бюджету міста Києва	4011/2							
<b>придбання (виготовлення) основних засобів</b>	<b>4020</b>	<b>559</b>	<b>108</b>	<b>250</b>	<b>108</b>	<b>- 142</b>	<b>43,20</b>	
у т.ч. за рахунок бюджетних коштів, усього	4021							
- за рахунок Державного бюджету України	4021/1							
- за рахунок бюджету міста Києва	4021/2							
<b>придбання (виготовлення) інших необоротних матеріальних активів</b>	<b>4030</b>		<b>156</b>		<b>156</b>			
у т.ч. за рахунок бюджетних коштів	4031							
- за рахунок Державного бюджету України	4031/1							
- за рахунок бюджету міста Києва	4031/2							
<b>придбання (створення) нематеріальних активів</b>	<b>4040</b>							
у т.ч. за рахунок бюджетних коштів	4041							

Найменування показника	Код рядка	квіт наростаючим підсумком з початку року			звітний період (квартал, рік) наростаючим підсумком			
		минулий рік	поточний рік	план	факт	відхилення +/-	Виконання, %	
		3	4	5	6	7	8	
1	2							
- за рахунок Державного бюджету України	4041/1							
- за рахунок бюджету міста Києва	4041/2							
<b>модернізація, модифікація (добудова, дообладнання, реконструкція) основних засобів</b>	<b>4050</b>							
у т.ч. за рахунок бюджетних коштів	4051							
- за рахунок Державного бюджету України	4051/1							
- за рахунок бюджету міста Києва	4051/2							
<b>капітальний ремонт</b>	<b>4060</b>							
у т.ч. за рахунок бюджетних коштів	4061							
- за рахунок Державного бюджету України	4061/1							
- за рахунок бюджету міста Києва	4061/2							
<b>IV. Коефіцієнтний аналіз</b>								
Рентабельність діяльності (чистий фінансовий результат, рядок 1200 / чистий дохід від реалізації продукції (товарів, робіт, послуг), рядок 1000) x 100, %	5010	X	X	X	X	X	X	X
Рентабельність активів (чистий фінансовий результат, рядок 1200 / вартість активів, рядок 6020) x 100, %	5020	X	X	X	X	X	X	X
Рентабельність власного капіталу (чистий фінансовий результат, рядок 1200 / власний капітал, рядок 6080) x 100, %	5030	X	X	X	X	X	X	X
Рентабельність EBITDA (EBITDA, рядок 1310 / чистий дохід від реалізації продукції (товарів, робіт, послуг), рядок 1000)x100%	5040	X	X	X	X	X	X	X
Коефіцієнт фінансової стійкості (власний капітал, рядок 6080 / (довгострокові зобов'язання, рядок 6030 + поточні зобов'язання, рядок 6040))	5050	X	X	X	X	X	X	X
Коефіцієнт зносу основних засобів (сума зносу, рядок 6003 / первісна вартість основних засобів, рядок 6002)	5060	X	X	X	X	X	X	X

Найменування показника	Код рядка	г нарастаючим підсумком з початку року				тний період (квартал, рік) нарастаючим підсумком		
		минулий рік	поточний рік	план	факт	відхилення +/-	виконання, %	
I	2	3	4	5	6	7	8	
<b>V. Звіт про фінансовий стан</b>								
Необоротні активи, усього, у тому числі:	6000	596 805	539 699	565 715	539 699	- 26 016	95,40	
основні засоби	6001	595 099	537 997	564 011	537 997	- 26 014	95,39	
первісна вартість	6002	861 830	880 848	862 080	880 848	18 768	102,18	
знос	6003	266 731	342 851	298 069	342 851	44 782	115,02	
Оборотні активи, усього, у тому числі:	6010	24 568	41 198	17 240	41 198	23 958	238,97	
дебіторська заборгованість за продукцію, товари, роботи, послуги	6011	2 029	2 703	1 560	2 703	1 143	173,27	
дебіторська заборгованість за розрахунками з бюджетом гроші та їх еквіваленти	6012	306	1 010	200	1 010	810	505,00	
Усього активи	6020	621 373	580 897	582 955	580 897	- 2 058	99,65	
Довгострокові зобов'язання і забезпечення	6030							
Поточні зобов'язання і забезпечення, у тому числі:	6040	17 306	32 642	9 870	32 642	22 772	330,72	
поточна кредиторська заборгованість за товари, роботи, послуги	6041	4 805	7 953	4 300	7 953	3 653	184,95	
поточна кредиторська заборгованість за розрахунками з бюджетом	6042	117	175	270	175	- 95	64,81	
Усього зобов'язання і забезпечення	6050	17 306	32 642	9 870	32 642	22 772	330,72	
У тому числі державні гранти і субсидії	6060							
У тому числі фінансові запозичення	6070							
Власний капітал	6080	604 067	548 255	587 158	548 255	- 38 903	93,37	
<b>VI. Кредитна політика</b>								
Заборгованість за кредитами на початок періоду	7000							
Отримано залучених коштів, усього, у тому числі:	7010							
довгострокові зобов'язання	7011							
короткострокові зобов'язання	7012							
інші фінансові зобов'язання	7013							
Повернено залучених коштів, усього, у тому числі:	7020							
довгострокові зобов'язання	7021							
короткострокові зобов'язання	7022							
інші фінансові зобов'язання	7023							

Найменування показника	Код рядка	акт наростаючим підсумком з початку року			звітний період (квартал, рік) наростаючим підсумком			
		минулий рік	поточний рік	план	факт	відхилення +/-	Виконання, %	
		3	4	5	6	7	8	
Заборгованість за кредитами на кінець періоду	2							
ВП. Дані про персонал та витрати на оплату праці	7030							
Середня кількість працівників (штатних працівників, зовнішніх сумісників та працівників, які працюють за цивільно-правовими договорами), у тому числі:	8000	215	223	265	223	- 42	84,15	
керівник	8001	1	1	1	1	0	100,00	
адміністративно-управлінський персонал працівники	8002	26	30	30	30	0	100,00	
	8003	188	192	234	192	- 42	82,05	
Витрати на оплату праці	8010	44 699	43 362	49 100	43 362	- 5 738	88,31	
керівник	8011	X	X	X	X	X	X	
адміністративно-управлінський персонал працівники	8012	X	X	X	X	X	X	
	8013	X	X	X	X	X	X	
Середньомісячні витрати на оплату праці одного працівника (грн), усього, у тому числі:	8020	23 100	21 605	20 415	21 605	1 190	105,83	
керівник, у тому числі:	8021	66 111	60 856	73 083	60 856	- 12 227	83,27	
посадовий оклад	8021/1	X	X	X	X	X	X	
преміювання	8021/2	X	X	X	X	X	X	
інші виплати, передбачені законодавством	8021/3	X	X	X	X	X	X	
адміністративно-управлінський працівник	8022	26 250	27 553	24 231	27 553	3 322	113,71	
працівник	8023	24 550	20 379	19 701	20 379	678	103,44	

Начальник

Керівник

(посада)

Власне ім'я ПРІЗВИЩЕ

