

		Дата (рік, місяць, число)	Коди		
			2024	10	01
Підприємство	КОМУНАЛЬНЕ ПІДПРИЄМСТВО "ШЛЯХОВО-ЕКСПЛУАТАЦІЙНЕ УПРАВЛІННЯ ПО РЕМОНТУ ТА УТРИМАННЮ АВТОМОБІЛЬНИХ ШЛЯХІВ ТА СПОРУД НА НИХ ДАРНИЦЬКОГО РАЙОНУ"	за ЄДРПОУ	31722818		
Територія	м. Київ	за КАТОТТГ ¹	8036300000		
Організаційно-правова форма господарювання	КОМУНАЛЬНЕ ПІДПРИЄМСТВО	за КОПФГ	150		
Вид економічної діяльності	ДОПОМІЖНЕ ОБСЛУГОВУВАННЯ НАЗЕМНОГО ТРАНСПОРТУ	за КВЕД	52.21		
Середня кількість працівників ²	236				
Адреса, телефон	КАМ'ЯНСЬКА ВУЛ. 130				
Одиниця виміру: тис. грн. без десяткового знака					
Складено (зробити позначку «v» у відповідній клітинці):					
за національними положеннями (стандартами) бухгалтерського обліку					
за міжнародними стандартами фінансової звітності					
v					

Баланс (Звіт про фінансовий стан)

на 01.10.2024 р.

Форма № 1


Код за ДКУД 1801001

АКТИВ	Код рядка	На початок звітного періоду	На кінець звітного періоду
1	2	3	4
I. Необоротні активи			
Нематеріальні активи:	1000	17 616	17 615
первісна вартість	1001	17 650	17 668
накопичена амортизація	1002	34	53
Незавершені капітальні інвестиції	1005	80	254
Основні засоби:	1010	655 878	634 135
первісна вартість	1011	928 450	940 623
знос	1012	272 572	306 488
Інвестиційна нерухомість	1015		
Довгострокові біологічні активи	1020		
Довгострокові фінансові інвестиції:			
які обліковуються за методом участі в капіталі інших підприємств	1030		
інші фінансові інвестиції	1035		
Довгострокова дебіторська заборгованість	1040		
Відстрочені податкові активи	1045		
Інші необоротні активи	1090		
Усього за розділом I	1095	673 574	652 004
II. Оборотні активи			
Запаси	1100	33 134	32 316
<i>в т.ч.: виробничі запаси</i>	<i>1101</i>	<i>33 134</i>	<i>26 490</i>
<i>незавершене виробництво</i>	<i>1102</i>		<i>5 826</i>
<i>готова продукція</i>	<i>1103</i>		
<i>товари</i>	<i>1104</i>		
Поточні біологічні активи	1110		
Векселі одержані	1120		
Дебіторська заборгованість за продукцію, товари, роботи, послуги	1125	239	1 362
Дебіторська заборгованість за розрахунками:			
за виданими авансами	1130	8	30
з бюджетом	1135	271	
у тому числі з податку на прибуток	1136		
<i>Дебіторська заборгованість із нарахованих доходів</i>	<i>1140</i>		
Дебіторська заборгованість за розрахунками із внутрішніх розрахунків	1145		
Інша поточна дебіторська заборгованість	1155	52	394
Поточні фінансові інвестиції	1160		
Гроші та їх еквіваленти	1165	111	3 108
<i>в т.ч.: готівка</i>	<i>1166</i>		
<i>рахунки в банках</i>	<i>1167</i>	<i>111</i>	<i>3 108</i>
Витрати майбутніх періодів	1170	320	3 336
Інші оборотні активи	1190	1 196	2 660
Усього за розділом II	1195	35 331	43 206
III. Необоротні активи, утримувані для продажу та групи вибуття	1200		

АКТИВ	Код рядка	На початок звітного періоду	На кінець звітного періоду
1	2	3	4
Баланс	1300	708 905	695 210

ПАСИВ	Код рядка	На початок звітного періоду	На кінець звітного періоду
1	2	3	4
I. Власний капітал			
Зареєстрований (пайовий) капітал	1400	2 687	2 687
<i>у т.ч. внески до незареєстрованого статутного капіталу</i>	1401	2 687	2 687
Капітал у дооцінках	1405	22 320	22 304
Додатковий капітал	1410	652 438	630 268
Резервний капітал	1415	116	116
Нерозподілений прибуток (непокритий збиток)	1420		596
Неоплачений капітал	1425	243	243
Вилучений капітал	1430		
Усього за розділом I	1495	677 318	655 728
II. Довгострокові зобов'язання і забезпечення			
Відстрочені податкові зобов'язання	1500		
Довгострокові кредити банків	1510		
Інші довгострокові зобов'язання	1515		
Довгострокові забезпечення	1520		
Цільове фінансування	1525		
Усього за розділом II	1595		
III. Поточні зобов'язання і забезпечення			
Короткострокові кредити банків	1600		
Векселі видані	1605		
Поточна кредиторська заборгованість за:			
довгостроковими зобов'язаннями	1610		
товари, роботи, послуги	1615	46	8 157
розрахунками з бюджетом	1620	149	597
у тому числі з податку на прибуток	1621	72	45
розрахунками зі страхування	1625		691
розрахунками з оплати праці	1630		2 735
Поточна кредиторська заборгованість за одержаними авансами	1635	21	169
Поточна кредиторська заборгованість за розрахунками з учасниками	1640		
Поточна кредиторська заборгованість із внутрішніх розрахунків	1645	37	50
Поточні забезпечення	1660	5 515	5 309
Доходи майбутніх періодів	1665	25 592	18 641
Інші поточні зобов'язання	1690	227	3 133
Усього за розділом III	1695	31 587	39 482
IV. Зобов'язання, пов'язані з необоротними активами, утримуваними для продажу, та групами вибуття	1700		
Баланс	1900	708 905	695 210

Керівник
Головний бухгалтер



(підпис)

(підпис)

Круценко В.І.
(ініціали, прізвище)
Гамарник О.В.
(ініціали, прізвище)

Підприємство

КОМУНАЛЬНЕ ПІДПРИЄМСТВО "ШЛЯХОВО-ЕКСПЛУАТАЦІЙНЕ
УПРАВЛІННЯ ПО РЕМОНТУ ТА УТРИМАННЮ АВТОМОБІЛЬНИХ ШЛЯХІВ
ТА СПОРУД НА НИХ ДАРНИЦЬКОГО РАЙОНУ"

за ЄДРПОУ

(найменування)

Дата (рік, місяць, число)

Коди		
202		
4	10	01
31722818		

**Звіт про фінансові результати (звіт про сукупний дохід)
за 9 місяців 2024 року**

Форма № 2

Код за ДКУД 1801003

I. ФІНАНСОВІ РЕЗУЛЬТАТИ

Стаття	Код рядка	За звітний період	За аналогічний період попереднього року
1	2	3	4
Чистий дохід від реалізації продукції (товарів, робіт, послуг)	2000	105 064	93 386
Собівартість реалізованої продукції (товарів, робіт, послуг)	2050	119 472	97 187
Валовий:			
прибуток	2090		
збиток	2095	14 408	3 801
Інші операційні доходи	2120	1 496	394
Адміністративні витрати	2130	13 523	12 210
Витрати на збут	2150		
Інші операційні витрати	2180	7 931	7 016
Фінансовий результат від операційної діяльності:			
прибуток	2190		
збиток	2195	34 366	22 633
Доход від участі в капіталі	2200		
Інші фінансові доходи	2220		
Інші доходи	2240	35 079	23 724
<i>в т.ч. дохід від благодійної допомоги</i>	2241		
Фінансові витрати	2250		
Витрати від участі в капіталі	2255		
Інші витрати	2270		
Фінансовий результат до оподаткування:			
прибуток	2290	713	1 091
збиток	2295		
Витрати (дохід) з податку на прибуток	2300	- 117	- 203
Прибуток (збиток) від припиненої діяльності після оподаткування	2305		
Чистий фінансовий результат:			
прибуток	2350	596	888
збиток	2355		

II. СУКУПНИЙ ДОХІД

Стаття	Код рядка	За звітний період	За аналогічний період попереднього року
1	2	3	4
Дооцінка (уцінка) необоротних активів	2400		17 601
Дооцінка (уцінка) фінансових інструментів	2405		
Накопичені курсові різниці	2410		
Частка іншого сукупного доходу асоційованих та спільних підприємств	2415		
Інший сукупний дохід	2445		
Інший сукупний дохід до оподаткування	2450		17 601
Податок на прибуток, пов'язаний з іншим сукупним доходом	2455		
Інший сукупний дохід після оподаткування	2460		17 601
Сукупний дохід (сума рядків 2350, 2355 та 2460)	2465	596	18 489

III. ЕЛЕМЕНТИ ОПЕРАЦІЙНИХ ВИТРАТ

Стаття	Код рядка	За звітний період	За аналогічний період попереднього року
1	2	3	4
Матеріальні затрати	2500	35 740	25 655
Витрати на оплату праці	2505	47 994	45 052
Відрахування на соціальні заходи	2510	8 718	10 543
Амортизація	2515	36 300	24 114
Інші операційні витрати	2520	12 174	11 049
Разом	2550	140 926	116 413

IV. РОЗРАХУНОК ПОКАЗНИКІВ ПРИБУТКОВОСТІ АКЦІЙ

Стаття	Код рядка	За звітний період	За аналогічний період попереднього року
1	2	3	4
Середньорічна кількість простих акцій	2600		
Скоригована середньорічна кількість простих акцій	2605		
Чистий прибуток (збиток) на одну просту акцію	2610		
Скоригований чистий прибуток (збиток) на одну просту акцію	2615		
Дивіденди на одну просту акцію	2650		

Керівник

Головний бухгалтер



(підпис)

(підпис)

Круценко В.І.

(ініціали, прізвище)

Гамарник О.В.

(ініціали, прізвище)

Стаття	Код рядка	Зареєстро- ваний (пайовий) капітал	У т.ч. з ко- лонки 3 не- зареєстро- ваний капітал	Капітал у дооцінках	Додатковий капітал	Резервний капітал	Нерозподі- лений прибуток (непокритий збиток)	Неопла- чений капітал	Вилучений капітал	Всього
Сума чистого прибутку на створення спеціальних (циркових) фондів	4220									
Сума чистого прибутку на матеріальне заощадження	4225									
Внески учасників:										
Внески до капіталу	4240									
Потрашення заборгованості з капіталу	4245									
Вилучення капіталу:										
Випул акцій (часток)	4260									
Перепродаж викуплених акцій (часток)	4265									
Анулювання викуплених акцій (часток)	4270									
Вилучення частки в капіталі	4275									
Інші зміни в капіталі	4290			- 16,0	- 22 170,0					- 22 186,0
Разом змін у капіталі	4295			- 16,0	- 22 170,0		596,0			- 21 590,0
Залишок на кінець року	4300	2 687,0	2 687,0	22 304,0	630 268,0	116,0	596,0	- 243,0		655 728,0

Керівник

(підпис)

Круленко В.І.


(ініціали, прізвище)

Головний бухгалтер

(підпис)

Гамарник О.В.

(ініціали, прізвище)



(Handwritten signature)

Групи основних засобів	Код рядка	Залишок на початок року		Надійшло за рік	Переоцінка (дооцінка +, уцінка -)		Вибито за рік		Нараховано амортизації	Втрачено від зміни корисності	Інші зміни за рік		Залишок на кінець року		У тому числі	
		первісна (переоцінена) вартість	знос		первісна (переоціненої) вартості	зносу	первісна (переоцінена) вартість	знос			первісною (переоціненою) вартістю	зносу	первісна (переоцінена) вартість	знос	одержані за фінансовою орендою	первісна (переоцінена) вартість
Інвентарна тара	230															
Предмети прокату	240															
Інші необоротні матеріальні активи	250															
Разом	260	928 450,0	272 572,0	14 537,0			2 364,0	2 364,0	36 280,0				940 623,0	306 488,0		

3 рядка 260 графа 14 вартість основних засобів, щодо яких існують передбачені чинним законодавством обмеження права власності вартість оформлених у заставу основних засобів

залишкова вартість основних засобів, що тимчасово не використовуються (консервація, реконструкція тощо)

первісна (переоцінена) вартість повністю амортизованих основних засобів основні засоби орендованих цільних майнових комплексів

вартість основних засобів, призначених для продажу

залишкова вартість основних засобів, утрачених унаслідок надзвичайних подій


3 рядка 260 графа 5 вартість основних засобів, що взяті в операційну оренду

3 рядка 260 графа 15 знос основних засобів, щодо яких існують обмеження права власності

3 рядка 105 графа 14 вартість інвестиційної нерухомості, оціненої за справедливою вартістю

Керівник

Головний бухгалтер



(Handwritten signature)
(підпис)

Круценко В.І.
(ініціали, прізвище)

Гамарник О.В.
(ініціали, прізвище)

(261)
(262)
(263)
(264) 100 513,0
(2641)
(265)
(2651)
(266)
(267)
(268)
(269)

Додаток 3

до Порядку складання, затвердження та контролю виконання фінансових планів підприємств, організацій, установ, об'єднань територіальної громади міста Києва

Фінансовий план затверджено наказом (розпорядженням):

Департамент транспортної інфраструктури ВО КМР (КМДА)

(найменування суб'єкта управління)

18.12.2023 № Н-288

(дата та номер)

Підприємство (повне найменування)	КОМУНАЛЬНЕ ПІДПРИЄМСТВО "ШЛЯХОВО-ЕКСПЛУАТАЦІЙНЕ УПРАВЛІННЯ ПО РЕМОНТУ ТА УТРИМАННЮ АВТОМОБІЛЬНИХ ШЛЯХІВ ТА СПОРУД НА НИХ ДАРНИЦЬКОГО РАЙОНУ"		Код		Внесення змін до затвердженого фінансового плану.
	за ЄДРПОУ	31722818			
	за КОПФГ	150			змінений ФП
	за СПОДУ				змінений ФП
Організаційно-правова форма	КОМУНАЛЬНЕ ПІДПРИЄМСТВО		за КВЕД	52.21	
Суб'єкт управління					
Вид економічної діяльності	ДОПОМІЖНЕ ОБСЛУГОВУВАННЯ НАЗЕМНОГО ТРАНСПОРТУ				
Галузь					
Одиниця виміру, тис. грн (без десяткових знаків)					
Розмір державної частки у статутному капіталі	100%				
Середньооблікова кількість штатних працівників	241				
Місцезнаходження	КАМ'ЯНЬСКА ВУЛ. 130				
Телефон	563-94-57		Стандарти звітності П(с)БОУ		V
Прізвище та власне ім'я керівника	КРУЦЕНКО ВОЛОДИМИР ІВАНОВИЧ		Стандарти звітності МСФЗ		

ЗВІТ
про виконання фінансового плану
за 9 місяців 2024 року
(квартал, рік)

Основні фінансові показники

Найменування показника	Код рядка	Факт нарастаючим підсумком з початку року		Звітний період (квартал, рік) нарастаючим підсумком				
		минулий рік	поточний рік	план	факт	відхилення +/-	Виконання, %	
1	2	3	4	5	6	7	8	
I. Формування фінансових результатів								
Чистий дохід від реалізації продукції (товарів, робіт, послуг)	1000	93 386	105 064	147 012	105 064	- 41 948	71,47	
Собівартість реалізованої продукції (товарів, робіт, послуг)	1010	97 187	119 472	151 799	119 472	- 32 327	78,70	
Валовий прибуток/збиток	1020	- 3 801	- 14 408	- 4 787	- 14 408	- 9 621	300,98	
Адміністративні витрати	1030	12 210	13 523	12 924	13 523	599	104,63	
Витрати на збут	1060							
Інші операційні доходи, усього, в тому числі:	1070	394	1 496	420	1 496	1 076	356,19	
одержані гранти та субсидії	1073							
дохід від операційної оренди активів	1074/1							
Інші операційні витрати	1080	7 016	7 931	14 297	7 931	- 6 366	55,47	
Фінансовий результат від операційної діяльності	1100	- 22 633	- 34 366	- 31 588	- 34 366	- 2 778	108,79	
ЕВДТА	1310	1 481	1 934	1 633	1 934	301	118,43	
Дохід від участі в капіталі	1110							
Втрати від участі в капіталі	1120							
Інші фінансові доходи	1130							
Фінансові витрати	1140							
Інші доходи, усього, в тому числі:	1150	23 724	35 079	32 850	35 079	2 229	106,79	
дохід від безоплатно одержаних активів	1150/1	23 724	35 079	32 850	35 079	2 229	106,79	
дохід від реалізації необоротних активів, утримуваних для продажу	1150/2							
курсові різниці	1151							
Інші витрати	1160							
Фінансовий результат до оподаткування	1170	1 091	713	1 262	713	- 549	56,50	
Податок на прибуток	1180	203	117	227	117	- 110	51,54	
Чистий фінансовий результат	1200	888	596	1 035	596	- 439	57,58	
Прибуток	1201	888	596	1 035	596	- 439	57,58	


Найменування показника	Код рядка	Факт наростаючим підсумком з початку року			Звітний період (квартал, рік) наростаючим підсумком			Виконання, %
		минулий рік	поточний рік	року	план	факт	відхилення +/-	
1	2	3	4	5	6	7	8	
Збиток	1202		0	0	0	0		
Усього доходів	1210	117 504	141 639	180 282	141 639	- 38 643	78,57	
Усього витрат	1220	116 616	141 043	179 247	141 043	- 38 204	78,69	
Елементи операційних витрат								
Матеріальні витрати, у тому числі:	1400	25 655	35 740	45 760	35 740	- 10 020	78,10	
витрати на сировину та основні матеріали	1401	13 881	23 708	33 112	23 708	- 9 404	71,60	
витрати на паливо та енергію	1402	11 774	12 032	12 648	12 032	- 616	95,13	
Витрати на оплату праці	1410	45 052	47 994	48 529	47 994	- 535	98,90	
Відрахування на соціальні заходи	1420	10 543	8 718	10 675	8 718	- 1 957	81,67	
Амортизація	1430	24 114	36 300	33 221	36 300	3 079	109,27	
Інші операційні витрати	1440	11 049	12 174	40 835	12 174	- 28 661	29,81	
Усього за елементами операційних витрат	1450	116 413	140 926	179 020	140 926	- 38 094	78,72	
II. Сплата податків, зборів та інших обов'язкових платежів								
Сплата податків та зборів до Державного бюджету України (податкові платежі), усього, у тому числі:	2110	1 075	1 380	998	1 380	382	138,28	
ПДВ, що підлягає сплаті до бюджету за підсумками звітного періоду	2112	1 075	655	998	655	- 343	65,63	
ПДВ, що підлягає відшкодуванню з бюджету за підсумками звітного періоду	2113							
Сплата податків та зборів до бюджету міста Києва, усього, у тому числі:	2120	9 830	8 866	9 849	8 866	- 983	90,02	
податок на доходи фізичних осіб	2121	8 200	8 640	8 735	8 640	- 95	98,91	
земельний податок	2122	152	81	156	81	- 75	51,92	
орендна плата з юридичних осіб	2123							
податок на прибуток підприємств	2124	673	143	227	143	- 84	63,00	
відрахування частини чистого прибутку комунальними підприємствами (установами, організаціями)	2125							
інші податки та збори (розшифрувати)	2126	805	2	731	2	- 729	0,27	
Інші податки, збори та платежі, усього, у тому числі:	2130	9 516	10 874	10 675	10 874	199	101,86	
єдиний внесок на загальнообов'язкове державне соціальне страхування	2133	9 516	10 874	10 675	10 874	199	101,86	
Усього виплат	2200	20 421	21 120	21 522	21 120	- 402	98,13	
III. Капітальні інвестиції								
Капітальні інвестиції, усього, у тому числі	4000	480	1 645	515	1 645	1 130	319,42	

Найменування показника	Код рядка	Факт нарастаючим підсумком з початку року			Звітний період (квартал, рік) нарастаючим підсумком			
		минулий рік	поточний рік	план	факт	відхилення +/-	Виконання, %	
	1	2	3	4	5	6	7	8
У т.ч. за рахунок бюджетних коштів, усього	4001							
- за рахунок Державного бюджету України	4001/1							
- за рахунок бюджету міста Києва	4001/2							
залучені кредитні кошти	4002							
власні кошти	4003		480	1 645	515	1 645	1 130	319,42
інші джерела	4004							
У тому числі:								
капітальне будівництво	4010							
У т.ч. за рахунок бюджетних коштів, усього	4011							
- за рахунок Державного бюджету України	4011/1							
- за рахунок бюджету міста Києва	4011/2							
придбання (виготовлення) основних засобів	4020		211	625	320	625	305	195,31
У т.ч. за рахунок бюджетних коштів, усього	4021							
- за рахунок Державного бюджету України	4021/1							
- за рахунок бюджету міста Києва	4021/2							
придбання (виготовлення) інших необоротних матеріальних активів	4030		231	1 020	195	1 020	825	523,08
У т.ч. за рахунок бюджетних коштів	4031							
- за рахунок Державного бюджету України	4031/1							
- за рахунок бюджету міста Києва	4031/2							
придбання (створення) нематеріальних активів	4040		38					
У т.ч. за рахунок бюджетних коштів	4041							
- за рахунок Державного бюджету України	4041/1							
- за рахунок бюджету міста Києва	4041/2							
модернізація, модифікація (добудова, дообладнання, реконструкція) основних засобів	4050							
У т.ч. за рахунок бюджетних коштів	4051							
- за рахунок Державного бюджету України	4051/1							
- за рахунок бюджету міста Києва	4051/2							

Найменування показника	Код рядка	Факт наростаючим підсумком з початку року			Звітний період (квартал, рік) наростаючим підсумком			
		минулий рік	поточний рік	план	факт	відхилення +/-	Виконання, %	
1	2	3	4	5	6	7	8	
капітальний ремонт	4060							
у т.ч. за рахунок бюджетних коштів	4061							
- за рахунок Державного бюджету України	4061/1							
- за рахунок бюджету міста Києва	4061/2							
IV. Коefіцієнтний аналіз								
Рентабельність діяльності (чистий фінансовий результат, рядок 1200 / чистий дохід від реалізації продукції (товарів, робіт, послуг), рядок 1000) x 100, %	5010	X	X	X	X	X	X	
Рентабельність активів (чистий фінансовий результат, рядок 1200 / вартість активів, рядок 6020) x 100, %	5020	X	X	X	X	X	X	
Рентабельність власного капіталу (чистий фінансовий результат, рядок 1200 / власний капітал, рядок 6080) x 100, %	5030	X	X	X	X	X	X	
Рентабельність EBITDA (EBITDA, рядок 1310 / чистий дохід від реалізації продукції (товарів, робіт, послуг), рядок 1000)x100%	5040	X	X	X	X	X	X	
Коefіцієнт фінансової стійкості (власний капітал, рядок 6080 / (довгострокові зобов'язання, рядок 6030 + поточні зобов'язання, рядок 6040))	5050	X	X	X	X	X	X	
Коefіцієнт зносу основних засобів (сума зносу, рядок 6003 / первісна вартість основних засобів, рядок 6002)	5060	X	X	X	X	X	X	
V. Звіт про фінансовий стан								
Необоротні активи, усього, у тому числі:	6000	675 862	652 004	632 720	652 004	19 284	103,05	
основні засоби	6001	658 216	634 135	615 118	634 135	19 017	103,09	
первісна вартість	6002	919 674	940 623	920 915	940 623	19 708	102,14	
знос	6003	261 458	306 488	305 797	306 488	691	100,23	
Оборотні активи, усього, у тому числі:	6010	26 893	43 206	22 005	43 206	21 201	196,35	
дебіторська заборгованість за продукцію, товари, роботи, послуги	6011	490	1 362	603	1 362	759	225,87	
дебіторська заборгованість за розрахунками з бюджетом	6012							
гроші та їх еквіваленти	6013	886	3 108	1 482	3 108	1 626	209,72	
Усього активи	6020	702 755	695 210	654 725	695 210	40 485	106,18	
Довгострокові зобов'язання і забезпечення	6030							

Найменування показника	Код рядка	Факт нарастаючим підсумком з початку року			Звітний період (квартал, рік) нарастаючим підсумком			
		минулий рік	поточний рік	план	факт	відхилення +/-	Виконання, %	
	1	2	3	4	5	6	7	8
Поточні зобов'язання і забезпечення, у тому числі:	6040	23 314	39 482	19 048	39 482	20 434	207,28	
поточна кредиторська заборгованість за товари, роботи, послуги	6041	2 009	8 157	1 168	8 157	6 989	698,37	
поточна кредиторська заборгованість за розрахунками з бюджетом	6042	744	597	898	597	- 301	66,48	
Усього зобов'язання і забезпечення	6050	23 314	39 482	19 048	39 482	20 434	207,28	
У тому числі державні гранти і субсидії	6060							
У тому числі фінансові запозичення	6070							
Власний капітал	6080	679 441	655 728	635 677	655 728	20 051	103,15	
VI. Кредитна політика								
Заборгованість за кредитами на початок періоду	7000							
Отримано залучених коштів, усього, у тому числі:	7010							
довгострокові зобов'язання	7011							
короткострокові зобов'язання	7012							
інші фінансові зобов'язання	7013							
Повернено залучених коштів, усього, у тому числі:	7020							
довгострокові зобов'язання	7021							
короткострокові зобов'язання	7022							
інші фінансові зобов'язання	7023							
Заборгованість за кредитами на кінець періоду	7030							
VII. Дані про персонал та витрати на оплату праці								
Середня кількість працівників (штатних працівників, зовнішніх сумісників та працівників, які працюють за цивільно-правовими договорами), у тому числі:	8000	242	241	273	241	- 32	88,28	
керівник	8001	1	1	1	1	0	100,00	
адміністративно-управлінський персонал	8002	31	30	35	30	- 5	85,71	
працівники	8003	210	210	237	210	- 27	88,61	
Витрати на оплату праці	8010	45 052	47 994	48 529	47 994	- 535	98,90	
керівник	8011	X	X	X	X	X	X	
адміністративно-управлінський персонал	8012	X	X	X	X	X	X	
працівники	8013	X	X	X	X	X	X	

Найменування показника	Код рядка	Факт наростаючим підсумком з початку року			Звітний період (квартал, рік) наростаючим підсумком			
		минулий рік	поточний рік	план	факт	відхилення +/-	Виконання, %	
1	2	3	4	5	6	7	8	
Середньомісячні витрати на оплату праці одного працівника (грн), усього, у тому числі:	8020	20 685	22 127	19 967	22 127	2 160	110,82	
керівник, у тому числі:	8021	60 573	50 228	55 667	50 228	- 5 439	90,23	
посадовий оклад	8021/1	X	X	X	X	X	X	
преміювання	8021/2	X	X	X	X	X	X	
інші виплати, передбачені законодавством	8021/3	X	X	X	X	X	X	
адміністративно-управлінський працівник	8022	32 032	35 029	29 639	35 029	5 390	118,19	
працівник	8023	19 834	19 796	18 381	19 796	1 415	107,70	



Начальник підприємства

КРУЦЕНКО ВОЛОДИМИР ІВАНОВИЧ

(посада)

(підпис)

Власне ім'я ПРІЗВИЩЕ