

Додаток 1  
До Національного положення (стандарту) бухгалтерського обліку  
1 «Загальні вимоги до фінансової звітності»

Підприємство КОМУНАЛЬНЕ ПІДПРИЄМСТВО "УЧБОВО-КУРСОВИЙ КОМБІНАТ" Дата (рік, місяць, число) за ЄДРПОУ  
Територія м. Київ за КАТОТТГ<sup>1</sup>  
Організаційно-правова форма господарювання КОМУНАЛЬНЕ ПІДПРИЄМСТВО за КОПФГ  
Вид економічної діяльності ПРОФЕСІЙНО-ТЕХНІЧНА ОСВІТА за КВЕД  
Середня кількість працівників<sup>2</sup>  
Адреса, телефон БОЛБОЧАНА ПЕТРА ВУЛ. 6  
Одиниця виміру: тис. грн. без десяткового знака  
Складено (зробити позначку «v» у відповідній клітинці):  
за національними положеннями (стандартами) бухгалтерського обліку  
за міжнародними стандартами фінансової звітності

Коди		
2024	10	01
05456681		
8038200000		
150		
85.32		

**Баланс (Звіт про фінансовий стан)**  
на 01.10.2024 р.

Форма № 1


Код за ДКУД 1801001

АКТИВ	Код рядка	На початок звітного періоду	На кінець звітного періоду
1	2	3	4
<b>I. Необоротні активи</b>			
Нематеріальні активи:	1000	2	0
первісна вартість	1001	49	49
накопичена амортизація	1002	47	49
Незавершені капітальні інвестиції	1005		
Основні засоби:	1010	1	0
первісна вартість	1011	107	107
знос	1012	106	107
Інвестиційна нерухомість	1015		
Довгострокові біологічні активи	1020		
Довгострокові фінансові інвестиції:			
які обліковуються за методом участі в капіталі інших підприємств	1030		
інші фінансові інвестиції	1035		
Довгострокова дебіторська заборгованість	1040		
Відстрочені податкові активи	1045		
Інші необоротні активи	1090		
<b>Усього за розділом I</b>	<b>1095</b>	<b>3</b>	<b>0</b>
<b>II. Оборотні активи</b>			
Запаси	1100	15	10
<i>в т.ч.: виробничі запаси</i>	<i>1101</i>	<i>15</i>	<i>10</i>
<i>незавершене виробництво</i>	<i>1102</i>		
<i>готова продукція</i>	<i>1103</i>		
<i>товари</i>	<i>1104</i>		
Поточні біологічні активи	1110		
Векселі одержані	1120		
Дебіторська заборгованість за продукцію, товари, роботи, послуги	1125	69	139
Дебіторська заборгованість за розрахунками:			
за виданими авансами	1130		
з бюджетом	1135		
у тому числі з податку на прибуток	1136		
<i>Дебіторська заборгованість із нарахованих доходів</i>	<i>1140</i>		
Дебіторська заборгованість за розрахунками із внутрішніх розрахунків	1145		
Інша поточна дебіторська заборгованість	1155	7	6
Поточні фінансові інвестиції	1160		
Гроші та їх еквіваленти	1165	85	36
<i>в т.ч.: готівка</i>	<i>1166</i>		
<i>рахунки в банках</i>	<i>1167</i>	<i>85</i>	<i>36</i>
Витрати майбутніх періодів	1170	3	6
Інші оборотні активи	1190		
<b>Усього за розділом II</b>	<b>1195</b>	<b>179</b>	<b>197</b>
<b>III. Необоротні активи, утримувані для продажу та групи вибуття</b>	<b>1200</b>		
<b>Баланс</b>	<b>1300</b>	<b>182</b>	<b>197</b>

ПАСИВ	Код рядка	На початок звітного періоду	На кінець звітного періоду
1	2	3	4
<b>I. Власний капітал</b>			
Зареєстрований (пайовий) капітал	1400		
<i>у т.ч. внески до незареєстрованого статутного капіталу</i>	1401		
Капітал у дооцінках	1405		
Додатковий капітал	1410	274	274
Резервний капітал	1415	20	20
Нерозподілений прибуток (непокритий збиток)	1420	- 497	- 468
Неоплачений капітал	1425		
Вилучений капітал	1430		
<b>Усього за розділом I</b>	<b>1495</b>	<b>- 203</b>	<b>- 174</b>
<b>II. Довгострокові зобов'язання і забезпечення</b>			
Відстрочені податкові зобов'язання	1500		
Довгострокові кредити банків	1510		
Інші довгострокові зобов'язання	1515		
Довгострокові забезпечення	1520		
Цільове фінансування	1525		
<b>Усього за розділом II</b>	<b>1595</b>		
<b>III. Поточні зобов'язання і забезпечення</b>			
Короткострокові кредити банків	1600		
Векселі видані	1605		
Поточна кредиторська заборгованість за:			
довгостроковими зобов'язаннями	1610		
товари, роботи, послуги	1615	141	73
розрахунками з бюджетом	1620	9	15
у тому числі з податку на прибуток	1621	9	6
розрахунками зі страхування	1625		7
розрахунками з оплати праці	1630		27
Поточна кредиторська заборгованість за одержаними авансами	1635		
Поточна кредиторська заборгованість за розрахунками з учасниками	1640		
Поточна кредиторська заборгованість із внутрішніх розрахунків	1645		
Поточні забезпечення	1660	235	249
Доходи майбутніх періодів	1665		
Інші поточні зобов'язання	1690		
<b>Усього за розділом III</b>	<b>1695</b>	<b>385</b>	<b>371</b>
<b>IV. Зобов'язання, пов'язані з необоротними активами, утримуваними для продажу, та групами вибуття</b>			
Баланс	1700		
	<b>1900</b>	<b>182</b>	<b>197</b>

Керівник

Головний бухгалтер



Олеся ЖИЛА

(ініціали, прізвище)  
Вікторія ЖИГАЙЛО  
(ініціали, прізвище)

су  
ор  
- ор  
мі

Рес  
Най

Місц

Адрес  
(юрідич)

Фінансо  
прибуто  
збиток  
Контрол

Прич  
року

Коды		
202	4	01
10	10	01
05456681		

Дата (рік, місяць, число) \_\_\_\_\_ за ЄДРПОУ \_\_\_\_\_  
 КОМУНАЛЬНЕ ПІДПРИЄМСТВО "УЧБОВО-КУРСОВИЙ КОМБІНАТ" (найменування)

**Звіт про фінансові результати (звіт про сукупний дохід) за 9 місяців 2024 року**

Форма № 2

Код за ДКУД 1801003

**I. ФІНАНСОВІ РЕЗУЛЬТАТИ**

Стаття	Код рядка	За звітний період	За аналогічний період попереднього року
1	2	3	4
Іскри доходу від реалізації продукції (товарів, робіт, послуг)	2000	1 011	708
Корективність реалізованої продукції (товарів, робіт, послуг)	2050	432	325
Валовий прибуток	2090	579	383
Збиток	2095		
Іскри операційні доходи	2120		
Адміністративні витрати	2130	534	341
Витрати на збут	2150		
Іскри операційні витрати	2180	10	7
Фінансовий результат від операційної діяльності: прибуток	2190	35	35
Збиток	2195		
Доход від участі в капіталі	2200		
Іскри фінансові доходи	2220		
Іскри доходи	2240		
В м.ч. дохід від благодійної допомоги	2241		
Фінансові витрати	2250		
Витрати від участі в капіталі	2255		
Іскри витрати	2270		
Фінансовий результат до оподаткування: прибуток	2290	35	35
Збиток	2295		
Витрати (дохід) з податку на прибуток	2300	- 6	- 6
Прибуток (збиток) від припиненої діяльності після оподаткування	2305		
Іскри фінансовий результат: прибуток	2350	29	29
Збиток	2355		

## II. СУКУПНИЙ ДОХІД

Стаття	Код рядка	За звітний період	За аналогічний період попереднього року
1	2	3	4
Дооцінка (уцінка) необоротних активів	2400		
Дооцінка (уцінка) фінансових інструментів	2405		
Накопичені курсові різниці	2410		
Частка іншого сукупного доходу асоційованих та спільних підприємств	2415		
Інший сукупний дохід	2445		
<b>Інший сукупний дохід до оподаткування</b>	<b>2450</b>		
Податок на прибуток, пов'язаний з іншим сукупним доходом	2455		
<b>Інший сукупний дохід після оподаткування</b>	<b>2460</b>		
Сукупний дохід (сума рядків 2350, 2355 та 2460)	2465	29	29

## III. ЕЛЕМЕНТИ ОПЕРАЦІЙНИХ ВИТРАТ


Стаття	Код рядка	За звітний період	За аналогічний період попереднього року
1	2	3	4
Матеріальні затрати	2500	22	12
Витрати на оплату праці	2505	600	401
Відрахування на соціальні заходи	2510	132	88
Амортизація	2515	3	2
Інші операційні витрати	2520	219	170
<b>Разом</b>	<b>2550</b>	<b>976</b>	<b>673</b>

## IV. РОЗРАХУНОК ПОКАЗНИКІВ ПРИБУТКОВОСТІ АКЦІЙ

Стаття	Код рядка	За звітний період	За аналогічний період попереднього року
1	2	3	4
Середньорічна кількість простих акцій	2600		
Скоригована середньорічна кількість простих акцій	2605		
Чистий прибуток (збиток) на одну просту акцію	2610		
Скоригований чистий прибуток (збиток) на одну просту акцію	2615		
Дивіденди на одну просту акцію	2650		

Керівник

Головний бухгалтер



Олеся ЖИЛА

(ініціали, прізвище)

Вікторія ЖИГАЙЛО

(ініціали, прізвище)


Кодн  
10  
2024  
Лист (ліст містить: \_\_\_\_\_)



Стаття	Код рядка	Зареєстрований (найовий) капітал	У т.ч. з ко-лонки 3 не-зареєстро-ваний капітал	Капітал у дооцінках	Додатковий капітал	Резервний капітал	Нерозподі-лений прибуток (непокритий збиток)	Неопла-чений капітал	Вилучений капітал	Всього
Сума чистого прибутку на створення спеціальних (цільових) фондів	4220									
Сума чистого прибутку на матеріальне заохочення	4225									
<b>Внески учасників:</b>										
Внески до капіталу	4240									
Поповнення заборгованості з капіталу	4245									
<b>Вилучення капіталу:</b>										
Викуп акцій (часток)	4260									
Перепродаж викуплених акцій (часток)	4265									
Анулювання викуплених акцій (часток)	4270									
Вилучення частки в капіталі	4275									
Інші зміни в капіталі	4290						29,0			29,0
<b>Разом змін у капіталі</b>	<b>4295</b>						<b>- 468,0</b>			<b>- 174,0</b>
<b>Залишок на кінець року</b>	<b>4300</b>									

Керівник  
 Головний бухгалтер

\_\_\_\_\_ (підпис)  
 \_\_\_\_\_ (підпис)



Олеся ЖИЛА  
 (ініціали, прізвище)


Вікторія ЖИГАЙЛО  
 (ініціали, прізвище)



Групи основних засобів	Код рядка	ток року		На-лічи-ло за рік	ка)		Нарахо-вано аморти-зації	Зміна цінності корисності	перві-сної (пер-оціне-ної) варто-сті	знос	первісна (переоці-нена) вартість	знос	Одержані за фі-нансовою орен-дою		передані в опера-тивну оренду	
		первісна (переоці-нена) вартість	знос		первісна (перео-цінена) вартість	знос							первісна (перео-цінена) вартість	знос		
Предмети прокату	240															
Інші необоротні матері-альні активи	250															
Разом	260	107,0	106,0				1,0				107,0	107,0				

3 рядка 260 графа 14 вартість основних засобів, щодо яких існують передані чинним законодавством обмеження права власності вартість оформлених у заставу основних засобів (261)  
 вартість оформлених у заставу основних засобів (262)  
 залишкова вартість основних засобів, що тимчасово не використовуються (консервація, реконструкція тощо) (263)  
 первісна (переоцінена) вартість повністю амортизованих основних засобів (264)  
 основні засоби орендованих цілісних майнових комплексів (2641)  
 вартість основних засобів, призначених для продажу (265)  
 залишкова вартість основних засобів, утрачених унаслідок надзвичайних подій (2651)  
 вартість основних засобів, придбаних за рахунок цільового фінансування (266)  
 знос основних засобів, що взяті в операційну оренду (267)  
 знос основних засобів, щодо яких існують обмеження права власності (268)  
 з рядка 105 графа 14 вартість інвестиційної нерухомості, оціненої за справедливою вартістю (269)

Керівник  
 Головний бухгалтер



Олеся ЖИДА  
 (ініціали, прізвище)  
 Вікторія ЖИГАЙЛО  
 (ініціали, прізвище)



Лично в інше місце	документ	рік	періодичність	року	внесення змін	Нараховані гроші	внесення змін	Код	ток року	Характеристика
Лично в інше місце	документ	рік	періодичність	року	внесення змін	Нараховані гроші	внесення змін	Код	ток року	Характеристика

до Порядку складання, затвердження та контролю виконання фінансових планів підприємств, організацій, установ, об'єднань територіальної громади міста Києва

**Фінансовий план затверджено наказом (розпорядженням):**  
**Департамент транспортної інфраструктури виконавчого органу Київської міської ради(Київської міської державної адміністрації)**

(найменування суб'єкта управління)

31.01.2024 № 24

(дата та номер)

Підприємство (повне найменування)	КОМУНАЛЬНЕ ПІДПРИЄМСТВО "УЧБОВО-КУРСОВИЙ КОМБІНАТ"	Код	Внесення змін до затвердженого фінансового плану
Організаційно-правова форма	КОМУНАЛЬНЕ ПІДПРИЄМСТВО	за ЄДРПОУ 05456681	основний ФП V
Суб'єкт управління	Департамент транспортної інфраструктури виконавчого органу Київської міської ради(Київської міської державної адміністрації)	за КОПФГ 150	змінений ФП
Вид економічної діяльності	ПРОФЕСІЙНО-ТЕХНІЧНА ОСВІТА	за СПОДУ	змінений ФП
Галузь		за КВЕД 85.32	
Одиниця виміру, тис. грн (без десяткових знаків)			
Розмір державної частки у статутному капіталі			
Середньооблікова кількість штатних працівників	3		
Місцезнаходження	БОЛБОЧАНА ПЕТРА ВУЛ. 6		
Телефон			Стандарти звітності П(с)БОУ
Прізвище та власне ім'я керівника	ЖИЛА ОЛЕСЯ МИКОЛАЇВНА		Стандарти звітності МСФЗ V

**про виконання фінансового плану  
за 9 місяців 2024 року**

(квартал, рік)

**Основні фінансові показники**

Найменування показника	Код рядка	Факт нарастаючим підсумком з початку року			Звітний період (квартал, рік) нарастаючим підсумком			
		минулий рік	поточний рік	план	факт	відхилення +/-	Виконання, %	
1	2	3	4	5	6	7	8	
<b>1. Формування фінансових результатів</b>								
<b>Чистий дохід від реалізації продукції (товарів, робіт, послуг)</b>	<b>1000</b>	<b>708</b>	<b>1 011</b>	<b>1 180</b>	<b>1 011</b>	<b>- 169</b>	<b>85,68</b>	
(об'ємність реалізованої продукції (товарів, робіт, послуг))	1010	325	432	427	432	5	101,17	
<b>Видовий прибуток/збиток</b>	<b>1020</b>	<b>383</b>	<b>579</b>	<b>753</b>	<b>579</b>	<b>- 174</b>	<b>76,89</b>	
Адміністративні витрати	1030	341	534	703	534	- 169	75,96	
Витрати на збут	1060							
<b>Інші операційні доходи, усього, в тому числі:</b>	<b>1070</b>							
одержані гранти та субсидії	1073							
дохід від операційної оренди активів	1074/1							
<b>Інші операційні витрати</b>	<b>1080</b>	<b>7</b>	<b>10</b>	<b>12</b>	<b>10</b>	<b>- 2</b>	<b>83,33</b>	
<b>Фінансовий результат від операційної діяльності</b>	<b>1100</b>	<b>35</b>	<b>35</b>	<b>38</b>	<b>35</b>	<b>- 3</b>	<b>92,11</b>	
<b>ЕВІТДА</b>	<b>1310</b>	<b>37</b>	<b>38</b>	<b>39</b>	<b>38</b>	<b>- 1</b>	<b>97,44</b>	
Дохід від участі в капіталі	1110							
Зграти від участі в капіталі	1120							
Інші фінансові доходи	1130							
Фінансові витрати	1140							
<b>Інші доходи, усього, в тому числі:</b>	<b>1150</b>							
дохід від безоплатно одержаних активів	1150/1							
дохід від реалізації необоротних активів, утримуваних для продажу	1150/2							
курсові різниці	1151							
Інші витрати	1160							
<b>Фінансовий результат до оподаткування</b>	<b>1170</b>	<b>35</b>	<b>35</b>	<b>38</b>	<b>35</b>	<b>- 3</b>	<b>92,11</b>	
Податок на прибуток	1180	6	6	7	6	- 1	85,71	
<b>Чистий фінансовий результат</b>	<b>1200</b>	<b>29</b>	<b>29</b>	<b>31</b>	<b>29</b>	<b>- 2</b>	<b>93,55</b>	
Прибуток	1201	29	29	31	29	- 2	93,55	

Найменування показника	Код рядка	Минулий рік	поточний рік	план	факт	відхилення +/-	Виконання, %
Збиток	2	3	4	5	6	7	8
Усього доходів	1202		0	0	0	0	
Усього витрат	1210	708	1011	1180	1011	-169	85,68
Елементи операційних витрат	1220	679	982	1149	982	-167	85,47
Матеріальні витрати, у тому числі:	1400	12	22	26	22	-4	84,62
витрати на сировину та основні матеріали	1401	12	22	26	22	-4	84,62
витрати на паливо та енергію	1402						
Витрати на оплату праці	1410	401	600	714	600	-114	84,03
Відрахування на соціальні заходи	1420	88	132	158	132	-26	83,54
Амортизація	1430	2	3	1	3	2	300,00
Інші операційні витрати	1440	170	219	243	219	-24	90,12
Усього за елементами операційних витрат	1450	673	976	1142	976	-166	85,46
<b>II. Сплата податків, зборів та інших обов'язкових платежів</b>							
Сплата податків та зборів до Державного бюджету України (податкові платежі), усього, у тому числі:	2110		9		9		
ПДВ, що підлягає сплаті до бюджету за підсумками звітного періоду	2112						
ПДВ, що підлягає відшкодуванню з бюджету за підсумками звітного періоду	2113						
Сплата податків та зборів до бюджету міста Києва, усього, у тому числі:	2120	76	114	146	114	-32	78,08
податок на доходи фізичних осіб	2121	65	108	129	108	-21	83,72
земельний податок	2122						
орендна плата з юридичних осіб	2123						
податок на прибуток підприємств	2124	6	6	7	6	-1	85,71
відрахування частини чистого прибутку комунальними підприємствами (установами, організаціями)	2125						
інші податки та збори (розшифрувати)	2126	5		10			
Інші податки, збори та платежі, усього, у тому числі:	2130	88	132	158	132	-26	83,54
єдиний внесок на загальнообов'язкове державне соціальне страхування	2133	88	132	158	132	-26	83,54
Усього виплат	2200	164	255	304	255	-49	83,88
<b>III. Капітальні інвестиції</b>							
Капітальні інвестиції, усього, у тому числі	4000						

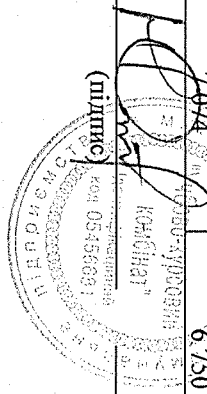


Найменування показника	рядка	минулий рік	поточний рік	план	факт	відхилення +/-	виконання, %
1	2	3	4	5	6	7	8
капітальний ремонт	4060						
У т.ч. за рахунок бюджетних коштів	4061						
- за рахунок Державного бюджету України	4061/1						
- за рахунок бюджету міста Києва	4061/2						
<b>IV. Коefіцієнтний аналіз</b>							
Рентабельність діяльності (чистий фінансовий результат, рядок 1200 / чистий дохід від реалізації продукції (товарів, робіт, послуг), рядок 1000) x 100, %	5010	X	X	X	X	X	X
Рентабельність активів (чистий фінансовий результат, рядок 1200 / вартість активів, рядок 6020) x 100, %	5020	X	X	X	X	X	X
Рентабельність власного капіталу (чистий фінансовий результат, рядок 1200 / власний капітал, рядок 6080) x 100, %	5030	X	X	X	X	X	X
Рентабельність ЕВІТДА (ЕВІТДА, рядок 1310 / чистий дохід від реалізації продукції (товарів, робіт, послуг), рядок 1000) x 100%	5040	X	X	X	X	X	X
Коefіцієнт фінансової стійкості (власний капітал, рядок 6080 / (довгострокові зобов'язання, рядок 6030 + поточні зобов'язання, рядок 6040))	5050	X	X	X	X	X	X
Коefіцієнт зносу основних засобів (сума зносу, рядок 6003 / первісна вартість основних засобів, рядок 6002)	5060	X	X	X	X	X	X
<b>V. Звіт про фінансовий стан</b>							
Необоротні активи, усього, у тому числі:	6000	3	0	1	0	-1	0,00
основні засоби	6001	1	0	1	0	-1	0,00
первісна вартість	6002	103	107	107	107	0	100,00
знос	6003	102	107	106	107	1	100,94
Оборотні активи, усього, у тому числі:	6010	204	197	130	197	67	151,54
дебіторська заборгованість за продукцією, товари, роботи, послуги	6011	64	139		139		
дебіторська заборгованість за розрахунками з бюджетом	6012						
гроші та їх еквіваленти	6013	110	36	73	36	-37	49,32
Усього активи	6020	207	197	131	197	66	150,38
Довгострокові зобов'язання і забезпечення	6030						



	рядка	минулий рік	поточний рік	план	факт	+/-	%
1	2	3	4	5	6	7	8
Середньомісячні витрати на оплату праці одного працівника (грн), усього, у тому числі:	8020	8 911	11 111	13 222	11 111	- 2 111	84,04
керівник, у тому числі:	8021		15 010	18 333	15 010	- 3 323	81,87
посадовий оклад	8021/1	X	X	X	X	X	X
преміювання	8021/2	X	X	X	X	X	X
інші виплати, передбачені законодавством	8021/3	X	X	X	X	X	X
адміністративно-управлінський працівник	8022	14 460	17 722	20 375	17 722	- 2 653	86,98
працівник	8023	5 180	7 074	6 750	7 074	324	104,80

Керівник \_\_\_\_\_  
 (посада) Директор

  
 (підпис) \_\_\_\_\_  
 код 05456691

Олеся ЖИДА  
 Власне ім'я ПРІЗВИЩЕ