

Підприємство	КОМУНАЛЬНА КОРПОРАЦІЯ "КІЇВАВТОДОР"	Дата (рік, місяць, число)	за СДРПОУ	Коди
Територія	м. Київ		за КАТОТТГ ¹	2024 10 01
Організаційно-правова форма господарювання	КОРПОРАЦІЯ		за КОПФГ	03359026
Вид економічної діяльності	ДИЯЛЬНІСТЬ У СФЕРІ ІНЖИНІРИНГУ, ГЕОЛОГІЇ ТА ГЕОДЕЗІЇ, НАДАННЯ ПОСЛУГ ТЕХНІЧНОГО КОНСУЛЬТУВАННЯ В ЦИХ СФЕРАХ		за КВЕД	8038200000
Середня кількість працівників ²	82			520
Адреса, телефон	БОЛБОЧАНА ПЕТРА ВУЛ. 6			71.12
Одиниця виміру: тис. грн. без десяткового знака				
Складено (зробити позначку «v» у відповідній клітинці):				
за національними положеннями (стандартами) бухгалтерського обліку				*
за міжнародними стандартами фінансової звітності				

Баланс (Звіт про фінансовий стан)
на 01.10.2024 р.

Форма № 1

Код за ДКУД 1801001


АКТИВ	Код рядка	На початок звітного періоду	На кінець звітного періоду
1	2	3	4
I. Необоротні активи			
Нематеріальні активи:	1000	7	7
первісна вартість	1001	12	12
накопичена амортизація	1002	5	5
Незавершені капітальні інвестиції	1005	5 464 325	6 816 434
Основні засоби:	1010	12 611	11 758
первісна вартість	1011	25 137	25 581
знос	1012	12 526	13 823
Інвестиційна нерухомість	1015		
Довгострокові біологічні активи	1020		
Довгострокові фінансові інвестиції:			
які обліковуються за методом участі в капіталі інших підприємств	1030		
інші фінансові інвестиції	1035		
Довгострокова дебіторська заборгованість	1040		
Відстрочені податкові активи	1045		
Інші необоротні активи	1090		
Усього за розділом I	1095	5 476 943	6 828 199
II. Оборотні активи			
Запаси	1100	633	687
<i>в т.ч.: виробничі запаси</i>	<i>1101</i>	<i>633</i>	<i>687</i>
<i>незавершене виробництво</i>	<i>1102</i>		
<i>готова продукція</i>	<i>1103</i>		
<i>товари</i>	<i>1104</i>		
Поточні біологічні активи	1110		
Векселі одержані	1120		
Дебіторська заборгованість за продукцію, товари, роботи, послуги	1125	359	12 818
Дебіторська заборгованість за розрахунками:			
за виданими авансами	1130	280 823	68 729
з бюджетом	1135	3	99
у тому числі з податку на прибуток	1136		
<i>Дебіторська заборгованість із нарахованих доходів</i>	<i>1140</i>	<i>3 241</i>	<i>1 998</i>
Дебіторська заборгованість за розрахунками із внутрішніх розрахунків	1145	3 971	4 599
Інша поточна дебіторська заборгованість	1155	344	100
Поточні фінансові інвестиції	1160		
Гроші та їх еквіваленти	1165	293 514	702 724
<i>в т.ч.: готівка</i>	<i>1166</i>		
<i>рахунки в банках</i>	<i>1167</i>	<i>293 514</i>	<i>702 724</i>
Витрати майбутніх періодів	1170	35	60
Інші оборотні активи	1190	197	116
Усього за розділом II	1195	583 120	791 930
III. Необоротні активи, утримувані для продажу та групи вибуття	1200		

АКТИВ	Код рядка	На початок звітного періоду	На кінець звітного періоду
1	2	3	4
Баланс	1300	6 060 063	7 620 129

ПАСИВ	Код рядка	На початок звітного періоду	На кінець звітного періоду
1	2	3	4
I. Власний капітал			
Зареєстрований (пайовий) капітал	1400	20 365	20 365
<i>у т.ч. внески до незареєстрованого статутного капіталу</i>	1401	5 248	5 248
Капітал у дооцінках	1405	5 124	5 070
Додатковий капітал	1410	49 338	23 661
Резервний капітал	1415	2 686	2 686
Нерозподілений прибуток (непокритий збиток)	1420	- 6 111	- 866
Неоплачений капітал	1425	3 309	3 309
Вилучений капітал	1430		
Усього за розділом I	1495	68 093	47 607
II. Довгострокові зобов'язання і забезпечення			
Відстрочені податкові зобов'язання	1500		
Довгострокові кредити банків	1510		
Інші довгострокові зобов'язання	1515		
Довгострокові забезпечення	1520		
Цільове фінансування	1525	5 708 872	6 794 955
Усього за розділом II	1595	5 708 872	6 794 955
III. Поточні зобов'язання і забезпечення			
Короткострокові кредити банків	1600		
Векселі видані	1605		
Поточна кредиторська заборгованість за:			
довгостроковими зобов'язаннями	1610	31 000	2 000
товари, роботи, послуги	1615	33	466 103
розрахунками з бюджетом	1620	6 519	1 745
у тому числі з податку на прибуток	1621		1 140
розрахунками зі страхування	1625	566	690
розрахунками з оплати праці	1630	1 770	2 731
<i>Поточна кредиторська заборгованість за одержаними авансами</i>	<i>1635</i>		
<i>Поточна кредиторська заборгованість за розрахунками з учасниками</i>	<i>1640</i>		
Поточна кредиторська заборгованість із внутрішніх розрахунків	1645		
Поточні забезпечення	1660	13 711	6 349
Доходи майбутніх періодів	1665		
Інші поточні зобов'язання	1690	229 499	297 949
Усього за розділом III	1695	283 098	777 567
IV. Зобов'язання, пов'язані з необоротними активами, утримуваними для продажу, та групами вибуття	1700		
Баланс	1900	6 060 063	7 620 129

Генеральний директор




 (підпис)

О.В.Федоренко
 (ініціали, прізвище)

Головний бухгалтер


 (підпис)

О.Д.Лубенець
 (ініціали, прізвище)



Дата (рік, місяць, число)

Підприємство КОМУНАЛЬНА КОРПОРАЦІЯ "КІЇВАВТОДОР"
(найменування)

за ЄДРПОУ

Коди		
202		
4	10	01
03359026		

**Звіт про фінансові результати (звіт про сукупний дохід)
за 9 місяців 2024 року**

Форма № 2

Код за ДКУД 1801003

I. ФІНАНСОВІ РЕЗУЛЬТАТИ

Стаття	Код рядка	За звітний період	За аналогічний період попереднього року
1	2	3	4
Чистий дохід від реалізації продукції (товарів, робіт, послуг)	2000	48 094	83 113
Собівартість реалізованої продукції (товарів, робіт, послуг)	2050		
Валовий:			
прибуток	2090	48 094	83 113
збиток	2095		
Інші операційні доходи	2120	356	375
Адміністративні витрати	2130	48 361	30 868
Витрати на збут	2150		
Інші операційні витрати	2180	20 979	57 890
Фінансовий результат від операційної діяльності:			
прибуток	2190		
збиток	2195	20 890	5 270
Доход від участі в капіталі	2200		
Інші фінансові доходи	2220	24 618	17 061
Інші доходи	2240	2 604	3 303
<i>в т.ч. дохід від благодійної допомоги</i>	2241		
Фінансові витрати	2250		
Витрати від участі в капіталі	2255		
Інші витрати	2270	1	2
Фінансовий результат до оподаткування:			
прибуток	2290	6 331	15 092
збиток	2295		
Витрати (дохід) з податку на прибуток	2300	- 1 140	- 999
Прибуток (збиток) від припиненої діяльності після оподаткування	2305		
Чистий фінансовий результат:			
прибуток	2350	5 191	14 093
збиток	2355		

II. СУКУПНИЙ ДОХІД

Стаття	Код рядка	За звітний період	За аналогічний період попереднього року
1	2	3	4
Дооцінка (уцінка) необоротних активів	2400		
Дооцінка (уцінка) фінансових інструментів	2405		
Накопичені курсові різниці	2410		
Частка іншого сукупного доходу асоційованих та спільних підприємств	2415		
Інший сукупний дохід	2445		
Інший сукупний дохід до оподаткування	2450		
Податок на прибуток, пов'язаний з іншим сукупним доходом	2455		
Інший сукупний дохід після оподаткування	2460		
Сукупний дохід (сума рядків 2350, 2355 та 2460)	2465	5 191	14 093

III. ЕЛЕМЕНТИ ОПЕРАЦІЙНИХ ВИТРАТ

Стаття	Код рядка	За звітний період	За аналогічний період попереднього року
1	2	3	4
Матеріальні затрати	2500	650	438
Витрати на оплату праці	2505	33 929	21 008
Відрахування на соціальні заходи	2510	7 013	4 641
Амортизація	2515	1 324	1 181
Інші операційні витрати	2520	26 424	61 490
Разом	2550	69 340	88 758

IV. РОЗРАХУНОК ПОКАЗНИКІВ ПРИБУТКОВОСТІ АКЦІЙ

Стаття	Код рядка	За звітний період	За аналогічний період попереднього року
1	2	3	4
Середньорічна кількість простих акцій	2600		
Скоригована середньорічна кількість простих акцій	2605		
Чистий прибуток (збиток) на одну просту акцію	2610		
Скоригований чистий прибуток (збиток) на одну просту акцію	2615		
Дивіденди на одну просту акцію	2650		

Генеральний директор



Головний бухгалтер

(підпис)

(підпис)

О.В.Федоренко
(ініціали, прізвище)

О.Д.Лубенець
(ініціали, прізвище)

Стаття	Код рядка	Зареєстрований (пайовий) капітал	У т.ч. з ко-лонки 3 не-заресстро-ваний капітал	Капітал у дооцінках	Додатковий капітал	Резервний капітал	Нерозподі-лений прибуток (непокритий збиток)	Неопла-чений капітал	Вилучений капітал	Всього
Сума чистого прибутку на створення спеціальних (цільових) фондів	4220									
Сума чистого прибутку на матеріальне заохочення	4225									
Внески учасників:										
Внески до капіталу	4240									
Погашення заборгованості з капіталу	4245									
Вилучення капіталу:										
Викуп акцій (часток)	4260									
Перепродаж викуплених акцій (часток)	4265									
Анулювання викуплених акцій (часток)	4270									
Вилучення частки в капіталі	4275									
Інші зміни в капіталі	4290									
Разом змін у капіталі	4295			- 54,0	- 25 677,0		5 245,0			- 25 677,0
Залишок на кінець року	4300	20 365,0	5 248,0	5 070,0	23 661,0	2 686,0	- 866,0	- 3 309,0		47 607,0

Генеральний директор
О.В.Федоренко
(ініціали, прізвище)

(підпис)

Головний бухгалтер
О.Д.Лубенець
(ініціали, прізвище)

(підпис)



(Handwritten signature)

Групи основних засобів	Код рядка	Залишок на початок року		Надійшло за рік	Переоцінка (дооцінка +, уцінка -)		Вибуло за рік		Нараховано амортизації	Втрачено від зменшення корисності	Інші зміни за рік		Залишок на кінець року		у тому числі	
		первісна (переоцінена) вартість	знос		первісної (переоціненої) вартості	знос	первісна (переоцінена) вартість	знос			первісної (переоціненої) вартості	знос	одержані за фінансовою орендою	первісна (переоцінена) вартість	знос	первісна (переоцінена) вартість
Інвентарна гара	230	25 137,0	12 526,0	471,0			27,0	27,0	1 324,0				25 381,0	13 823,0	4 665,0	1 483,0
Предмети прокату	240															
Інші необоротні матеріальні активи	250															
Разом	260	25 137,0	12 526,0	471,0			27,0	27,0	1 324,0				25 381,0	13 823,0	4 665,0	1 483,0

3 рядка 260 графа 14

вартість основних засобів, щодо яких існують передбачені чинним законодавством обмеження права власності вартість оформлених у заставу основних засобів

залишкова вартість основних засобів, що тимчасово не використовуються (консервація, реконструкція тощо)

первісна (переоцінена) вартість повністю амортизованих основних засобів

основні засоби орендованих пілісних майнових комплексів

вартість основних засобів, призначених для продажу

залишкова вартість основних засобів, утрачених унаслідок надзвичайних подій

вартість основних засобів, придбаних за рахунок цільового фінансування

знос основних засобів, що взяті в операційну оренду

3 рядка 260 графа 15

вартість основних засобів, щодо яких існують обмеження права власності


3 рядка 105 графа 14

вартість інвестиційної нерухомості, оціненої за справедливою вартістю

(261)
(262)
(263)
(264)
(265)
(266)
(267)
(268)
(269)

338,0
1 501,0

Генеральний директор



(підпис)

О.В.Федоренко
(ініціали, прізвище)

Головний бухгалтер

(підпис)

О.Д.Лубенець
(ініціали, прізвище)

Додаток 3

до Порядку складання, затвердження та контролю виконання фінансових планів підприємств, організацій, установ, об'єднань територіальної громади міста Києва

Фінансовий план затверджено наказом (розпорядженням):

Комунальна корпорація «Київавтодор»

(найменування суб'єкта управління)

24.01.2024, наказ № Н-13

(дата та номер)

Підприємство (повне найменування)	КОМУНАЛЬНА КОРПОРАЦІЯ "КИЇВАВТОДОР"		Код	Внесення змін до затвердженого фінансового плану			
	Організаційно-правова форма	КОРПОРАЦІЯ		за ЄДРПОУ	03359026	основний ФП	V
				за КОПФГ	520	змінений ФП	
				за СПОДУ		змінений ФП	
за КВЕД	71.12	змінений ФП					
Суб'єкт управління	ДИЯЛЬНІСТЬ У СФЕРІ ІНЖИНІРИНГУ, ГЕОЛОГІЇ ТА ГЕОДЕЗІЇ, НАДАВАННЯ ПОСЛУГ ТЕХНІЧНОГО КОНСУЛЬТУВАННЯ В ЦІХ СФЕРАХ						
Вид економічної діяльності							
Галузь							
Одиниця виміру, тис. грн (без десяткових знаків)							
Розмір державної частки у статутному капіталі							
Середньооблікова кількість штатних працівників	82						
Місцезнаходження	БОЛБОЧАНА ПЕТРА ВУЛ. 6						
Телефон	284 94 71; 284 71 77.						
Прізвище та власне ім'я керівника	ФЕДОРЕНКО ОЛЕКСАНДР ВОЛОДИМИРОВИЧ						
				Стандарти звітності П(с)БОУ	V		
				Стандарти звітності МСФЗ			

ЗВІТ
про виконання фінансового плану
за 9 місяців 2024 року
(квартал, рік)

Основні фінансові показники

Найменування показника	Код рядка	Факт наростаючим підсумком з початку року			Звітний період (квартал, рік) наростаючим підсумком			Виконання, %
		минулий рік	поточний рік	року	план	факт	відхилення +/-	
1	2	3	4	5	6	7	8	
I. Формування фінансових результатів								
Чистий дохід від реалізації продукції (товарів, робіт, послуг)	1000	83 113	48 094	165 754	48 094	- 117 660	29,02	
Собівартість реалізованої продукції (товарів, робіт, послуг)	1010							
Валовий прибуток/збиток	1020	83 113	48 094	165 754	48 094	- 117 660	29,02	
Адміністративні витрати	1030	30 868	48 361	45 950	48 361	2 411	105,25	
Витрати на збут	1060							
Інші операційні доходи, усього, в тому числі:	1070	375	356	842	356	- 486	42,28	
одержані гранти та субсидії	1073							
дохід від операційної оренди активів	1074/1		91	524	91	- 433	17,37	
Інші операційні витрати	1080	57 890	20 979	142 866	20 979	- 121 887	14,68	
Фінансовий результат від операційної діяльності	1100	- 5 270	- 20 890	- 22 220	- 20 890	1 330	94,01	
EBITDA	1310	- 4 089	- 19 566	- 21 095	- 19 566	1 529	92,75	
Дохід від участі в капіталі	1110							
Втрати від участі в капіталі	1120							
Інші фінансові доходи	1130	17 061	24 618	18 542	24 618	6 076	132,77	
Фінансові витрати	1140							
Інші доходи, усього, в тому числі:	1150	3 303	2 604	5 847	2 604	- 3 243	44,54	
дохід від безоплатно одержаних активів	1150/1	336	338	336	338	2	100,60	
дохід від реалізації необоротних активів, утримуваних для продажу	1150/2							
курсові різниці	1151							
Інші витрати	1160	2	1	1	1			
Фінансовий результат до оподаткування	1170	15 092	6 331	2 169	6 331	4 162	291,89	
Податок на прибуток	1180	999	1 140	390	1 140	750	292,31	
Чистий фінансовий результат	1200	14 093	5 191	1 779	5 191	3 412	291,79	
Прибуток	1201	14 093	5 191	1 779	5 191	3 412	291,79	


Найменування показника	Код рядка	Факт наростаючим підсумком з початку року			Звітний період (квартал, рік) наростаючим підсумком				
		минулий рік	поточний рік	року	план	факт	відхилення +/-	Виконання, %	
1	2	3	4		5	6	7	8	
Збиток	1202		0		0	0	0		
Усього доходів	1210	103 852	75 672		190 985	75 672	- 115 313	39,62	
Усього витрат	1220	89 759	70 481		189 206	70 481	- 118 725	37,25	
Елементи операційних витрат									
Матеріальні витрати, у тому числі:	1400	438	650		746	650	- 96	87,13	
витрати на сировину та основні матеріали	1401	22	236		81	236	155	291,36	
витрати на паливо та енергію	1402	416	414		665	414	- 251	62,26	
Витрати на оплату праці	1410	21 008	33 929		32 263	33 929	1 666	105,16	
Відрахування на соціальні заходи	1420	4 641	7 013		7 097	7 013	- 84	98,82	
Амортизація	1430	1 181	1 324		1 125	1 324	199	117,69	
Інші операційні витрати	1440	61 490	26 424		145 078	26 424	- 118 654	18,21	
Усього за елементами операційних витрат	1450	88 758	69 340		186 328	69 340	- 116 988	37,21	
II. Сплата податків, зборів та інших обов'язкових платежів									
Сплата податків та зборів до Державного бюджету України (податкові платежі), усього, у тому числі:	2110	2 941	7 188		5 349	7 188	1 839	134,38	
ПДВ, що підлягає сплаті до бюджету за підсумками звітного періоду	2112	2 941	6 551		4 807	6 551	1 744	136,28	
ПДВ, що підлягає відшкодуванню з бюджету за підсумками звітного періоду	2113								
Сплата податків та зборів до бюджету міста Києва, усього, у тому числі:	2120	4 723	10 934		6 603	10 934	4 331	165,59	
податок на доходи фізичних осіб	2121	3 984	7 663		5 808	7 663	1 855	131,94	
земельний податок	2122	394	414		144	414	270	287,50	
орендна плата з юридичних осіб	2123		71		261	71	- 190	27,20	
податок на прибуток підприємств	2124		2 786		390	2 786	2 396	714,36	
відрахування частини чистого прибутку комунальними підприємствами (установами, організаціями)	2125								
інші податки та збори (розшифрувати)	2126	345							
Інші податки, збори та платежі, усього, у тому числі:	2130	4 641	8 955		7 097	8 955	1 858	126,18	
єдиний внесок на загальнообов'язкове державне соціальне страхування	2133	4 641	8 955		7 097	8 955	1 858	126,18	
Усього виплат	2200	12 305	27 077		19 049	27 077	8 028	142,14	
III. Капітальні інвестиції									
Капітальні інвестиції, усього, у тому числі	4000	1 266 200	1 125 188		1 155 024	1 125 188	- 29 836	97,42	

Найменування показника	Код рядка	Факт наростаючим підсумком з початку року			Звітний період (квартал, рік) наростаючим підсумком			
		минулий рік	поточний рік	план	факт	відхилення +/-	Виконання, %	
1	2		4	5	6	7	8	
У т.ч. за рахунок бюджетних коштів, усього	4001	1 266 122	1 124 717	1 155 024	1 124 717	- 30 307	97,38	
- за рахунок Державного бюджету України	4001/1							
- за рахунок бюджету міста Києва	4001/2	1 266 122	1 124 717	1 155 024	1 124 717	- 30 307	97,38	
залучені кредитні кошти	4002							
власні кошти	4003	78	471		471			
інші джерела	4004							
У тому числі:								
капітальне будівництво	4010							
У т.ч. за рахунок бюджетних коштів, усього	4011							
- за рахунок Державного бюджету України	4011/1							
- за рахунок бюджету міста Києва	4011/2							
придбання (виготовлення) основних засобів	4020	78	471		471			
У т.ч. за рахунок бюджетних коштів, усього	4021							
- за рахунок Державного бюджету України	4021/1							
- за рахунок бюджету міста Києва	4021/2							
придбання (виготовлення) інших необоротних матеріальних активів	4030							
У т.ч. за рахунок бюджетних коштів	4031							
- за рахунок Державного бюджету України	4031/1							
- за рахунок бюджету міста Києва	4031/2							
придбання (створення) нематеріальних активів	4040							
У т.ч. за рахунок бюджетних коштів	4041							
- за рахунок Державного бюджету України	4041/1							
- за рахунок бюджету міста Києва	4041/2							
модернізація, модифікація (добудова, дообладнання, реконструкція) основних засобів	4050	308 406	496 124	533 691	496 124	- 37 567	92,96	
У т.ч. за рахунок бюджетних коштів	4051	308 406	496 124	533 691	496 124	- 37 567	92,96	
- за рахунок Державного бюджету України	4051/1							
- за рахунок бюджету міста Києва	4051/2	308 406	496 124	533 691	496 124	- 37 567	92,96	

Найменування показника	Код рядка	Факт наростаючим підсумком з початку року			Звітний період (квартал, рік) наростаючим підсумком				
		минулий рік	поточний рік	план	факт	відхилення +/-	виконання, %		
		3	4	5	6	7	8		
капітальний ремонт	4060	957 716	628 593	621 333	628 593	7 260	101,17		
у т.ч. за рахунок бюджетних коштів	4061	957 716	628 593	621 333	628 593	7 260	101,17		
- за рахунок Державного бюджету України	4061/1								
- за рахунок бюджету міста Києва	4061/2	957 716	628 593	621 333	628 593	7 260	101,17		
IV. Коefіцієнтний аналіз									
Рентабельність діяльності (чистий фінансовий результат, рядок 1200 / чистий дохід від реалізації продукції (товарів, робіт, послуг), рядок 1000) x 100, %	5010	X	X	X	X	X	X		
Рентабельність активів (чистий фінансовий результат, рядок 1200 / вартість активів, рядок 6020) x 100, %	5020	X	X	X	X	X	X		
Рентабельність власного капіталу (чистий фінансовий результат, рядок 1200 / власний капітал, рядок 6080) x 100, %	5030	X	X	X	X	X	X		
Рентабельність EBITDA (EBITDA, рядок 1310 / чистий дохід від реалізації продукції (товарів, робіт, послуг), рядок 1000) x 100%	5040	X	X	X	X	X	X		
Коefіцієнт фінансової стійкості (власний капітал, рядок 6080 / довгострокові зобов'язання, рядок 6030 + поточні зобов'язання, рядок 6040))	5050	X	X	X	X	X	X		
Коefіцієнт зносу основних засобів (сума зносу, рядок 6003 / первісна вартість основних засобів, рядок 6002)	5060	X	X	X	X	X	X		
V. Звіт про фінансовий стан									
Необоротні активи, усього, у тому числі:	6000	3 873 616	6 828 199	7 091 812	6 828 199	-263 613	96,28		
основні засоби	6001	12 971	11 758	11 504	11 758	254	102,21		
первісна вартість	6002	25 125	25 581	25 160	25 581	421	101,67		
знос	6003	12 154	13 823	13 656	13 823	167	101,22		
Оборотні активи, усього, у тому числі:	6010	455 916	791 930	341 826	791 930	450 104	231,68		
дебиторська заборгованість за продукцію, товари, роботи, послуги	6011	6 934	12 818	49 023	12 818	-36 205	26,15		
дебиторська заборгованість за розрахунками з бюджетом	6012	3	99	25	99	74	396,00		
гроші та їх еквіваленти	6013	300 185	702 724	292 778	702 724	409 946	240,02		
Усього активів	6020	4 329 532	7 620 129	7 433 638	7 620 129	186 491	102,51		
Довгострокові зобов'язання і забезпечення	6030	3 856 292	6 794 955	7 084 879	6 794 955	-289 924	95,91		

Найменування показника	Код рядка	Факт наростаючим підсумком з початку року			Звітний період (квартал, рік) наростаючим підсумком			
		минулий рік	поточний рік	план	факт	відхилення +/-	Виконання, %	
		3	4	5	6	7	8	
Поточні зобов'язання і забезпечення, у тому числі:	2							
поточна кредиторська заборгованість за товари, роботи, послуги	6040	417 712	777 567	270 152	777 567	507 415	287,83	
поточна кредиторська заборгованість за розрахунками з бюджетом	6041	149 154	466 103	40	466 103	466 063	1 165 257,50	
Усього зобов'язання і забезпечення	6042	2 551	1 745	2 500	1 745	- 755	69,80	
У тому числі державні гранти і субсидії	6050	4 274 004	7 572 522	7 355 031	7 572 522	217 491	102,96	
У тому числі фінансові запозичення	6060							
Власний капітал	6070							
VI. Кредитна політика	6080	55 528	47 607	78 607	47 607	- 31 000	60,56	
Заборгованість за кредитами на початок періоду	7000	31 000	31 000	31 000	31 000	0	100,00	
Отримано залучених коштів, усього, у тому числі:	7010							
довгострокові зобов'язання	7011							
короткострокові зобов'язання	7012							
інші фінансові зобов'язання	7013							
Повернено залучених коштів, усього, у тому числі:	7020		29 000		29 000			
довгострокові зобов'язання	7021		29 000		29 000			
короткострокові зобов'язання	7022							
інші фінансові зобов'язання	7023							
Заборгованість за кредитами на кінець періоду	7030	31 000	2 000	31 000	2 000	- 29 000	6,45	
VII. Дані про персонал та витрати на оплату праці								
Середня кількість працівників (штатних працівників, зовнішніх сумісників та працівників, які працюють за цивільно-правовими договорами), у тому числі:	8000	75	82	91	82	- 9	90,11	
керівник	8001	1	1	1	1	0	100,00	
адміністративно-управлінський персонал	8002	59	64	72	64	- 8	88,89	
працівники	8003	15	17	18	17	- 1	94,44	
Витрати на оплату праці	8010	21 008	33 929	32 263	33 929	1 666	105,16	
керівник	8011	X	X	X	X	X	X	
адміністративно-управлінський персонал	8012	X	X	X	X	X	X	
працівники	8013	X	X	X	X	X	X	

Найменування показника	Код рядка	Факт наростаючим підсумком з початку року			Звітний період (квартал, рік) наростаючим підсумком		
		минулий рік	поточний рік	план	факт	відхилення +/-	Виконання, %
1	2	3	4	5	6	7	8
Середньомісячні витрати на оплату праці одного працівника (грн), усього, у тому числі:	8020	31 123	45 974	36 904	45 974	9 070	124,58
керівник, у тому числі:	8021	96 375	95791	94 303	95791	1488	101,58
посадовий оклад	8021/1	X	X	X	X	X	X
преміювання	8021/2	X	X	X	X	X	X
інші виплати, передбачені законодавством	8021/3	X	X	X	X	X	X
адміністративно-управлінський працівник	8022	41 127	51922	39 416	51922	12506	131,73
працівник	8023	15 042	30407	23 800	30407	6607	127,76



Генеральний директор
(посада)

Олександр ФЕДОРЕНКО
Власне ім'я ПРІЗВИЩЕ

