

		Дата (рік, місяць, число)	Коди		
			2024	10	01
Підприємство	КОМУНАЛЬНЕ ПІДПРИЄМСТВО "ШЛЯХОВО- ЕКСПЛУАТАЦІЙНЕ УПРАВЛІННЯ ПО РЕМОНТУ ТА УТРИМАННЮ АВТОМОБІЛЬНИХ ШЛЯХІВ ТА СПОРУД НА НИХ СОЛОМ'ЯНСЬКОГО РАЙОНУ М.КИЄВА"	за ЄДРПОУ	31806946		
Територія	м. Київ	за КАТОТТГГ ¹	8038900000		
Організаційно-правова форма господарювання	КОМУНАЛЬНЕ ПІДПРИЄМСТВО	за КОПФГ	150		
Вид економічної діяльності	ДОПОМІЖНЕ ОБСЛУГОВУВАННЯ НАЗЕМНОГО ТРАНСПОРТУ	за КВЕД	52.21		
Середня кількість працівників ²					
Адреса, телефон	ХОРОБРОГО СВЯТОСЛАВА ВУЛ. 16				
Одиниця виміру: тис. грн. без десяткового знака					
Складено (зробити позначку «v» у відповідній клітинці):					
за національними положеннями (стандартами) бухгалтерського обліку					
за міжнародними стандартами фінансової звітності					

Баланс (Звіт про фінансовий стан)
на 01.10.2024 р.


Форма № 1


Код за ДКУД 1801001

АКТИВ	Код рядка	На початок звітнього періоду	На кінець звітнього періоду
1	2	3	4
I. Необоротні активи			
Нематеріальні активи:	1000	7	6
первісна вартість	1001	13	13
накопичена амортизація	1002	6	7
Незавершені капітальні інвестиції	1005	138	17
Основні засоби:	1010	893 363	877 986
первісна вартість	1011	1 327 565	1 363 420
знос	1012	434 202	485 434
Інвестиційна нерухомість	1015		
Довгострокові біологічні активи	1020		
Довгострокові фінансові інвестиції:			
які обліковуються за методом участі в капіталі інших підприємств	1030		
інші фінансові інвестиції	1035		
Довгострокова дебіторська заборгованість	1040		
Відстрочені податкові активи	1045		
Інші необоротні активи	1090		
Усього за розділом I	1095	893 508	878 009
II. Оборотні активи			
Запаси	1100	49 041	34 430
<i>в т.ч.: виробничі запаси</i>	<i>1101</i>	<i>49 041</i>	<i>33 470</i>
<i>незавершене виробництво</i>	<i>1102</i>		<i>960</i>
<i>готова продукція</i>	<i>1103</i>		
<i>товари</i>	<i>1104</i>		
Поточні біологічні активи	1110		
Векселі одержані	1120		
Дебіторська заборгованість за продукцію, товари, роботи, послуги	1125	2 796	1 301
Дебіторська заборгованість за розрахунками:			
за виданими авансами	1130	21	30
з бюджетом	1135	33	2
у тому числі з податку на прибуток	1136		
<i>Дебіторська заборгованість із нарахованих доходів</i>	<i>1140</i>		
Дебіторська заборгованість за розрахунками із внутрішніх розрахунків	1145		
Інша поточна дебіторська заборгованість	1155	560	644
Поточні фінансові інвестиції	1160		
Гроші та їх еквіваленти	1165	593	498
<i>в т.ч.: готівка</i>	<i>1166</i>		
<i>рахунки в банках</i>	<i>1167</i>	<i>593</i>	<i>498</i>
Витрати майбутніх періодів	1170	10	10
Інші оборотні активи	1190	475	974
Усього за розділом II	1195	53 529	37 889

АКТИВ	Код рядка	На початок звітного періоду	На кінець звітного періоду
	2	3	4
1			
III. Необоротні активи, утримувані для продажу та групи вибуття	1200		
Баланс	1300	947 037	915 898

ПАСИВ	Код рядка	На початок звітного періоду	На кінець звітного періоду
	2	3	4
1			
I. Власний капітал			
Зареєстрований (пайовий) капітал	1400	2 910	2 910
у.т.ч. внески до незареєстрованого статутного капіталу	1401	2 910	2 910
Капітал у дооцінках	1405	36	29
Додатковий капітал	1410	896 880	881 463
Резервний капітал	1415	226	226
Нерозподілений прибуток (непокритий збиток)	1420		542
Неоплачений капітал	1425	281	281
Вилучений капітал	1430		
Усього за розділом I	1495	899 771	884 889
II. Довгострокові зобов'язання і забезпечення			
Відстрочені податкові зобов'язання	1500		
Довгострокові кредити банків	1510		
Інші довгострокові зобов'язання	1515		
Довгострокові забезпечення	1520		
Цільове фінансування	1525		
Усього за розділом II	1595		
III. Поточні зобов'язання і забезпечення			
Короткострокові кредити банків	1600		
Векселі видані	1605		
Поточна кредиторська заборгованість за:	1610		
довгостроковими зобов'язаннями	1615	3 123	3 623
товари, роботи, послуги	1620	117	839
розрахунками з бюджетом	1621	113	44
у тому числі з податку на прибуток	1625	27	840
розрахунками зі страхування	1630		3 228
розрахунками з оплати праці	1635	57	276
Поточна кредиторська заборгованість за одержаними авансами	1640		
учасниками	1645	182	284
Поточна кредиторська заборгованість із внутрішніх розрахунків	1660	36	36
Поточні забезпечення	1665	43 356	21 620
Доходи майбутніх періодів	1690	368	263
Інші поточні зобов'язання	1695	47 266	31 009
Усього за розділом III			
IV. Зобов'язання, пов'язані з необоротними активами, утримуваними для продажу, та групами вибуття	1700		
Баланс	1900	947 037	915 898



(підпис)

 (підпис)

В.А.Гузема
 (ініціали, прізвище)
 М.М.Хижняк
 (ініціали, прізвище)

Підприємство **КОМУНАЛЬНЕ ПІДПРИЄМСТВО "ШЛЯХОВО- ЕКСПЛУАТАЦІЙНЕ
УПРАВЛІННЯ ПО РЕМОНТУ ТА УТРИМАННЮ АВТОМОБІЛЬНИХ ШЛЯХІВ
ТА СПОРУД НА НИХ СОЛОМ'ЯНСЬКОГО РАЙОНУ М.КИЄВА"** за ЄДРПОУ
(найменування)

Дата (рік, місяць, число)

Коди		
202		
4	10	01
31806946		

**Звіт про фінансові результати (звіт про сукупний дохід)
за 9 місяців 2024 року**

Форма № 2

Код за ДКУД 1801003

I. ФІНАНСОВІ РЕЗУЛЬТАТИ

Стаття	Код рядка	За звітний період	За аналогічний період попереднього року
1	2	3	4
Чистий дохід від реалізації продукції (товарів, робіт, послуг)	2000	151 084	124 899
Собівартість реалізованої продукції (товарів, робіт, послуг)	2050	134 522	109 731
Валовий:			
прибуток	2090	16 562	15 168
збиток	2095		
Інші операційні доходи	2120	1 009	663
Адміністративні витрати	2130	14 125	13 775
Витрати на збут	2150		
Інші операційні витрати	2180	54 102	19 031
Фінансовий результат від операційної діяльності:			
прибуток	2190		
збиток	2195	50 656	16 975
Доход від участі в капіталі	2200		
Інші фінансові доходи	2220		
Інші доходи	2240	51 317	17 229
<i>в т.ч. дохід від благодійної допомоги</i>	2241		
Фінансові витрати	2250		
Зитрати від участі в капіталі	2255		
Інші витрати	2270		
Фінансовий результат до оподаткування:			
прибуток	2290	661	254
збиток	2295		
Витрати (дохід) з податку на прибуток	2300	- 119	- 45
Прибуток (збиток) від припиненої діяльності після оподаткування	2305		
Чистий фінансовий результат:			
прибуток	2350	542	209
збиток	2355		

II. СУКУПНИЙ ДОХІД

Стаття	Код рядка	За звітний період	За аналогічний період попереднього року
1	2	3	4
Дооцінка (уцінка) необоротних активів	2400		
Дооцінка (уцінка) фінансових інструментів	2405		
Накопичені курсові різниці	2410		
Частка іншого сукупного доходу асоційованих та спільних підприємств	2415		
Інший сукупний дохід	2445		
Інший сукупний дохід до оподаткування	2450		
Податок на прибуток, пов'язаний з іншим сукупним доходом	2455		
Інший сукупний дохід після оподаткування	2460		
Сукупний дохід (сума рядків 2350, 2355 та 2460)	2465	542	209

III. ЕЛЕМЕНТИ ОПЕРАЦІЙНИХ ВИТРАТ

Стаття	Код рядка	За звітний період	За аналогічний період попереднього року
1	2	3	4
Матеріальні затрати	2500	55 275	46 031
Витрати на оплату праці	2505	64 349	61 540
Відрахування на соціальні заходи	2510	14 165	13 123
Амортизація	2515	51 527	17 511
Інші операційні витрати	2520	17 433	4 332
Разом	2550	202 749	142 537

IV. РОЗРАХУНОК ПОКАЗНИКІВ ПРИБУТКОВОСТІ АКЦІЙ

Стаття	Код рядка	За звітний період	За аналогічний період попереднього року
1	2	3	4
Середньорічна кількість простих акцій	2600		
Скоригована середньорічна кількість простих акцій	2605		
Чистий прибуток (збиток) на одну просту акцію	2610		
Скоригований чистий прибуток (збиток) на одну просту акцію	2615		
Дивіденди на одну просту акцію	2650		

В.о.начальника

Головний бухгалтер



(підпис)

(підпис)

В.А.Гузема

(ініціали, прізвище)

М.М.Хижняк

(ініціали, прізвище)

Стаття	Код рядка	Зарєстро- ваний (пайовий) капітал	У т.ч. з ко- лонки 3 не- зарєстро- ваний капітал	Капітал у дооцінках	Додатковий капітал	Резервний капітал	Нерозподі- лений прибуток (непокритий збиток)	Неопла- чений капітал	Вилучений капітал	Всього
Сума чистого прибутку на створення спеціальних (цільових) фондів	4220									
Сума чистого прибутку на матеріальне заохочення	4225									
Внески учасників:										
Внески до капіталу	4240									
Погашення заборгованості з капіталу	4245									
Вилучення капіталу:										
Викуп акцій (часток)	4260									
Перепродаж викуплених акцій (часток)	4265									
Анулювання викуплених акцій (часток)	4270									
Вилучення частки в капіталі	4275									
Інші зміни в капіталі	4290			- 7,0	- 15 417,0					- 15 424,0
Разом змін у капіталі	4295			- 7,0	- 15 417,0		542,0			- 14 882,0
Залишок на кінець року	4300	2 910,0	2 910,0	29,0	881 463,0	226,0	542,0	- 281,0		884 889,0

В.о.начальника

Головний бухгалтер



(підпис)

В.А.Гузема
(ініціали, прізвище)

М.М.Хижняк
(ініціали, прізвище)

Групи основних засобів	Код рядка	Залишок на початок року		Надійшло за рік	Переоцінка (дооцінка +, уцінка -)		Вибуло за рік		Нараховано амортизації	Втрачені від зменшення корисності	Інші зміни за рік		Залишок на кінець року		у тому числі		
		первісна (переоцінена) вартість	знос		первісна (переоцінена) вартість	знос	первісною (переоціненою) вартістю	зносу			первісна (переоцінена) вартість	знос	одержані за фінансовою орендою	первісна (переоцінена) вартість	знос		
Інвентарна тарра	230																
Предмети прокату	240																
Інші необоротні матеріальні активи	250																
Разом	260	1 327 565,0	434 202,0	36 149,0			294,0	294,0	51 526,0				1 361 420,0	485 434,0		622,0	603,0

3 рядка 260 графа 14 вартість основних засобів, щодо яких існують передані чинним законодавством обмеження права власності

вартість оформлених у заставу основних засобів

залишкова вартість основних засобів, що тимчасово не використовуються (консервація, реконструкція тощо)

первісна (переоцінена) вартість повністю амортизованих основних засобів

основні засоби орендованих цілісних майнових комплексів

вартість основних засобів, призначених для продажу

залишкова вартість основних засобів, утрачених унаслідок надзвичайних подій

вартість основних засобів, приданих за рахунок цільового фінансування

3 рядка 260 графа 5 вартість основних засобів, що взяті в операційну оренду


3 рядка 260 графа 15 знос основних засобів, щодо яких існують обмеження права власності

3 рядка 105 графа 14 вартість інвестиційної нерухомості, оціненої за справедливою вартістю

- (261) _____
- (262) _____
- (263) _____
- (264) _____ 388 462,0
- (2641) _____
- (265) _____
- (2651) _____
- (266) _____
- (267) _____
- (268) _____
- (269) _____

В.О.начальника

Головний бухгалтер



В.А.Гузема

(ініціали, прізвище)

М.М.Хижняк

(ініціали, прізвище)

Додаток 3

до Порядку складання, затвердження та контролю виконання фінансових планів підприємств, організацій, установ, об'єднань територіальної громади міста Києва

Фінансовий план затверджено наказом (розпорядженням):

(найменування суб'єкта управління)

(дата та номер)

Підприємство (повне найменування)	КОМУНАЛЬНЕ ПІДПРИЄМСТВО "ШЛЯХОВО- ЕКСПЛУАТАЦІЙНЕ УПРАВЛІННЯ ПО РЕМОНТУ ТА УТРИМАННЮ АВТОМОБІЛЬНИХ ШЛЯХІВ ТА СПОРУД НА НИХ СОЛОМ'ЯНСЬКОГО РАЙОНУ М.КИЄВА"	Код		Внесення змін до затвердженого фінансового плану	
		за ЄДРПОУ	31806946	основний ФП	V
Організаційно-правова форма	КОМУНАЛЬНЕ ПІДПРИЄМСТВО	за КОПФГ	150	зміненний ФП	
Суб'єкт управління		за СПОДУ		зміненний ФП	
Вид економічної діяльності	ДОПОМІЖНЕ ОБСЛУГОВУВАННЯ НАЗЕМНОГО ТРАНСПОРТУ	за КВЕД	52.21	зміненний ФП	
Галузь					
Одиниця виміру, тис. грн (без десяткових знаків)					
Розмір державної частки у статутному капіталі					
Середньооблікова кількість штатних працівників					
Місцезнаходження	ХОРОБРОГО СВЯТОСЛАВА ВУЛ. 16				
Телефон				Стандарти звітності П(с)БОУ	V
Прізвище та власне ім'я керівника	ГУЗЕМА ВОЛОДИМИР АНАТОЛІЙОВИЧ				
				Стандарти звітності МСФЗ	

ЗВІТ

ПРО ВИКОНАННЯ ФІНАНСОВОГО ПЛАНУ

за 9 місяців 2024 року

(квартал, рік)

Основні фінансові показники

Найменування показника	Код рядка	Факт нарастаючим підсумком з початку року			Звітний період (квартал, рік) нарастаючим підсумком			
		минулий рік	поточний рік	план	факт	відхилення +/-	Виконання, %	
1	2	3	4	5	6	7	8	
I. Формування фінансових результатів								
Чистий дохід від реалізації продукції	1000	124 899	151 084	167 513	151 084	- 16 429	90,19	
(товарів, робіт, послуг)	1010	109 731	134 522	152 825	134 522	- 18 303	88,02	
Собівартість реалізованої продукції								
(товарів, робіт, послуг)	1020	15 168	16 562	14 688	16 562	1 874	112,76	
Валовий прибуток/збиток	1030	13 775	14 125	12 159	14 125	1 966	116,17	
Адміністративні витрати	1060							
Витрати на збут	1070	663	1 009	1 859	1 009	- 850	54,28	
Інші операційні доходи, усього, в тому числі:	1073							
одержані гранти та субсидії	1074/1		255	354	255	- 99	72,03	
дохід від операційної оренди активів								
Інші операційні витрати	1080	19 031	54 102	17 415	54 102	36 687	310,66	
Фінансовий результат від операційної діяльності	1100	- 16 975	- 50 656	- 13 027	- 50 656	- 37 629	388,85	
ЕВДТА	1310	- 127	117	2 391	117	- 2 274	4,89	
Дохід від участі в капіталі	1110							
Витрати від участі в капіталі	1120							
Інші фінансові доходи	1130							
Фінансові витрати	1140							
Інші доходи, усього, в тому числі:	1150	17 229	51 317	13 683	51 317	37 634	375,04	
дохід від безоплатно одержаних активів	1150/1	17 229	51 317	13 683	51 317	37 634	375,04	
дохід від реалізації необоротних активів, утримуваних для продажу	1150/2							
курсові різниці	1151							
Інші витрати	1160							
Фінансовий результат до оподаткування	1170	254	661	656	661	5	100,76	
Податок на прибуток	1180	45	119	118	119	1	100,85	
Чистий фінансовий результат	1200	209	542	538	542	4	100,74	
Прибуток	1201	209	542	538	542	4	100,74	


Найменування показника	Код рядка	Звітний період (квартал, рік) наростаючим підсумком							
		минулий рік	поточний рік	план	факт	відхилення +/-	Виконання, %		
Збиток	2	3	4	5	6	7	8		
Усього доходів	1202		0	0	0				
Усього витрат	1210	142 791	203 410	183 055	203 410	20 355	111,12		
Елементи операційних витрат	1220	142 582	202 868	182 517	202 868	20 351	111,15		
Матеріальні витрати, у тому числі:	1400	46 031	55 275	56 865	55 275	- 1 590	97,20		
витрати на сировину та основні матеріали	1401	32 404	44 016	38 211	44 016	5 805	115,19		
витрати на паливо та енергію	1402	13 627	11 259	17 349	11 259	- 6 090	64,90		
Витрати на оплату праці	1410	61 540	64 349	60 730	64 349	3 619	105,96		
Відрахування на соціальні заходи	1420	13 123	14 165	12 472	14 165	1 693	113,57		
Амортизація	1430	17 511	51 527	16 923	51 527	34 604	304,48		
Інші операційні витрати	1440	4 332	17 433	44 626	17 433	- 27 193	39,06		
Усього за елементами операційних витрат	1450	142 537	202 749	170 249	202 749	32 500	119,09		
II. Сплата податків, зборів та інших обов'язкових платежів									
Сплата податків та зборів до Державного бюджету України (податкові платежі), усього, у тому числі:	2110	643	1 417	19 509	1 417	- 18 092	7,26		
ПДВ, що підлягає сплаті до бюджету за підсумками звітного періоду	2112	643	489	18 419	489	- 17 930	2,65		
ПДВ, що підлягає відшкодуванню з бюджету за підсумками звітного періоду	2113								
Сплата податків та зборів до бюджету міста Києва, усього, у тому числі:	2120	11 342	11 260	11 049	11 260	211	101,91		
податок на доходи фізичних осіб	2121	10 353	11 072	10 931	11 072	141	101,29		
земельний податок	2122								
орендна плата з юридичних осіб	2123								
податок на прибуток підприємств	2124	128	188	118	188	70	159,32		
відрахування частини чистого прибутку комунальними підприємствами (установами, організаціями)	2125								
інші податки та збори (розшифрувати)	2126	861							
Інші податки, збори та платежі, усього, у тому числі:	2130	11 615	13 351	12 472	13 351	879	107,05		
єдиний внесок на загальнообов'язкове державне соціальне страхування	2133	11 615	13 351	12 472	13 351	879	107,05		
Усього виплат	2200	23 600	26 028	43 030	26 028	- 17 002	60,49		
III. Капітальні інвестиції									
Капітальні інвестиції, усього, у тому числі	4000	384	256	264	256	- 8	96,97		

Найменування показника	Код рядка	Факт нарастаючим підсумком з початку року			Звітний період (квартал, рік) нарастаючим підсумком			
		минулий рік	поточний рік	план	факт	відхилення +/-	Виконання, %	
1	2	3	4	5	6	7	8	
У т.ч. за рахунок бюджетних коштів, усього	4001							
- за рахунок Державного бюджету України	4001/1							
- за рахунок бюджету міста Києва	4001/2							
запущені кредитні кошти	4002							
власні кошти	4003	384	256		256			
інші джерела	4004							
У тому числі:								
капітальне будівництво	4010							
У т.ч. за рахунок бюджетних коштів, усього	4011							
- за рахунок Державного бюджету України	4011/1							
- за рахунок бюджету міста Києва	4011/2							
придбання (виготовлення) основних засобів	4020	384	256	264	256	- 8	96,97	
У т.ч. за рахунок бюджетних коштів, усього	4021							
- за рахунок Державного бюджету України	4021/1							
- за рахунок бюджету міста Києва	4021/2							
придбання (виготовлення) інших необоротних матеріальних активів	4030							
У т.ч. за рахунок бюджетних коштів	4031							
- за рахунок Державного бюджету України	4031/1							
- за рахунок бюджету міста Києва	4031/2							
придбання (створення) нематеріальних активів	4040							
У т.ч. за рахунок бюджетних коштів	4041							
- за рахунок Державного бюджету України	4041/1							
- за рахунок бюджету міста Києва	4041/2							
модернізація, модифікація (добудова, дообладнання, реконструкція) основних засобів	4050							
У т.ч. за рахунок бюджетних коштів	4051							
- за рахунок Державного бюджету України	4051/1							
- за рахунок бюджету міста Києва	4051/2							

Найменування показника	Код рядка	Звітний період (квартал, рік) нарастаючим підсумком					
		факт нарастаючим підсумком з початку року		план		Відхилення +/-	Виконання, %
		минулий рік	поточний рік	3	4		
1	2	3	4	5	6	7	8
капітальний ремонт	4060						
у т.ч. за рахунок бюджетних коштів	4061						
- за рахунок Державного бюджету України	4061/1						
- за рахунок бюджету міста Києва	4061/2						
IV. Коefіцієнтний аналіз							
Рентабельність діяльності (чистий фінансовий результат, рядок 1200 / чистий дохід від реалізації продукції (товарів, робіт, послуг), рядок 1000) x 100, %	5010	X	X	X	X	X	X
Рентабельність активів (чистий фінансовий результат, рядок 1200 / вартість активів, рядок 6020) x 100, %	5020	X	X	X	X	X	X
Рентабельність власного капіталу (чистий фінансовий результат, рядок 1200 / власний капітал, рядок 6080) x 100, %	5030	X	X	X	X	X	X
Рентабельність EBITDA (EBITDA, рядок 1310 / чистий дохід від реалізації продукції (товарів, робіт, послуг), рядок 1000) x 100%	5040	X	X	X	X	X	X
Коefіцієнт фінансової стійкості (власний капітал, рядок 6080 / (довгострокові зобов'язання, рядок 6030 + поточні зобов'язання, рядок 6040))	5050	X	X	X	X	X	X
Коefіцієнт зносу основних засобів (сума зносу, рядок 6003 / первісна вартість основних засобів, рядок 6002)	5060	X	X	X	X	X	X
V. Звіт про фінансовий стан							
Необоротні активи, усього, у тому числі:	6000	899 845	878 009	884 896	878 009	- 6 887	99,22
основні засоби	6001	899 706	877 986	882 582	877 986	- 4 596	99,48
первісна вартість	6002	1 317 540	1 363 420	1 317 816	1 363 420	45 604	103,46
знос	6003	417 834	485 434	440 722	485 434	44 712	110,15
Оборотні активи, усього, у тому числі:	6010	24 844	37 889	6 532	37 889	31 357	580,05
дебіторська заборгованість за продукцію, товари, роботи, послуги	6011	2 898	1 301	768	1 301	533	169,40
дебіторська заборгованість за розрахунками з бюджетом	6012		2	10	2	- 8	20,00
гроші та їх еквіваленти	6013	15	498	231	498	267	215,58
Усього активи	6020	924 689	915 898	891 428	915 898	24 470	102,75
Довгострокові зобов'язання і забезпечення	6030						

Найменування показника	Код рядка	Факт нарастанням підсумком з початку року			Звітний період (квартал, рік) нарастанням підсумком			
		минулий рік	поточний рік	план	факт	відхилення +/-	Виконання, %	
1	2	3	4	5	6	7	8	
Поточні зобов'язання і забезпечення, у тому числі:	6040	18 976	31 009	5 846	31 009	25 163	530,43	
поточна кредиторська заборгованість за товари, роботи, послуги	6041	6 389	3 623	1 275	3 623	2 348	284,16	
поточна кредиторська заборгованість за розрахунками з бюджетом	6042	853	839	103	839	736	814,56	
Усього зобов'язання і забезпечення	6050	18 976	31 009	5 846	31 009	25 163	530,43	
У тому числі державні гранти і субсидії	6060							
У тому числі фінансові запозичення	6070							
Власний капітал	6080	905 713	884 889	885 582	884 889	- 693	99,92	
VI. Кредитна політика								
Заборгованість за кредитами на початок періоду	7000							
Отримано залучених коштів, усього, у тому числі:	7010							
довгострокові зобов'язання	7011							
короткострокові зобов'язання	7012							
інші фінансові зобов'язання	7013							
Повернено залучених коштів, усього, у тому числі:	7020							
довгострокові зобов'язання	7021							
короткострокові зобов'язання	7022							
інші фінансові зобов'язання	7023							
Заборгованість за кредитами на кінець періоду	7030							
VII. Дані про персонал та витрати на оплату праці								
Середня кількість працівників (штатних працівників, зовнішніх сумісників та працівників, які працюють за цивільно-правовими договорами), у тому числі:	8000	352	322	349	322	- 27	92,26	
керівник	8001	1		1		- 1		
адміністративно-управлінський персонал	8002	33	32	35	32	- 3	91,43	
працівники	8003	318	290	313	290	- 23	92,65	
Витрати на оплату праці	8010	61 540	64 349	60 730	64 349	3 619	105,96	
керівник	8011	X	X	X	X	X	X	
адміністративно-управлінський персонал	8012	X	X	X	X	X	X	
працівники	8013	X	X	X	X	X	X	

Найменування показника	Код рядка	Факт наростаючим підсумком з початку року			Звітний період (квартал, рік) наростаючим підсумком			
		минулий рік	поточний рік	року	план	факт	відхилення +/-	Виконання, %
1	2	3	4		5	6	7	8
Середньомісячні витрати на оплату праці одного працівника (грн), усього, у тому числі:	8020	19 426	22 205		19 636	22 205	2 569	113,08
керівник, у тому числі:	8021	61 556			61 583		-61 583	
посадовий оклад	8021/1	X	X		X	X	X	X
преміювання	8021/2	X	X		X	X	X	X
інші виплати, передбачені законодавством	8021/3	X	X		X	X	X	X
адміністративно-управлінський працівник	8022	31 011	35 858		26 390	35 858	9 468	135,88
працівник	8023	18 128	20 698		18 807	20 698	1 891	110,05



В.о.начальника _____

(посада)

Володимир ГУЗЕМА

Власне ім'я ПРІЗВИЩЕ