

Підприємство	КОМУНАЛЬНЕ ПІДПРИЄМСТВО "ШЛЯХОВО-ЕКСПЛУАТАЦІЙНЕ УПРАВЛІННЯ ПО РЕМОНТУ ТА УТРИМАННЮ АВТОМОБІЛЬНИХ ШЛЯХІВ ТА СПОРУД НА НИХ СВЯТОШИНСЬКОГО РАЙОНУ" М.КИЄВА	за ЄДРПОУ	Коди		
			2024	10	01
Територія	м. Київ	за КАТОТТГ ¹	03359090		
Організаційно-правова форма господарювання	КОМУНАЛЬНЕ ПІДПРИЄМСТВО	за КОПФГ	8038600000		
Вид економічної діяльності	ДОПОМІЖНЕ ОБСЛУГОВУВАННЯ НАЗЕМНОГО ТРАНСПОРТУ	за КВЕД	150		
Середня кількість працівників ²			52.21		
Адреса, телефон	ЯНТАРНА ВУЛ. 5				
Одиниця виміру: тис. грн. без десяткового знака					
Складено (зробити позначку «v» у відповідній клітинці):					
за національними положеннями (стандартами) бухгалтерського обліку			x		
за міжнародними стандартами фінансової звітності					

Баланс (Звіт про фінансовий стан)
на 01.10.2024 р.

Форма № 1

Код за ДКУД 1801001

АКТИВ	Код рядка	На початок звітного періоду	На кінець звітного періоду
1	2	3	4
I. Необоротні активи			
Нематеріальні активи:	1000	16 799	16 802
первісна вартість	1001	16 818	16 820
накопичена амортизація	1002	19	18
Незавершені капітальні інвестиції	1005	8 077	718
Основні засоби:	1010	1 487 608	1 377 565
первісна вартість	1011	1 837 051	1 845 300
знос	1012	349 443	467 735
Інвестиційна нерухомість	1015		
Довгострокові біологічні активи	1020		
Довгострокові фінансові інвестиції:			
які обліковуються за методом участі в капіталі інших підприємств	1030		
інші фінансові інвестиції	1035		
Довгострокова дебіторська заборгованість	1040		
Відстрочені податкові активи	1045		
Інші необоротні активи	1090		
Усього за розділом I	1095	1 512 484	1 395 085
II. Оборотні активи			
Запаси	1100	32 060	23 405
<i>в т.ч.: виробничі запаси</i>	<i>1101</i>	<i>31 698</i>	<i>19 576</i>
<i>незавершене виробництво</i>	<i>1102</i>	<i>362</i>	<i>3 829</i>
<i>готова продукція</i>	<i>1103</i>		
<i>товари</i>	<i>1104</i>		
Поточні біологічні активи	1110		
Векселі одержані	1120		
Дебіторська заборгованість за продукцію, товари, роботи, послуги	1125	2 351	911
Дебіторська заборгованість за розрахунками:			
за виданими авансами	1130		
з бюджетом	1135	570	218
у тому числі з податку на прибуток	1136		
<i>Дебіторська заборгованість із нарахованих доходів</i>	<i>1140</i>		
Дебіторська заборгованість за розрахунками із внутрішніх розрахунків	1145	59	113
Інша поточна дебіторська заборгованість	1155	1 188	1 834
Поточні фінансові інвестиції	1160		
Гроші та їх еквіваленти	1165	1 372	2 465
<i>в т.ч.: готівка</i>	<i>1166</i>		
<i>рахунки в банках</i>	<i>1167</i>	<i>1 372</i>	<i>1 372</i>
Витрати майбутніх періодів	1170		44
Інші оборотні активи	1190	74	135
Усього за розділом II	1195	37 674	29 125

АКТИВ	Код рядка	На початок звітної періоду	На кінець звітної періоду
1	2	3	4
III. Необоротні активи, утримувані для продажу та групи вибуття	1200		
Баланс	1300	1 550 158	1 424 210

ПАСИВ	Код рядка	На початок звітної періоду	На кінець звітної періоду
1	2	3	4
I. Власний капітал			
Зареєстрований (пайовий) капітал	1400	2 500	2 500
<i>у т.ч. внески до незареєстрованого статутного капіталу</i>	1401	2 500	2 500
Капітал у дооцінках	1405	439	384
Додатковий капітал	1410	1 516 041	1 399 989
Резервний капітал	1415	568	568
Нерозподілений прибуток (непокритий збиток)	1420		963
Неоплачений капітал	1425	175	175
Вилучений капітал	1430		
Усього за розділом I	1495	1 519 373	1 404 229
II. Довгострокові зобов'язання і забезпечення			
Відстрочені податкові зобов'язання	1500		
Довгострокові кредити банків	1510		
Інші довгострокові зобов'язання	1515		
Довгострокові забезпечення	1520		
Цільове фінансування	1525		
Усього за розділом II	1595		
III. Поточні зобов'язання і забезпечення			
Короткострокові кредити банків	1600		
Векселі видані	1605		
Поточна кредиторська заборгованість за:			
довгостроковими зобов'язаннями	1610		
товари, роботи, послуги	1615	83	8 932
розрахунками з бюджетом	1620	109	113
у тому числі з податку на прибуток	1621	109	113
розрахунками зі страхування	1625		843
розрахунками з оплати праці	1630		2 755
Поточна кредиторська заборгованість за одержаними авансами	1635		
Поточна кредиторська заборгованість за розрахунками з учасниками	1640		
Поточна кредиторська заборгованість із внутрішніх розрахунків	1645		
Поточні забезпечення	1660	6 267	331
Доходи майбутніх періодів	1665	23 976	6 197
Інші поточні зобов'язання	1690	350	810
Усього за розділом III	1695	30 785	19 981
IV. Зобов'язання, пов'язані з необоротними активами, утримуваними для продажу та групами вибуття	1700		
Баланс	1900	1 550 158	1 424 210

Начальник

Головний бухгалтер



(підпис)
(підпис)

Сергій ЗЕЛІНСЬКИЙ
(ініціали, прізвище)
Алла ТОПОРОВСЬКА
(ініціали, прізвище)

Підприємство

КОМУНАЛЬНЕ ПІДПРИЄМСТВО "ШЛЯХОВО-ЕКСПЛУАТАЦІЙНЕ
УПРАВЛІННЯ ПО РЕМОНТУ ТА УТРИМАННЮ АВТОМОБІЛЬНИХ ШЛЯХІВ за ЄДРПОУ
ТА СПОРУД НА НИХ СВЯТОШИНСЬКОГО РАЙОНУ" М.КИЄВА

(найменування)

Дата (рік, місяць, число)

Коди		
202		
4	10	01
03359090		

Звіт про фінансові результати (звіт про сукупний дохід) за 9 місяців 2024 року

Форма № 2

Код за ДКУД 1801003

І. ФІНАНСОВІ РЕЗУЛЬТАТИ

Стаття	Код рядка	За звітний період	За аналогічний період попереднього року
1	2	3	4
Чистий дохід від реалізації продукції (товарів, робіт, послуг)	2000	131 561	151 352
Собівартість реалізованої продукції (товарів, робіт, послуг)	2050	117 403	136 945
Валовий:			
прибуток	2090	14 158	14 407
збиток	2095		
Інші операційні доходи	2120	892	384
Адміністративні витрати	2130	11 595	11 818
Витрати на збут	2150		
Інші операційні витрати	2180	118 402	70 794
Фінансовий результат від операційної діяльності:			
прибуток	2190		
збиток	2195	114 947	67 821
Доход від участі в капіталі	2200		
Інші фінансові доходи	2220		
Інші доходи	2240	116 122	68 913
<i>в т.ч. дохід від благодійної допомоги</i>	2241		
Фінансові витрати	2250		
Витрати від участі в капіталі	2255		
Інші витрати	2270		
Фінансовий результат до оподаткування:			
прибуток	2290	1 175	1 092
збиток	2295		
Витрати (дохід) з податку на прибуток	2300	- 212	- 197
Прибуток (збиток) від припиненої діяльності після оподаткування	2305		
Чистий фінансовий результат:			
прибуток	2350	963	895
збиток	2355		

II. СУКУПНИЙ ДОХІД

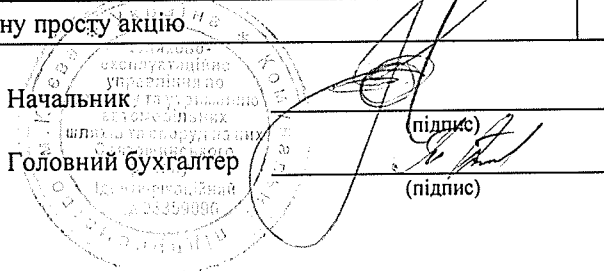
Стаття	Код рядка	За звітний період	За аналогічний період попереднього року
1	2	3	4
Дооцінка (уцінка) необоротних активів	2400		
Дооцінка (уцінка) фінансових інструментів	2405		
Накопичені курсові різниці	2410		
Частка іншого сукупного доходу асоційованих та спільних підприємств	2415		
Інший сукупний дохід	2445		
Інший сукупний дохід до оподаткування	2450		
Податок на прибуток, пов'язаний з іншим сукупним доходом	2455		
Інший сукупний дохід після оподаткування	2460		
Сукупний дохід (сума рядків 2350, 2355 та 2460)	2465	963	895

III. ЕЛЕМЕНТИ ОПЕРАЦІЙНИХ ВИТРАТ

Стаття	Код рядка	За звітний період	За аналогічний період попереднього року
1	2	3	4
Матеріальні затрати	2500	50 376	41 247
Витрати на оплату праці	2505	51 189	47 090
Відрахування на соціальні заходи	2510	11 057	10 276
Амортизація	2515	117 908	69 543
Інші операційні витрати	2520	16 870	51 401
Разом	2550	247 400	219 557

IV. РОЗРАХУНОК ПОКАЗНИКІВ ПРИБУТКОВОСТІ АКЦІЙ

Стаття	Код рядка	За звітний період	За аналогічний період попереднього року
1	2	3	4
Середньорічна кількість простих акцій	2600		
Скоригована середньорічна кількість простих акцій	2605		
Чистий прибуток (збиток) на одну просту акцію	2610		
Скоригований чистий прибуток (збиток) на одну просту акцію	2615		
Дивіденди на одну просту акцію	2650		


 Начальник
 Головний бухгалтер

(підпис)

(підпис)

Сергій ЗЕЛІНСЬКИЙ

(ініціали, прізвище)

Алла ТОПОРОВСЬКА

(ініціали, прізвище)

Стаття	Код рядка	Зареєстрований (пайовий) капітал	У т.ч. з ко-лонки 3 не-зареєстро-ваний капітал	Капітал у дооцінках	Додатковий капітал	Резервний капітал	Нерозподі-лений прибуток (непокритий збиток)	Неопла-чений капітал	Видучений капітал	Всього
Сума чистого прибутку на створення спеціальних (цільових) фондів	4220									
Сума чистого прибутку на матеріальне заохочення	4225									
Внески учасників:										
Внески до капіталу	4240									
Погашення заборгованості з капіталу	4245									
Видучення капіталу:										
Викуп акцій (часток)	4260									
Перепродаж викуплених акцій (часток)	4265									
Анулювання викуплених акцій (часток)	4270									
Видучення частки в капіталі	4275									
Інші зміни в капіталі	4290			- 55,0	- 116 052,0					
Разом змін у капіталі	4295			- 55,0	- 116 052,0		963,0			- 116 107,0
Залишок на кінець року	4300	2 500,0	2 500,0	384,0	1 399 989,0	568,0	963,0	- 175,0		- 115 144,0
										1 404 229,0

Начальник

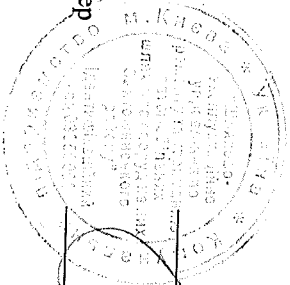
(підпис)

Сергій ЗЕЛІНСЬКИЙ
(ініціали, прізвище)

Головний бухгалтер

(підпис)

Аліа ТОПОРОВСЬКА
(ініціали, прізвище)



Групи основних засобів	Код рядка	Залишок на початок року		Найдійшло за рік	Переоцінка (доїнка +, уцінка-)		Вибуло за рік		Нараховано амортизації	Втрачено від зменшення корисності	Інші зміни за рік		Залишок на кінець року		у тому числі	
		первісна (переоцінена) вартість	знос		первісної (переоціненої) вартості	знос	первісна (переоцінена) вартість	знос			первісною (переоціненою) вартістю	знос	первісна (переоцінена) вартість	знос	одержані за фінансовою орендою	первісна (переоцінена) вартість
Інвентарна тара	230															
Предмети прокату	240															
Інші необоротні матеріальні активи	250															
Разом	260	1 837 051,0	349 443,0	9 194,0			943,0	943,0	117 908,0		- 2,0	1 327,0	1 845 300,0	467 735,0		

3 рядка 260 графа 14

вартість основних засобів, щодо яких існують передбачені чинним законодавством обмеження права власності вартість оформлених у заставу основних засобів, що тимчасово не використовуються (консервація, реконструкція тощо) залишкова вартість основних засобів, що тимчасово не використовуються (консервація, реконструкція тощо) первісна (переоцінена) вартість повністю амортизованих основних засобів основні засоби орендованих цілісних майнових комплексів

3 рядка 260 графа 8

вартість основних засобів, призначених для продажу вартість основних засобів, утрачених унаслідок надзвичайних подій залишкова вартість основних засобів, придбаних за рахунок цільового фінансування

3 рядка 260 графа 5

вартість основних засобів, що взяті в операційну оренду

Вартість основних засобів, що взяті в операційну оренду

знос основних засобів, що взяті в операційну оренду

3 рядка 260 графа 15

знос основних засобів, що оцінені за справедливою вартістю

3 рядка 105 графа 14

вартість інвестиційної нерухомості, оціненої за справедливою вартістю

Начальник

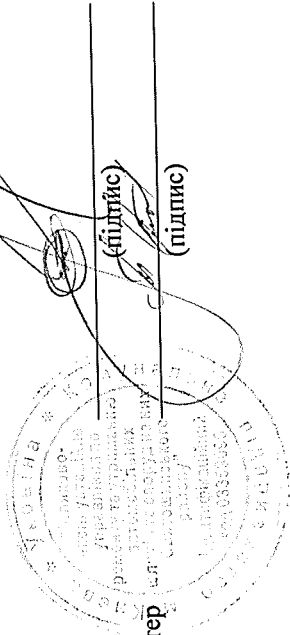
Головний бухгалтер

Сергій ЗЕЛІНСЬКИЙ

(ініціали, прізвище)

Алла ТОПОРОВСЬКА

(ініціали, прізвище)



Додаток 3

до Порядку складання, затвердження та контролю виконання фінансових планів підприємств, організацій, установ, об'єднань територіальної громади міста Києва

Фінансовий план затверджено наказом (розпорядженням):

(найменування суб'єкта управління)

(дата та номер)

Підприємство (повне найменування)	КОМУНАЛЬНЕ ПІДПРИЄМСТВО "ШЛЯХОВО-ЕКСПЛУАТАЦІЙНЕ УПРАВЛІННЯ ПО РЕМОНТУ ТА УТРИМАННЮ АВТОМОБІЛЬНИХ ШЛЯХІВ ТА СПОРУД НА НИХ СВЯТОШИНСЬКОГО РАЙОНУ" М.КИЄВА				Внесення змін до затвердженого фінансового плану		
Організаційно-правова форма	КОМУНАЛЬНЕ ПІДПРИЄМСТВО				Код за ЄДРПОУ 03359090	основний ФП V	
Суб'єкт управління							за КОПФГ 150
Вид економічної діяльності	ДОПОМІЖНЕ ОБСЛУГОВУВАННЯ НАЗЕМНОГО ТРАНСПОРТУ				за СПОДУ		
Галузь	ЗОВНІШНІЙ БЛАГОУСТРІЙ				за КВЕД 52.21	змінений ФП	
Одиниця виміру, тис. грн (без десяткових знаків)							
Розмір державної частки у статутному капіталі							
Середньооблікова кількість штатних працівників	254						
Місцезнаходження	ЯНТАРНА ВУЛ. 5						
Телефон							
Прізвище та власне ім'я керівника	ЗЕЛІНСЬКИЙ СЕРГІЙ АНДРІЙОВИЧ						
						Стандарти звітності П(с)БОУ	V
						Стандарти звітності МСФЗ	

ЗВІТ
про виконання фінансового плану
за 9 місяців 2024 року
(квартал, рік)

Основні фінансові показники

Найменування показника	Код рядка	Факт наростаючим підсумком з початку року			Звітний період (квартал, рік) наростаючим підсумком		
		минулий рік	поточний рік	план	факт	відхилення +/-	Виконання, %
1	2	3	4	5	6	7	8
I. Формування фінансових результатів							
Чистий дохід від реалізації продукції (товарів, робіт, послуг)	1000	151 352	131 561	166 785	131 561	- 35 224	78,88
Собівартість реалізованої продукції (товарів, робіт, послуг)	1010	136 945	117 403	153 653	117 403	- 36 250	76,41
Валовий прибуток/збиток	1020	14 407	14 158	13 132	14 158	1 026	107,81
Адміністративні витрати	1030	11 818	11 595	10 721	11 595	874	108,15
Витрати на збут	1060						
Інші операційні доходи, усього, в тому числі:	1070	384	892	750	892	142	118,93
одержані гранти та субсидії	1073						
дохід від операційної оренди активів	1074/1		98	150	98	- 52	65,33
Інші операційні витрати	1080	70 794	118 402	117 714	118 402	688	100,58
Фінансовий результат від операційної діяльності	1100	- 67 821	- 114 947	- 114 553	- 114 947	- 394	100,34
EBITDA	1310	1 722	2 961	1 862	2 961	1 099	159,02
Дохід від участі в капіталі	1110						
Втрати від участі в капіталі	1120						
Інші фінансові доходи	1130						
Фінансові витрати	1140						
Інші доходи, усього, в тому числі:	1150	68 913	116 122	115 725	116 122	397	100,34
дохід від безоплатно одержаних активів	1150/1	68 913	116 122	115 725	116 122	397	100,34
дохід від реалізації необоротних активів, утримуваних для продажу	1150/2						
курсові різниці	1151						
Інші витрати	1160						
Фінансовий результат до оподаткування	1170	1 092	1 175	1 172	1 175	3	100,26
Податок на прибуток	1180	197	212	212	212	0	100,00
Чистий фінансовий результат	1200	895	963	960	963	3	100,31
Прибуток	1201	895	963	960	963	3	100,31

Найменування показника	Код рядка	Факт наростаючим підсумком з початку року			Звітний період (квартал, рік) наростаючим підсумком			
		минулий рік	поточний рік	план	факт	відхилення +/-	Виконання, %	
1	2	3	4	5	6	7	8	
Збиток	1202		0	0	0	0		
Усього доходів	1210	220 649	248 575	283 260	248 575	- 34 685	87,76	
Усього витрат	1220	219 754	247 612	282 300	247 612	- 34 688	87,71	
Елементи операційних витрат								
Матеріальні витрати, у тому числі:	1400	41 247	50 376	63 668	50 376	- 13 292	79,12	
витрати на сировину та основні матеріали	1401	32 112	37 181	50 473	37 181	- 13 292	73,67	
витрати на паливо та енергію	1402	9 135	13 195	13 195	13 195	0	100,00	
Витрати на оплату праці	1410	47 090	51 189	56 460	51 189	- 5 271	90,66	
Відрахування на соціальні заходи	1420	10 276	11 057	12 423	11 057	- 1 366	89,00	
Амортизація	1430	69 543	117 908	116 415	117 908	1 493	101,28	
Інші операційні витрати	1440	51 401	16 870	33 122	16 870	- 16 252	50,93	
Усього за елементами операційних витрат	1450	219 557	247 400	282 088	247 400	- 34 688	87,70	
II. Сплата податків, зборів та інших обов'язкових платежів								
Сплата податків та зборів до Державного бюджету України (податкові платежі), усього, у тому числі:	2110	790	1 445	19 581	1 445	- 18 136	7,38	
ПДВ, що підлягає сплаті до бюджету за підсумками звітного періоду	2112	790	675	19 581	675	- 18 906	3,45	
ПДВ, що підлягає відшкодуванню з бюджету за підсумками звітного періоду	2113							
Сплата податків та зборів до бюджету міста Києва, усього, у тому числі:	2120	8 673	9 457	10 375	9 457	- 918	91,15	
податок на доходи фізичних осіб	2121	8 476	9 245	10 163	9 245	- 918	90,97	
земельний податок	2122							
орендна плата з юридичних осіб	2123							
податок на прибуток підприємств	2124	197	212	212	212	0	100,00	
відрахування частини чистого прибутку комунальними підприємствами (установами, організаціями)	2125							
інші податки та збори (розшифрувати)	2126							
Інші податки, збори та платежі, усього, у тому числі:	2130	10 276	11 057	12 423	11 057	- 1 366	89,00	
єдиний внесок на загальнообов'язкове державне соціальне страхування	2133	10 276	11 057	12 423	11 057	- 1 366	89,00	
Усього виплат	2200	19 739	21 959	42 379	21 959	- 20 420	51,82	
III. Капітальні інвестиції								
Капітальні інвестиції, усього, у тому числі	4000	449	97	97	97			

Найменування показника	Код рядка	Факт наростаючим підсумком з початку року			Звітний період (квартал, рік) наростаючим підсумком		
		минулий рік	поточний рік	план	факт	відхилення +/-	Виконання, %
1	2	3	4	5	6	7	8
у т.ч. за рахунок бюджетних коштів, усього	4001						
- за рахунок Державного бюджету України	4001/1						
- за рахунок бюджету міста Києва	4001/2						
залучені кредитні кошти	4002						
власні кошти	4003	449	97		97		
інші джерела	4004						
у тому числі:							
капітальне будівництво	4010						
у т.ч. за рахунок бюджетних коштів, усього	4011						
- за рахунок Державного бюджету України	4011/1						
- за рахунок бюджету міста Києва	4011/2						
придбання (виготовлення) основних засобів	4020	165					
у т.ч. за рахунок бюджетних коштів, усього	4021						
- за рахунок Державного бюджету України	4021/1						
- за рахунок бюджету міста Києва	4021/2						
придбання (виготовлення) інших необоротних матеріальних активів	4030	284	97		97		
у т.ч. за рахунок бюджетних коштів	4031						
- за рахунок Державного бюджету України	4031/1						
- за рахунок бюджету міста Києва	4031/2						
придбання (створення) нематеріальних активів	4040						
у т.ч. за рахунок бюджетних коштів	4041						
- за рахунок Державного бюджету України	4041/1						
- за рахунок бюджету міста Києва	4041/2						
модернізація, модифікація (добування, дообладнання, реконструкція) основних засобів	4050						
у т.ч. за рахунок бюджетних коштів	4051						
- за рахунок Державного бюджету України	4051/1						
- за рахунок бюджету міста Києва	4051/2						

Найменування показника	Код рядка	Факт наростаючим підсумком з початку року				Звітний період (квартал, рік) наростаючим підсумком			
		минулий рік	поточний рік	план	факт	відхилення +/-	Виконання, %		
1	2	3	4	5	6	7	8		
капітальний ремонт	4060								
у т.ч. за рахунок бюджетних коштів	4061								
- за рахунок Державного бюджету України	4061/1								
- за рахунок бюджету міста Києва	4061/2								
IV. Кофіцієнтний аналіз									
Рентабельність діяльності (чистий фінансовий результат, рядок 1200 / чистий дохід від реалізації продукції (товарів, робіт, послуг), рядок 1000) x 100, %	5010	X	X	X	X	X	X		
Рентабельність активів (чистий фінансовий результат, рядок 1200 / вартість активів, рядок 6020) x 100, %	5020	X	X	X	X	X	X		
Рентабельність власного капіталу (чистий фінансовий результат, рядок 1200 / власний капітал, рядок 6080) x 100, %	5030	X	X	X	X	X	X		
Рентабельність EBITDA (EBITDA, рядок 1310 / чистий дохід від реалізації продукції (товарів, робіт, послуг), рядок 1000)x100%	5040	X	X	X	X	X	X		
Коефіцієнт фінансової стійкості (власний капітал, рядок 6080 / довгострокові зобов'язання, рядок 6030 + поточні зобов'язання, рядок 6040))	5050	X	X	X	X	X	X		
Коефіцієнт зносу основних засобів (сума зносу, рядок 6003 / первісна вартість основних засобів, рядок 6002)	5060	X	X	X	X	X	X		
V. Звіт про фінансовий стан									
Необоротні активи, усього, у тому числі:	6000	1 543 126	1 395 085	1 543 126	1 395 085	- 148 041	90,41		
основні засоби	6001	1 526 233	1 377 565	1 409 818	1 377 565	- 32 253	97,71		
первісна вартість	6002	1 837 054	1 845 300	1 837 054	1 845 300	8 246	100,45		
знос	6003	310 821	467 735	427 236	467 735	40 499	109,48		
Оборотні активи, усього, у тому числі:	6010	19 412	29 125	18 000	29 125	11 125	161,81		
дебіторська заборгованість за продукцію, товари, роботи, послуги	6011	2 032	911	1 900	911	- 989	47,95		
дебіторська заборгованість за розрахунками з бюджетом	6012	149	218	130	218	88	167,69		
гроші та їх еквіваленти	6013	2 732	2 465	2 500	2 465	- 35	98,60		
Усього активи	6020	1 562 538	1 424 210	1 561 126	1 424 210	- 136 916	91,23		
Довгострокові зобов'язання і забезпечення	6030								

Найменування показника	Код рядка	Факт наростаючим підсумком з початку року				Звітний період (квартал, рік) наростаючим підсумком			
		минулий рік	поточний рік	план	факт	відхилення +/-	Виконання, %		
1	2	3	4	5	6	7	8		
Поточні зобов'язання і забезпечення, у тому числі:	6040	13 035	19 981	11 378	19 981	8 603	175,61		
поточна кредиторська заборгованість за товари, роботи, послуги	6041	1 879	8 932	600	8 932	8 332	1 488,67		
поточна кредиторська заборгованість за розрахунками з бюджетом	6042	476	113	230	113	- 117	49,13		
Усього зобов'язання і забезпечення	6050	13 035	19 981	11 378	19 981	8 603	175,61		
У тому числі державні гранти і субсидії	6060								
У тому числі фінансові запозичення	6070								
Власний капітал	6080	1 549 503	1 404 229	1 548 748	1 404 229	- 144 519	90,67		
VI. Кредитна політика									
Заборгованість за кредитами на початок періоду	7000								
Отримано залучених коштів, усього, у тому числі:	7010								
довгострокові зобов'язання	7011								
короткострокові зобов'язання	7012								
інші фінансові зобов'язання	7013								
Повернено залучених коштів, усього, у тому числі:	7020								
довгострокові зобов'язання	7021								
короткострокові зобов'язання	7022								
інші фінансові зобов'язання	7023								
Заборгованість за кредитами на кінець періоду	7030								
VII. Дані про персонал та витрати на оплату праці									
Середня кількість працівників (штатних працівників, зовнішніх сумісників та працівників, які працюють за цивільно-правовими договорами), у тому числі:	8000	261	254	278	254	- 24	91,37		
керівник	8001	1	1	1	1	0	100,00		
адміністративно-управлінський персонал працівники	8002	26	27	29	27	- 2	93,10		
8003	234	226	248	226	226	- 22	91,13		
Витрати на оплату праці	8010	47 090	51 189	56 460	51 189	- 5 271	90,66		
керівник	8011	X	X	X	X	X	X		
адміністративно-управлінський персонал працівники	8012	X	X	X	X	X	X		
8013	X	X	X	X	X	X	X		

Найменування показника	Код рядка	Факт наростаючим підсумком з початку року			Звітний період (квартал, рік) наростаючим підсумком		
		минулий рік	поточний рік	план	факт	відхилення +/-	Виконання, %
1	2	3	4	5	6	7	8
Середньомісячні витрати на оплату праці одного працівника (грн), усього, у тому числі:	8020	20 047	22 392	22 965	22 392	- 573	97,51
керівник, у тому числі:	8021	56 522	67 807	67 667	67 807	140	100,21
посадовий оклад	8021/1	X	X	X	X	X	X
преміювання	8021/2	X	X	X	X	X	X
інші виплати, передбачені законодавством	8021/3	X	X	X	X	X	X
адміністративно-управлінський працівник	8022	34 156	32 045	29 701	32 045	2 344	107,89
працівник	8023	23 870	21 038	21 997	21 038	- 959	95,64

Керівник

Начальник
(посада)

Сергій ЗЕЛІНСЬКИЙ

Власне ім'я ПРІЗВИЩЕ

