

Підприємство КОМУНАЛЬНЕ ПІДПРИЄМСТВО "ШЛЯХОВО-ЕКСПЛУАТАЦІЙНЕ
УПРАВЛІННЯ ПО РЕМОНТУ ТА УТРИМАННЮ АВТОМОБІЛЬНИХ
ШЛЯХІВ ТА СПОРУД НА НИХ ПОДІЛЬСЬКОГО РАЙОНУ" Дата (рік, місяць, число) _____ за ЄДРПОУ _____

Територія м. Київ за КАТОТТГ¹ _____

Організаційно-правова форма господарювання КОМУНАЛЬНЕ ПІДПРИЄМСТВО за КОПФГ _____

Вид економічної діяльності ДОПОМІЖНЕ ОБСЛУГОВУВАННЯ НАЗЕМНОГО
ТРАНСПОРТУ за КВЕД _____

Середня кількість працівників² 271

Адреса, телефон КИРИЛІВСЬКА ВУЛ. 15

Одиниця виміру: тис. грн. без десяткового знака

Складено (зробити позначку «v» у відповідній клітинці):
за національними положеннями (стандартами) бухгалтерського обліку
за міжнародними стандартами фінансової звітності

Коди		
2024	10	01
03359121		
8038500000		
150		
52.21		

+

Баланс (Звіт про фінансовий стан)
на 01.10.2024 р.

Форма № 1

Код за ДКУД1801001

АКТИВ	Код рядка	На початок звітного періоду	На кінець звітного періоду
1	2	3	4
I. Необоротні активи			
Нематеріальні активи:	1000		
первісна вартість	1001		
накопичена амортизація	1002	10	10
Незавершені капітальні інвестиції	1005	10	10
Основні засоби:	1010	442 430	427 792
первісна вартість	1011	636 781	651 424
знос	1012	194 351	223 632
Інвестиційна нерухомість	1015		
Довгострокові біологічні активи	1020		
Довгострокові фінансові інвестиції:			
які обліковуються за методом участі в капіталі інших підприємств	1030		
інші фінансові інвестиції	1035		
Довгострокова дебіторська заборгованість	1040		
Відстрочені податкові активи	1045		
Інші необоротні активи	1090		
Усього за розділом I	1095	442 430	427 792
II. Оборотні активи			
Запаси	1100	23 768	23 466
в т.ч. виробничі запаси	1101	23 768	17 572
незавершене виробництво	1102		5 894
готова продукція	1103		
товари	1104		
Поточні біологічні активи	1110		
Векселі одержані	1120		
Дебіторська заборгованість за продукцію, товари, роботи, послуги	1125	1 306	757
Дебіторська заборгованість за розрахунками:			
за виданими авансами	1130		
з бюджетом	1135	558	2
у тому числі з податку на прибуток	1136		
Дебіторська заборгованість із нарахованих доходів	1140		
Дебіторська заборгованість за розрахунками із внутрішніх розрахунків	1145		
Інша поточна дебіторська заборгованість	1155	702	30
Поточні фінансові інвестиції	1160		
Гроші та їх еквіваленти	1165	201	4 398
в т.ч. готівка	1166		
рахунки в банках	1167	201	4 398
Витрати майбутніх періодів	1170	8	5
Інші оборотні активи	1190	798	791
Усього за розділом II	1195	27 341	29 449
III. Необоротні активи, утримувані для продажу та групи вибутті	1200		

АКТИВ	Код рядка	На початок звітного періоду	На кінець звітного періоду
	2	3	4
Баланс	1300	469 771	457 241

ПАСИВ	Код рядка	На початок звітного періоду	На кінець звітного періоду
I	2	3	4
I. Власний капітал			
Зареєстрований (пайовий) капітал	1400	2 025	2 025
<i>у т.ч. внески до незареєстрованого статутного капіталу</i>	1401	2 025	2 025
Капітал у дооцінках	1405		
Додатковий капітал	1410	447 341	432 709
Резервний капітал	1415	531	531
Нерозподілений прибуток (непокритий збиток)	1420		666
Неоплачений капітал	1425	158	158
Вилучений капітал	1430		
Усього за розділом I	1495	449 739	435 773
II. Довгострокові зобов'язання і забезпечення			
Відстрочені податкові зобов'язання	1500		
Довгострокові кредити банків	1510		
Інші довгострокові зобов'язання	1515		
Довгострокові забезпечення	1520		
Цільове фінансування	1525		
Усього за розділом II	1595		
III. Поточні зобов'язання і забезпечення			
Короткострокові кредити банків	1600		
Векселі видані	1605		
Поточна кредиторська заборгованість за:			
довгостроковими зобов'язаннями	1610		
товари, роботи, послуги	1615	46	6 143
розрахунками з бюджетом	1620	342	453
у тому числі з податку на прибуток	1621	1	
розрахунками зі страхування	1625		52
розрахунками з оплати праці	1630	100	2 654
<i>Поточна кредиторська заборгованість за одержаними авансами</i>	1635	24	46
<i>Поточна кредиторська заборгованість за розрахунками з учасниками</i>	1640		
Поточна кредиторська заборгованість із внутрішніх розрахунків	1645	406	443
Поточні забезпечення	1660	5 743	6 771
Доходи майбутніх періодів	1665	13 067	4 430
Інші поточні зобов'язання	1690	304	
Усього за розділом III	1695	20 032	21 468
IV. Зобов'язання, пов'язані з необоротними активами, утримуваними для продажу, та групами вибуття	1700		
Баланс	1900	469 771	457 241

В.о. начальника

Головний бухгалтер



(підпис)

(підпис)

Володимир
ЛИСТОПАДСЬКИЙ
(ініціали, прізвище)
Оксана РОМАНКО
(ініціали, прізвище)

Підприємство

КОМУНАЛЬНЕ ПІДПРИЄМСТВО "ШЛЯХОВО-ЕКСПЛУАТАЦІЙНЕ
УПРАВЛІННЯ ПО РЕМОНТУ ТА УТРИМАННЮ АВТОМОБІЛЬНИХ ШЛЯХІВ за ЄДРПОУ
ТА СПОРУД НА НИХ ПОДІЛЬСЬКОГО РАЙОНУ"
(найменування)

Дата (рік, місяць, число)

Коди		
202	10	01
4		
03359121		

**Звіт про фінансові результати (звіт про сукупний дохід)
за 9 місяців 2024 року**

Форма № 2 Код за ДКУД 1801003

I. ФІНАНСОВІ РЕЗУЛЬТАТИ

Стаття	Код рядка	За звітний період	За аналогічний період попереднього року
1	2	3	4
Чистий дохід від реалізації продукції (товарів, робіт, послуг)	2000	122 946	96 230
Собівартість реалізованої продукції (товарів, робіт, послуг)	2050	112 025	85 944
Чаловий:			
прибуток	2090	10 921	10 286
збиток	2095		
Інші операційні доходи	2120	778	268
Адміністративні витрати	2130	9 413	8 514
Витрати на збут	2150		
Інші операційні витрати	2180	29 536	19 796
Фінансовий результат від операційної діяльності:			
прибуток	2190		
збиток	2195	27 250	17 756
Доход від участі в капіталі	2200		
Інші фінансові доходи	2220		
Інші доходи	2240	28 064	18 795
<i>в т.ч. дохід від благодійної допомоги</i>	2241		
Фінансові витрати	2250		
Витрати від участі в капіталі	2255		
Інші витрати	2270		
Фінансовий результат до оподаткування:			
прибуток	2290	814	1 039
збиток	2295		
Витрати (дохід) з податку на прибуток	2300	- 148	- 187
Прибуток (збиток) від припиненої діяльності після оподаткування	2305		
Чистий фінансовий результат:			
прибуток	2350	666	852
збиток	2355		

II. СУКУПНИЙ ДОХІД

Стаття	Код рядка	За звітний період	За аналогічний період попереднього року
1	2	3	4
Дооцінка (уцінка) необоротних активів	2400		
Дооцінка (уцінка) фінансових інструментів	2405		
Накопичені курсові різниці	2410		
Частка іншого сукупного доходу асоційованих та спільних підприємств	2415		
Інший сукупний дохід	2445		
Інший сукупний дохід до оподаткування	2450		
Податок на прибуток, пов'язаний з іншим сукупним доходом	2455		
Інший сукупний дохід після оподаткування	2460		
Сукупний дохід (сума рядків 2350, 2355 та 2460)	2465	666	852

III. ЕЛЕМЕНТИ ОПЕРАЦІЙНИХ ВИТРАТ

Стаття	Код рядка	За звітний період	За аналогічний період попереднього року
1	2	3	4
Матеріальні затрати	2500	44 040	29 897
Витрати на оплату праці	2505	54 611	49 763
Відрахування на соціальні заходи	2510	10 820	9 783
Амортизація	2515	28 395	18 984
Інші операційні витрати	2520	13 108	5 827
Разом	2550	150 974	114 254

IV. РОЗРАХУНОК ПОКАЗНИКІВ ПРИБУТКОВОСТІ АКЦІЙ

Стаття	Код рядка	За звітний період	За аналогічний період попереднього року
1	2	3	4
Середньорічна кількість простих акцій	2600		
Скоригована середньорічна кількість простих акцій	2605		
Чистий прибуток (збиток) на одну просту акцію	2610		
Скоригований чистий прибуток (збиток) на одну просту акцію	2615		
Дивіденди на одну просту акцію	2650		

В.о. начальника

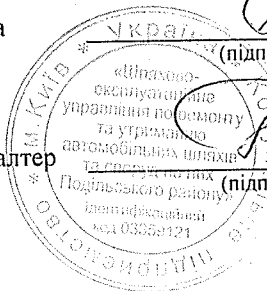
(підпис)

Володимир ЛИСТОПАДСЬКИЙ
(ініціали, прізвище)

Головний бухгалтер

(підпис)

Оксана РОМАНКО
(ініціали, прізвище)




Стаття	Код рядка	Зареєстрований (пайовий) капітал	У т.ч. з ко-лонки 3 не-зареєстро-ваний капітал	Капітал у дооцінках	Додатковий капітал	Резервний капітал	Нерозподі-лений прибуток (непокріплений збиток)	Неопла-чений капітал	Випущений капітал	Всього
Сума чистого прибутку на створення спеціальних (пайових) фондів	4220									
Сума чистого прибутку на матеріальне заохочення	4225									
Внески учасників:										
Внески до капіталу	4240									
Погашення заборгованості з капіталу	4245									
Випущення капіталу:										
Викуп акцій (часток)	4260									
Перепродаж викуплених акцій (часток)	4265									
Анулювання викуплених акцій (часток)	4270									
Випущення частки в капіталі	4275									-14 632,0
Інші зміни в капіталі	4290									-14 632,0
Разом зміни у капіталі	4295									666,0
Залишок на кінець року	4300	2 025,0	2 025,0		432 709,0	531,0	666,0	- 158,0		435 773,0

В.о. начальника



(підпис)

Володимир ЛИСТОПАДСЬКИЙ
(ініціали, прізвище)

Головний бухгалтер


(підпис)

Оксана РОМАНКО
(ініціали, прізвище)



Групи основних засобів	Код рядка	Залишок на початок року		Надходження за рік	Переоцінка (дооцінка +, уцінка -)		Витбуло за рік		Нараховано амортизації	Втрачені від змін цінності	Інші зміни за рік		Залишок на кінець року		У тому числі	
		первісна (переоцінена) вартість	знос		первісна (переоціненої) вартість	знос	первісна (переоцінена) вартість	знос			первісна (переоціненої) вартість	знос	первісна (переоцінена) вартість	знос	первісна (переоцінена) вартість	знос
Інвентарна тара	230															
Премієтні прокату	240															
Інші необоротні матеріальні активи	250															
Разом	260	636 781,0	194 331,0	7 429,0			199,0	199,0	28 395,0		7 413,0	1 083,0	651 424,0	223 632,0		


3 рядка 260 графа 14 вартість основних засобів, щодо яких існують передбачені чинним законодавством обмеження права власності вартість оформлених у заставу основних засобів залишкова вартість основних засобів, що тимчасово не використовуються (консервація, реконструкція тощо) первісна (переоцінена) вартість повністю амортизованих основних засобів основні засоби орендованих цілісних майнових комплексів вартість основних засобів, призначених для продажу залишкова вартість основних засобів, утрачених унаслідок надзвичайних подій вартість основних засобів, приданих за рахунок цільового фінансування

3 рядка 260 графа 5 Вартість основних засобів, що взяті в операційну оренду

3 рядка 260 графа 15 знос основних засобів, щодо яких існують обмеження права власності

3 рядка 105 графа 14 вартість інвестиційної нерухомості, оціненої за справедливою вартістю

В. о. начальника
Головний бухгалтер



(підпис)
(підпис)

Володимир ЛИСТОПАДСЬКИЙ
(ініціали, прізвище)
Оксана РОМАНКО
(ініціали, прізвище)

(261)
(262)
(263)
(264)
(264)
(265)
(265)
(266)
(266)
(267)
(268)
(269)

21 135,0

Додаток 3

до Порядку складання, затвердження та контролю виконання фінансових планів підприємств, організацій, установ, об'єднань територіальної громади міста Києва

Фінансовий план затверджено наказом (розпорядженням):

Департамент транспортної інфраструктури БО КМР (КМДА)

(найменування суб'єкта управління)

26.11.2023 №Н-311

(дата та номер)

Підприємство (повне найменування)	Код	Внесення змін до затвердженого фінансового плану	
		за ЄДРПОУ	основний ФП
КОМУНАЛЬНЕ ПІДПРИЄМСТВО "ШЛЯХОВО-ЕКСПЛУАТАЦІЙНЕ УПРАВЛІННЯ ПО РЕМОНТУ ТА УТРИМАННЮ АВТОМОБІЛЬНИХ ШЛЯХІВ ТА СПОРУД НА НИХ ПОДІЛЬСЬКОГО РАЙОНУ"	03359121	V	
КОМУНАЛЬНЕ ПІДПРИЄМСТВО	150		зміненний ФП
Суб'єкт управління			
Вид економічної діяльності	52.21		зміненний ФП
Галузь			
Єдиниця виміру, тис. грн (без десяткових знаків)			
Розмір державної частки у статутному капіталі			
Середньооблікова кількість штатних працівників			
Місцезнаходження			
Телефон			
Прізвище та власне ім'я керівника		Стандарти звітності П(с)БОУ	V
		Стандарти звітності МСФЗ	

КИРИЛІВСЬКА ВУЛ. 15

271

ЛИСТОПАДСЬКИЙ ВОЛОДИМИР ІВАНОВИЧ

ЗВІТ

про виконання фінансового плану

за 9 місяців 2024 року

(квартал, рік)

Основні фінансові показники

Найменування показника	Код рядка	Факт нарастаючим підсумком з початку року			Звітний період (квартал, рік) нарастаючим підсумком			Відхилення +/-	Виконання, %
		минулий рік	поточний рік	план	факт				
1	2	3	4	5	6	7	8		
I. Формування фінансових результатів									
Чистий дохід від реалізації продукції (товарів, робіт, послуг)	1000	96 230	122 946	142 030	122 946	- 19 084	86,56		
Собівартість реалізованої продукції (товарів, робіт, послуг)	1010	85 944	112 025	130 195	112 025	- 18 170	86,04		
Валовий прибуток/збиток	1020	10 286	10 921	11 835	10 921	- 914	92,28		
Адміністративні витрати	1030	8 514	9 413	8 928	9 413	485	105,43		
Витрати на збут	1060								
Інші операційні доходи, усього, в тому числі:	1070	268	778	470	778	308	165,53		
Одержані гранти та субсидії	1073								
Дохід від операційної оренди активів	1074/1								
Інші операційні витрати	1080	19 796	29 536	28 769	29 536	767	102,67		
Фінансовий результат від операційної діяльності	1100	- 17 756	- 27 250	- 25 392	- 27 250	- 1 858	107,32		
ЕВДДА									
Дохід від участі в капіталі	1110								
Втрати від участі в капіталі	1120								
Інші фінансові доходи	1130								
Фінансові витрати	1140								
Інші доходи, усього, в тому числі:	1150	18 795	28 064	26 097	28 064	1 967	107,54		
Дохід від безоплатно одержаних активів	1150/1	18 795	28 064	26 097	28 064	1 967	107,54		
Дохід від реалізації необоротних активів, утримуваних для продажу	1150/2								
курсові різниці	1151								
Інші витрати	1160								
Фінансовий результат до оподаткування	1170	1 039	814	705	814	109	115,46		
Податок на прибуток	1180	187	148	127	148	21	116,54		
Чистий фінансовий результат	1200	852	666	578	666	88	115,22		
Зак	1201	852	666	578	666	88	115,22		


Найменування показника	Код рядка	наростаючим підсумком з початку року			літній період (квартал, рік)наростаючим підсумком		
		минулий рік	поточний рік	план	факт	відхилення +/-	Виконання, %
I	2	3	4	5	6	7	8
Збиток	1202		0	0	0	0	
Усього доходів	1210	115 293	151 788	168 597	151 788	- 16 809	90,03
Усього витрат	1220	114 441	151 122	168 019	151 122	- 16 897	89,94
Елементи операційних витрат							
Матеріальні витрати, у тому числі:	1400	29 897	44 040	49 739	44 040	- 5 699	88,54
витрати на сировину та основні матеріали	1401	18 925	31 781	39 134	31 781	- 7 353	81,21
витрати на паливо та енергію	1402	10 972	12 259	10 605	12 259	1 654	115,60
Витрати на оплату праці	1410	49 763	54 611	54 000	54 611	611	101,13
Відрахування на соціальні заходи	1420	9 783	10 820	11 879	10 820	- 1 059	91,09
Амортизація	1430	18 984	28 395	26 207	28 395	2 188	108,35
Інші операційні витрати	1440	5 827	13 108	26 067	13 108	- 12 959	50,29
Усього за елементами операційних витрат	1450	114 254	150 974	167 892	150 974	- 16 918	89,92
II. Сплата податків, зборів та інших обов'язкових платежів							
Сплата податків та зборів до державного бюджету України (податкові платежі), усього, у тому числі:	2110	926	1 409		1 409		
ПДВ, що підлягає сплаті до бюджету за підсумками звітного періоду	2112	695	652	15 230	652	- 14 578	4,28
ПДВ, що підлягає відшкодуванню з бюджету за підсумками звітного періоду	2115	231		15 230		- 15 230	
Сплата податків та зборів до бюджету міста Києва, усього, у тому числі:	2120	9 955	9 257	10 659	9 257	- 1 402	86,85
податок на доходи фізичних осіб	2121	8 988	9 105	9 720	9 105	- 615	93,67
земельний податок	2122						
орендна плата з юридичних осіб	2123						
податок на прибуток підприємств	2124	217	150	127	150	23	118,11
відрахованя частини чистого прибутку комунальними підприємствами (установами, організаціями)	2125			0		0	
Інші податки та збори (розшифрувати)	2126	750	2	812	2	- 810	0,25
Інші податки, збори та платежі, усього, у тому числі:	2130	10 554	10 562	11 879	10 562	- 1 317	88,91
єдиний внесок на загальнообов'язкове державне соціальне страхування	2133	10 554	10 562	11 879	10 562	- 1 317	88,91
Усього виєзат	2200	21 435	21 228	22 538	21 228	- 1 310	94,19
III. Капітальні інвестиції							
Капітальні інвестиції, усього, у тому числі:	4000	271	325		325		

Найменування показника	Код рядка	Факт нарастачим підсумком з початку року			Звітний період (квартал, рік) нарастачим підсумком			Відхилення +/-	Виконання, %
		минулий рік	поточний рік	план	факт				
	1	2	3	4	5	6	7	8	
У т.ч. за рахунок бюджетних коштів, усього	4001								
- за рахунок Державного бюджету України	4001/1								
- за рахунок бюджету міста Києва	4001/2								
заучені кредитні кошти	4002								
власні кошти	4003		271	325		325			
інші джерела	4004								
У тому числі:									
капітальне будівництво	4010								
У т.ч. за рахунок бюджетних коштів, усього	4011								
- за рахунок Державного бюджету України	4011/1								
- за рахунок бюджету міста Києва	4011/2								
придбання (виготовлення) основних засобів	4020		228	171		171			
У т.ч. за рахунок бюджетних коштів, усього	4021								
- за рахунок Державного бюджету України	4021/1								
- за рахунок бюджету міста Києва	4021/2								
придбання (виготовлення) інших необоротних матеріальних активів	4030		43	154		154			
У т.ч. за рахунок бюджетних коштів	4031								
- за рахунок Державного бюджету України	4031/1								
- за рахунок бюджету міста Києва	4031/2								
придбання (створення) нематеріальних активів	4040								
У т.ч. за рахунок бюджетних коштів	4041								
- за рахунок Державного бюджету України	4041/1								
- за рахунок бюджету міста Києва	4041/2								
модернізація, модифікація (добудова, дообладнання, реконструкція) основних засобів	4050								
У т.ч. за рахунок бюджетних коштів	4051								
рахунок Державного бюджету	4051/1								
рахунок бюджету міста Києва	4051/2								

Найменування показника	Код рядка	наростаючим підсумком з початку року				звітний період (квартал, рік)наростаючим підсумком		
		минулий рік	поточний рік	план	факт	відхилення +/-	Виконання, %	
		3	4	5	6	7	8	
I	2							
капітальний ремонт	4360							
У т.ч. за рахунок бюджетних коштів	4061							
- за рахунок Державного бюджету України	4061/1							
- за рахунок бюджету міста Києва	4061/2							
IV. Коєфіцієнтний аналіз								
Рентабельність діяльності (чистий фінансовий результат, рядок 1200 / чистий дохід від реалізації продукції (товарів, робіт, послуг), рядок 1000) x 100, %	5010	X	X	X	X	X	X	X
Рентабельність активів (чистий фінансовий результат, рядок 1200 / вартість активів, рядок 6020) x 100, %	5020	X	X	X	X	X	X	X
Рентабельність власного капіталу (чистий фінансовий результат, рядок 1200 / власний капітал, рядок 6080) x 100, %	5030	X	X	X	X	X	X	X
Рентабельність EBITDA (EBITDA, рядок 1310 / чистий дохід від реалізації продукції (товарів, робіт, послуг), рядок 1000) x 100%	5040	X	X	X	X	X	X	X
Коєфіцієнт фінансової стійкості (власний капітал, рядок 6080 / (довгострокові зобов'язання, рядок 6030 + поточні зобов'язання, рядок 6040))	5050	X	X	X	X	X	X	X
Коєфіцієнт зносу основних засобів (сума зносу, рядок 6003 / первісна вартість основних засобів, рядок 6002)	5060	X	X	X	X	X	X	X
V. Звіт про фінансовий стан								
Необоротні активи, усього, у тому числі:	6000	443 030	427 792	408 115	427 792	19 677	104,82	
основні засоби	6001	443 030	427 792	408 115	427 792	19 677	104,82	
первісна вартість	6002	628 648	651 424	628 648	651 424	22 776	103,62	
знос	6003	185 618	223 632	220 533	223 632	3 099	101,41	
Оборотні активи, усього, у тому числі:	6010	21 353	29 449	54 074	29 449	- 24 625	54,46	
дебіторська заборгованість за продукцію, товари, роботи, послуги	6011	1 824	757	720	757	37	105,14	
дебіторська заборгованість за розрахунками з бюджетом	6012	41	2	52	2	- 50	3,85	
гроші та їх еквіваленти	6013	2 120	4 398		4 398			
Усього активи	6020	464 383	457 241	462 189	457 241	- 4 948	98,93	
Довгострокові зобов'язання і забезпечення	6030							

Найменування показника	Код рядка	Факт нарастаючим підсумком з початку року		Звітний період (квартал, рік) нарастаючим підсумком				
		минулий рік	поточний рік	план	факт	відхилення +/-	виконання, %	
1	2	3	4	5	6	7	8	
Поточні зобов'язання і забезпечення, у тому числі:	6040	14 263	21 468	2 500	21 468	18 968	858,72	
поточна кредиторська заборгованість за товари, роботи, послуги	6041	2 826	6 143	300	6 143	5 843	2 047,67	
поточна кредиторська заборгованість за розрахунками з бюджетом	6042	52	453	500	453	- 47	90,60	
Усього зобов'язання і забезпечення	6050	14 263	21 468	2 500	21 468	18 968	858,72	
У тому числі державні гранти і субсидії	6060							
У тому числі фінансові запозичення	6070							
Власний капітал	6080	450 120	435 773	459 796	435 773	- 24 023	94,78	
VI. Кредитна політика								
Заборгованість за кредитами на початок періоду	7000							
Отримано залучених коштів, усього, у тому числі:	7010							
довгострокові зобов'язання	7011							
короткострокові зобов'язання	7012							
інші фінансові зобов'язання	7013							
Повернено залучених коштів, усього, у тому числі:	7020							
довгострокові зобов'язання	7021							
короткострокові зобов'язання	7022							
інші фінансові зобов'язання	7023							
Заборгованість за кредитами на кінець періоду	7030							
VII. Дані про персонал та витрати на оплату праці								
Середня кількість працівників (штатних працівників, зовнішніх сумісників та працівників, які працюють за цивільно-правовими договорами), у тому числі:	8000	252	274	280	274	- 6	97,86	
керівник	8001	1	1	1	1	0	100,00	
адміністративно-управлінський персонал	8002	25	28	30	28	- 2	93,33	
працівники	8003	226	245	249	245	- 4	98,39	
Витрати на оплату праці	8010	49 763	54 611	54 000	54 611	611	101,13	
сервіс: як	8011	X	X	X	X	X	X	
адміністративно-управлінський персонал	8012	X	X	X	X	X	X	
працівники	8013	X	X	X	X	X	X	

Найменування показника	Код рядка	наростаючим підсумком з початку року			Вітний період (квартал, рік)наростаючим підсумком		
		минулий рік	поточний рік	план	факт	відхилення +/-	Виконання, %
1	2	3	4	5	6	7	8
Середньомісячні витрати на оплату праці одного працівника (грн), усього, у тому числі:	8020	21 941	22 146	22 188	22 146	- 42	99,81
керівник, у тому числі:	8021	51 462	40 444	63 667	40 444	- 23 223	63,52
посадовий оклад	8021/1	X	X	X	X	X	X
преміювання	8021/2	X	X	X	X	X	X
інші виплати, передбачені законодавством	8021/3	X	X	X	X	X	X
адміністративно-управлінський працівник	8022	24 879	24 175	23 544	24 175	631	102,68
працівник	8023	21 486	21 839	21 004	21 839	835	103,98



В.о. начальника
(посада)

Володимир ЛИСТОПАДСЬКИЙ
Власне ім'я ПРІЗВИЩЕ

Handwritten signature