

Підприємство	<b>КП ШЕУ ПЕЧЕРСЬКОГО РАЙОНУ</b>	Дата (рік, місяць, число)	Коди	
Територія	<b>м. Київ</b>	за ЄДРПОУ	2023	07
Організаційно-правова форма господарювання	<b>КОМУНАЛЬНЕ ПІДПРИЄМСТВО</b>	за КАТОТТГ <sup>1</sup>	24	
Вид економічної діяльності	<b>ДОПОМІЖНЕ ОБСЛУГОВУВАННЯ НАЗЕМНОГО ТРАНСПОРТУ</b>	за КОПФГ	<b>03359115</b>	
Середня кількість працівників <sup>2</sup>	<b>289</b>	за КВЕД	<b>8038200000</b>	
Адреса, телефон	<b>БУТИШІВ ПРОВ. 19</b>		<b>150</b>	
Одиниця виміру: тис. грн. без десяткового знака			<b>52.21</b>	
Складено (зробити позначку «v» у відповідній клітинці):				
за національними положеннями (стандартами) бухгалтерського обліку			V	
за міжнародними стандартами фінансової звітності				

**Баланс (Звіт про фінансовий стан)**  
**на 01.07.2023 р.**


Форма № 1 Код за ДКУД 1801001

Актив	Код рядка	На початок звітного періоду	На кінець звітного періоду
1	2	3	4
<b>I. Необоротні активи</b>			
Нематеріальні активи:	1000	42 977	42 787
первісна вартість	1001	43 612	43 616
накопичена амортизація	1002	635	829
Незавершені капітальні інвестиції	1005	845	875
Основні засоби:	1010	165 678	456 571
первісна вартість	1011	558 166	870 938
знос	1012	392 488	414 367
Інвестиційна нерухомість	1015		
Довгострокові біологічні активи	1020		
Довгострокові фінансові інвестиції:			
які обліковуються за методом участі в капіталі інших підприємств	1030		
інші фінансові інвестиції	1035		
Довгострокова дебіторська заборгованість	1040		
Відстрочені податкові активи	1045		
Інші необоротні активи	1090		
<b>Усього за розділом I</b>	<b>1095</b>	<b>209 500</b>	<b>500 233</b>
<b>II. Оборотні активи</b>			
Запаси	1100	40 304	35 048
в т.ч.: виробничі запаси	1101	40 133	34 675
незавершене виробництво	1102	171	373
готова продукція	1103		
товари	1104		
Поточні біологічні активи	1110		
Векселі одержані	1120		
Дебіторська заборгованість за продукцію, товари, роботи, послуги	1125	1 478	2 725
Дебіторська заборгованість за розрахунками:			
за виданими авансами	1130		
з бюджетом	1135	1 637	863
у тому числі з податку на прибуток	1136		
Дебіторська заборгованість із нарахованих доходів	1140		
Дебіторська заборгованість за розрахунками із внутрішніх розрахунків	1145		
Інша поточна дебіторська заборгованість	1155	2 704	10 100
Поточні фінансові інвестиції	1160		
Гроші та їх еквіваленти	1165	2 527	1 722
в т.ч.: готівка	1166		
рахунки в банках	1167	2 527	1 722
Витрати майбутніх періодів	1170	946	1 903
Інші оборотні активи	1190	2 551	4 998
<b>Усього за розділом II</b>	<b>1195</b>	<b>52 147</b>	<b>57 359</b>
<b>III. Необоротні активи, утримувані для продажу та групи вибуття</b>	<b>1200</b>		
<b>Баланс</b>	<b>1300</b>	<b>261 647</b>	<b>557 592</b>

Пасив	Код рядка	На початок звітного періоду	На кінець звітного періоду
<b>I. Власний капітал</b>			
Зареєстрований (пайовий) капітал	1400	1 800	1 800
у т.ч. внески до незареєстрованого статутного капіталу	1401	1 800	1 800
Капітал у дооцінках	1405	42 660	42 674
Додатковий капітал	1410	186 909	479 837
Резервний капітал	1415	1 303	1 303
Нерозподілений прибуток (непокритий збиток)	1420		132
Неоплачений капітал	1425	140	140
Вилучений капітал	1430		
<b>Усього за розділом I</b>	<b>1495</b>	<b>232 532</b>	<b>525 606</b>
<b>II. Довгострокові зобов'язання і забезпечення</b>			
Відстрочені податкові зобов'язання	1500		
Довгострокові кредити банків	1510		
Інші довгострокові зобов'язання	1515		
Довгострокові забезпечення	1520		
Цільове фінансування	1525		
<b>Усього за розділом II</b>	<b>1595</b>		
<b>III. Поточні зобов'язання і забезпечення</b>			
Короткострокові кредити банків	1600		
Векселі видані	1605		
Поточна кредиторська заборгованість за:			
довгостроковими зобов'язаннями	1610		
товари, роботи, послуги	1615	306	1 585
розрахунками з бюджетом	1620	75	808
у тому числі з податку на прибуток	1621	75	18
розрахунками зі страхування	1625		771
розрахунками з оплати праці	1630	312	3 025
Поточна кредиторська заборгованість за одержаними авансами	1635		
Поточна кредиторська заборгованість за розрахунками з учасниками	1640		
Поточна кредиторська заборгованість із внутрішніх розрахунків	1645	820	875
Поточні забезпечення	1660		
Доходи майбутніх періодів	1665	26 899	13 488
Інші поточні зобов'язання	1690	703	11 434
<b>Усього за розділом III</b>	<b>1695</b>	<b>29 115</b>	<b>31 986</b>
<b>IV. Зобов'язання, пов'язані з необоротними активами, утримуваними для продажу, та групами вибуття</b>	<b>1700</b>		
<b>Баланс</b>	<b>1900@</b>	<b>261 647</b>	<b>557 592</b>

Керівник

Головний бухгалтер

С.Гудзенко  
(ініціали, прізвище)А.Войтко  
(ініціали, прізвище)

<sup>1</sup>Кодифікатор адміністративно-територіальних одиниць на території територіальних громад

<sup>2</sup>Визначається в порядку, встановленому центральним органом виконавчої влади, що реалізує державну політику у сфері статистики

Підприємство КП ШЕУ ПЕЧЕРСЬКОГО РАЙОНУ  
(найменування)

Дата (рік, місяць, число)  
за ЄДРПОУ

Коди		
202		
3	07	24
<b>03359115</b>		

**Звіт про фінансові результати (звіт про сукупний дохід)  
за 1 півріччя 2023 року**

Форма № 2

Код за ДКУД 1801003

**I. ФІНАНСОВІ РЕЗУЛЬТАТИ**

Стаття	Код рядка	За звітний період	За аналогічний період попереднього року
1	2	3	4
Чистий дохід від реалізації продукції (товарів, робіт, послуг)	2000	80 648	47 552
Собівартість реалізованої продукції (товарів, робіт, послуг)	2050	66 078	36 500
<b>Валовий:</b>			
прибуток	2090	14 570	11 052
збиток	2095		
Інші операційні доходи	2120	454	406
Адміністративні витрати	2130	8 470	6 705
Витрати на збут	2150		
Інші операційні витрати	2180	26 072	21 440
<b>Фінансовий результат від операційної діяльності:</b>			
прибуток	2190		
збиток	2195	19 518	16 687
Доход від участі в капіталі	2200@		
Інші фінансові доходи	2220		
Інші доходи	2240	19 679	17 038
<i>в т.ч. дохід від благодійної допомоги</i>	2241		
Фінансові витрати	2250		
трати від участі в капіталі	@2255		
Інші витрати	2270		
<b>Фінансовий результат до оподаткування:</b>			
прибуток	2290	161	351
збиток	2295		
Витрати (дохід) з податку на прибуток	2300	- 29	- 63
Прибуток (збиток) від припиненої діяльності після оподаткування	2305		
<b>Чистий фінансовий результат:</b>			
прибуток	2350	132	288
збиток	2355		

## II. СУКУПНИЙ ДОХІД

Стаття	Код рядка	За звітний період	За аналогічний період попереднього року
1	2	3	4
Дооцінка (уцінка) необоротних активів	2400	14	14
Дооцінка (уцінка) фінансових інструментів	2405		
Накопичені курсові різниці	2410		
Частка іншого сукупного доходу асоційованих та спільних підприємств	2415		
Інший сукупний дохід	2445		
<b>Інший сукупний дохід до оподаткування</b>	<b>2450</b>	<b>14</b>	<b>14</b>
Податок на прибуток, пов'язаний з іншим сукупним доходом	2455		
<b>Інший сукупний дохід після оподаткування</b>	<b>@2460</b>	<b>14</b>	<b>14</b>
Сукупний дохід (сума рядків 2350, 2355 та 2460)	2465	146	302

## III. ЕЛЕМЕНТИ ОПЕРАЦІЙНИХ ВИТРАТ


Стаття	Код рядка	За звітний період	За аналогічний період попереднього року
1	2	3	4
Матеріальні затрати	2500	17 989	6 358
Витрати на оплату праці	2505	41 496	29 502
Відрахування на соціальні заходи	2510	9 023	6 442
Амортизація	2515	22 292	19 469
Інші операційні витрати	2520	9 820	2 874
<b>Разом</b>	<b>2550</b>	<b>100 620</b>	<b>64 645</b>

## IV. РОЗРАХУНОК ПОКАЗНИКІВ ПРИБУТКОВОСТІ АКЦІЙ

Стаття	Код рядка	За звітний період	За аналогічний період попереднього року
1	2	3	4
Середньорічна кількість простих акцій	2600		
Скоригована середньорічна кількість простих акцій	2605		
Чистий прибуток (збиток) на одну просту акцію	2610		
Скоригований чистий прибуток (збиток) на одну просту акцію	@2615		
Дивіденди на одну просту акцію	2650		

Керівник

Головний бухгалтер



С.Гудзенко  
(ініціали, прізвище)

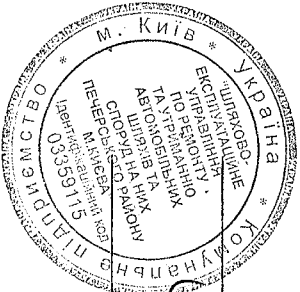
А.Войтко  
(ініціали, прізвище)



Стаття	Код рядка	Зареєстрований (гайовий) капітал	У т.ч. з кодонками з не-зарегістрований капітал	Капітал у доопінках	Долгаквний капітал	Резервний капітал	Нерозподілений прибуток (непокритий збиток)	Неоплачений капітал	Вилучений капітал	Всього
Сума чистого прибутку на створення спеціальних (цільових) фондів	4220									
Сума чистого прибутку на матеріальне здохочення	4225									
<b>Внески учасників:</b>										
Внески до капіталу	4240									
Погашення заборгованості з капіталу	4245									
<b>Вилучення капіталу:</b>										
Вилуп акцій (часток)	4260									
Перешкодж вилуплених акцій (часток)	4265									
Анулювання вилуплених акцій (часток)	4270									
Вилучення частки в капіталі	4275									
Інші зміни в капіталі	4290				292 928,0					292 928,0
<b>Разом змін у капіталі</b>	<b>4295</b>			<b>14,0</b>	<b>292 928,0</b>		<b>132,0</b>			<b>293 074,0</b>
<b>Залишок на кінець року</b>	<b>4300</b>	<b>1 800,0</b>	<b>1 800,0</b>	<b>42 674,0</b>	<b>479 837,0</b>	<b>1 303,0</b>	<b>132,0</b>	<b>- 140,0</b>		<b>525 606,0</b>

Керівник

Головний бухгалтер



*(Signature)*  
(Підпис)

С.Гудзенко  
(Ініціали, прізвище)

А.Войтко  
(Ініціали, прізвище)



Інвентарна града	230																			
Предмети прокату	240																			
Інші необоротні матеріальні активи	250																			
Разом	260	558 166,0	392 488,0	313 319,0	14,0	893,0	893,0	22 086,0		332,0	686,0	870 938,0	414 367,0							192,0

3 рядка 260 графа 14 вартість основних засобів, щодо яких існують передбачені чинним законодавством обмеження права власності

вартість сформованих у заставу основних засобів  
залишкова вартість основних засобів, що тимчасово не використовуються (консервація, реконструкція тощо)  
перевісна (переоцінена) вартість повністю амортизованих основних засобів

основні засоби орендованих пілських майнових комплексів

3 рядка 260 графа 8

вартість основних засобів, призначених для продажу

3 рядка 260 графа 5

залишкова вартість основних засобів, утрачених унаслідок надзвичайних подій

Вартість основних засобів, що взяті в операційну оренду

вартість основних засобів, приданих за рахунок цільового фінансування

3 рядка 260 графа 15

знос основних засобів, щодо яких існують обмеження права власності


3 рядка 105 графа 14

вартість інвестиційної нерухомості, оціненої за справедливою вартістю

( 261 ) X  
( 262 ) X  
( 263 ) X  
( 264 ) 62 127,0 X  
( 264 ) X  
( 265 ) X  
( 265 ) X  
( 265 ) X  
( 266 ) X  
( 266 ) X  
( 267 ) X  
( 268 ) X  
( 269 ) X

Керівник

Головний бухгалтер



*[Signature]*  
(підпис)

Сергій Гузенко  
(ініціали, прізвище)

Алла Войтко  
(ініціали, прізвище)



Додаток 3

до Порядку складання, затвердження та контролю виконання фінансових планів підприємств, організацій, установ, об'єднань територіальної громади міста Києва

Фінансовий план затверджено наказом (розпорядженням)

Департамент транспортної інфраструктури ВО КМР (КМДА)  
(найменування суб'єкта управління)

23.02.2023 р. №Н-39  
(дата та номер)

Підприємство (повне найменування)	КП ШЕУ ПЕЧЕРЬСЬКОГО РАЙОНУ		Код		Внесення змін до затвердженого фінансового плану	
Організаційно-правова форма	КОМУНАЛЬНЕ ПІДПРИЄМСТВО		за ЄДРПОУ	03359115	основний ФП	V
Суб'єкт управління	ДЕПАРТАМЕНТ ТРАНСПОРТНОЇ ІНФРАСТРУКТУРИ ВО КМР (КМДА)		за КОПФГ	150	змінений ФП	
Вид економічної діяльності	ДОПОМІЖНЕ ОБСЛУГОВУВАННЯ НАЗЕМНОГО ТРАНСПОРТУ		за СПОДУ		змінений ФП	
Галузь			за КВЕД	52.21	змінений ФП	
Одиниця виміру, тис. грн (без десятикових знаків)						
Розмір державної частки у статутному капіталі						
Середньооблікова кількість штатних працівників	289					
Місцезнаходження	БУТИШІВ ПРОВ. 19					
Телефон	0442802422				Стандарти звітності П(с)БОУ	V
Прізвище та власне ім'я керівника	ГУДЗЕНКО СЕРГІЙ ГЕННАДІЙОВИЧ				Стандарти звітності МСФЗ	

**ЗВІТ**  
**про виконання фінансового плану**  
**за 1 півріччя 2023 року**  
(квартал, рік)

**Основні фінансові показники**

Найменування показника	Код рядка	Факт за зростаючим підсумком 3		Звітний період (квартал, рік) зростаючим підсумком		Відхилення +/-	Виконання, %
		початку року	поточний рік	план	факт		
1	2	3	4	5	6	7	8
<b>I. Формування фінансових результатів</b>							
Чистий дохід від реалізації продукції (товарів, робіт, послуг)	1000	47 552	80 648	76 603	80 648	4 045	105,28
Собівартість реалізованої продукції (товарів, робіт, послуг)	1010	36 500	66 078	63 269	66 078	2 809	104,44
Валовий прибуток/збиток	1020	11 052	14 570	13 334	14 570	1 236	109,27
Адміністративні витрати	1030	6 705	8 470	7 048	8 470	1 422	120,18
Витрати на збут	1060						
Інші операційні доходи, усього, в тому числі:	1070	406	454	1 050	454	- 596	43,24
одержані гранти та субсидії	1073						
дохід від операційної оренди активів	1074/1	175	183	124	183	59	147,58
Інші операційні витрати	1080	21 440	26 072	23 686	26 072	2 386	110,07
Фінансовий результат від операційної діяльності	1100	- 16 687	- 19 518	- 16 350	- 19 518	- 3 168	119,38
ЕБІТДА	1310	2 782	2 774	2 184	2 774	590	127,01
Дохід від участі в капіталі	1110						
Втрати від участі в капіталі	1120						
Інші фінансові доходи	1130						
Фінансові витрати	1140						
Інші доходи, усього, в тому числі:	1150	17 038	19 679	16 500	19 679	3 179	119,27
дохід від безоплатно одержаних активів	1150/1	17 038	19 679	16 500	19 679	3 179	119,27
дохід від реалізації необоротних активів, утримуваних для продажу	1150/2						
курсові різниці	1151						
Інші витрати	1160						
Фінансовий результат до оподаткування	1170	351	161	150	161	11	107,33
Податок на прибуток	1180	63	29	27	29	2	107,41
Чистий фінансовий результат	1200	288	132	123	132	9	107,32

Найменування показника	Код рядка	Ф нарастаючим підсумком з			За			Виконання, %
		минулий рік	поточний рік	план	факт	відхилення +/-	8	
		3	4	5	6	7	8	
1	2	288	132	123	132	9	107,32	
Прибуток	1201							
Збиток	1202							
Усього доходів	1210	64 996	100 781	94 153	100 781	6 628	107,04	
Усього витрат	1220	64 708	100 649	94 030	100 649	6 619	107,04	
Елементи операційних витрат								
Матеріальні витрати, у тому числі:	1400	6 358	17 989	17 655	17 989	334	101,89	
витрати на сировину та основні матеріали	1401	3 623	10 184	10 884	10 184	- 700	93,57	
витрати на паливо та енергію	1402	2 735	7 805	6 771	7 805	1 034	115,27	
Витрати на оплату праці	1410	29 502	41 496	43 168	41 496	- 1 672	96,13	
Відрахування на соціальні заходи	1420	6 442	9 023	9 496	9 023	- 473	95,02	
Амортизація	1430	19 469	22 292	18 534	22 292	3 758	120,28	
Інші операційні витрати	1440	2 874	9 820	5 150	9 820	4 670	190,68	
Усього за елементами операційних витрат	1450	64 645	100 620	94 003	100 620	6 617	107,04	
II. Сплата податків, зборів та інших обов'язкових платежів								
Сплата податків та зборів до Державного бюджету України (податкові платежі), усього, у тому числі:	2110	405	1 430	142	1 430	1 288	1 007,04	
ПДВ, що підлягає сплаті до бюджету за підсумками звітного періоду	2112	405	1 430	142	1 430	1 288	1 007,04	
ПДВ, що підлягає відшкодуванню з бюджету за підсумками звітного періоду	2113							
Сплата податків та зборів до бюджету міста Києва, усього, у тому числі:	2120	5 816	8 118	8 445	8 118	- 327	96,13	
податок на доходи фізичних осіб	2121	5 310	7 469	7 770	7 469	- 301	96,13	
земельний податок	2122							
орендна плата з юридичних осіб	2123							
податок на прибуток підприємств	2124	63	27	27	27	0	100,00	
відрахування частини чистого прибутку комунальними підприємствами (установами, організаціями)	2125							
інші податки та збори (розшифрувати)	2126	443	622	648	622	- 26	95,99	
Інші податки, збори та платежі, усього, у тому числі:	2130	6 442	9 023	9 496	9 023	- 473	95,02	

Найменування показника	Код рядка	Ф нарастаючим підсумком з початку року			Зв ( ) лй період (квартал, рік) нарастаючим підсумком		
		минулий рік 3	поточний рік 4	план 5	факт 6	відхилення +/- 7	Виконання, % 8
1	2						
єдиний внесок на загальнообов'язкове державне соціальне страхування	2133	6 442	9 023	9 496	9 023	- 473	95,02
<b>Усього вилігат</b>	<b>2200</b>	<b>12 663</b>	<b>18 571</b>	<b>18 083</b>	<b>18 571</b>	<b>488</b>	<b>102,70</b>
<b>III. Капітальні інвестиції</b>							
Капітальні інвестиції, усього, у тому числі	4000	348	948		948		
у т.ч. за рахунок бюджетних коштів, усього	4001						
- за рахунок Державного бюджету України	4001/1						
- за рахунок бюджету міста Києва	4001/2						
залучені кредитні кошти	4002						
власні кошти	4003	348	948		948		
інші джерела	4004						
<b>у тому числі:</b>							
капітальне будівництво	4010						
у т.ч. за рахунок бюджетних коштів, усього	4011						
- за рахунок Державного бюджету України	4011/1						
- за рахунок бюджету міста Києва	4011/2						
<b>придбання (виготовлення) основних засобів</b>	<b>4020</b>	<b>348</b>	<b>302</b>		<b>302</b>		
у т.ч. за рахунок бюджетних коштів, усього	4021						
- за рахунок Державного бюджету України	4021/1						
- за рахунок бюджету міста Києва	4021/2						
<b>придбання (виготовлення) інших необоротних матеріальних активів</b>	<b>4030</b>		<b>646</b>		<b>646</b>		
у т.ч. за рахунок бюджетних коштів	4031						
- за рахунок Державного бюджету України	4031/1						
- за рахунок бюджету міста Києва	4031/2						
<b>придбання (створення) нематеріальних активів</b>	<b>4040</b>						
у т.ч. за рахунок бюджетних коштів	4041						
- за рахунок Державного бюджету України	4041/1						
- за рахунок бюджету міста Києва	4041/2						

Найменування показника	Код рядка	Ф		Ф		З		Відхилення +/-	Виконання, %		
		наростаючим підсумком з початку року		наростаючим підсумком з поточний рік		наростаючим підсумком					
		минулий рік	3	4	поточний рік	план	факт			7	8
1	2										
модернізація, модифікація (добудова, дообладнання, реконструкція) основних засобів у т.ч. за рахунок бюджетних коштів	4050										
- за рахунок Державного бюджету України	4051/1										
- за рахунок бюджету міста Києва	4051/2										
капітальний ремонт	4060										
у т.ч. за рахунок бюджетних коштів	4061										
- за рахунок Державного бюджету України	4061/1										
- за рахунок бюджету міста Києва	4061/2										
<b>IV. Коєфіцієнтний аналіз</b>											
Рентабельність діяльності (чистий фінансовий результат, рядок 1200 / чистий дохід від реалізації продукції (товарів, робіт, послуг), рядок 1000) x 100, %	5010	X		X		X		X		X	
Рентабельність активів (чистий фінансовий результат, рядок 1200 / вартість активів, рядок 6020) x 100, %	5020	X		X		X		X		X	
Рентабельність власного капіталу (чистий фінансовий результат, рядок 1200 / власний капітал, рядок 6080) x 100, %	5030	X		X		X		X		X	
Рентабельність ЕВІТДА (ЕВІТДА, рядок 1310 / чистий дохід від реалізації продукції (товарів, робіт, послуг), рядок 1000)x100%	5040	X		X		X		X		X	
Коєфіцієнт фінансової стійкості (власний капітал, рядок 6080 / довгострокові зобов'язання, рядок 6030 + поточні зобов'язання, рядок 6040))	5050	X		X		X		X		X	
Коєфіцієнт зносу основних засобів (сума зносу, рядок 6003 / первісна вартість основних засобів, рядок 6002)	5060	X		X		X		X		X	
<b>V. Звіт про фінансовий стан</b>											
Необоротні активи, усього, у тому числі:	6000	227 884		500 233		208 785		500 233		291 448	239,59

Найменування показника	Код рядка	Фінансовий рік			Звітний період (квартал, рік) нарастаючим підсумком		
		минулий рік	поточний рік	початку року	план	факт	відхилення +/-
1	2	3	4	5	6	7	8
основні засоби	6001	183 936	456 571	156 086	456 571	300 485	292,51
первісна вартість	6002	556 885	870 938	557 205	870 938	313 733	156,30
знос	6003	372 949	414 367	401 119	414 367	13 248	103,30
Оборотні активи, усього, у тому числі:	6010	27 397	57 359	27 400	57 359	29 959	209,34
дебіторська заборгованість за продукцію, товари, роботи, послуги	6011	1 480	2 725	900	2 725	1 825	302,78
дебіторська заборгованість за розрахунками з бюджетом гроші та їх еквіваленти	6012	507	863		863	863	
Усього активи	6020	255 281	557 592	236 185	557 592	321 407	236,08
Довгострокові зобов'язання і забезпечення	6030						
Поточні зобов'язання і забезпечення, у тому числі:	6040	7 731	31 986	4 900	31 986	27 086	652,78
поточна кредиторська заборгованість за товари, роботи, послуги	6041	2 448	1 585	300	1 585	1 285	528,33
поточна кредиторська заборгованість за розрахунками з бюджетом	6042	636	808		808	808	
Усього зобов'язання і забезпечення	6050	7 731	31 986	4 900	31 986	27 086	652,78
У тому числі державні гранти і субсидії	6060						
У тому числі фінансові запозичення	6070						
Власний капітал	6080	247 550	525 606	242 000	525 606	283 606	217,19
VI. Кредитна політика							
Заборгованість за кредитами на початок періоду	7000						
Отримано залучених коштів, усього, у тому числі:	7010						
довгострокові зобов'язання	7011						
короткострокові зобов'язання	7012						
інші фінансові зобов'язання	7013						
Повернено залучених коштів, усього, у тому числі:	7020						
довгострокові зобов'язання	7021						
короткострокові зобов'язання	7022						
інші фінансові зобов'язання	7023						
Заборгованість за кредитами на кінець періоду	7030						
VII. Дані про персонал та витрати на оплату праці							