

Підприємство КП ШЕУ СВЯТОШИНЬСЬКОГО РАЙОНУ Дата (рік, місяць, число) _____ за ЄДРПОУ _____
 Територія м. Київ за КАТОТТГ¹ _____
 Організаційно-правова форма господарювання КОМУНАЛЬНЕ ПІДПРИЄМСТВО за КОПФГ _____
 Вид економічної діяльності ДОПОМІЖНЕ ОБСЛУГОВУВАННЯ НАЗЕМНОГО ТРАНСПОРТУ за КВЕД _____
 Середня кількість працівників ² _____
 Адреса, телефон ЯНТАРНА ВУЛ. 5
 Одиниця виміру: тис. грн. без десяткового знака
 Складено (зробити позначку «v» у відповідній клітинці):
 за національними положеннями (стандартами) бухгалтерського обліку _____
 за міжнародними стандартами фінансової звітності _____

Коди		
2023	04	26
03359090		
8038600000		
150		
52.21		

Баланс (Звіт про фінансовий стан)
на 1 квартал 2023 року р.

Форма № 1


Код за ДКУД 1801001

Актив	Код рядка	На початок звітного періоду	На кінець звітного періоду
1	2	3	4
I. Необоротні активи			
Нематеріальні активи:	1000	12	16 801
первісна вартість	1001	28	16 818
накопичена амортизація	1002	16	17
Незавершені капітальні інвестиції	1005	41	303
Основні засоби:	1010	103 035	100 558
первісна вартість	1011	344 324	345 275
знос	1012	241 289	244 717
Інвестиційна нерухомість	1015		
Довгострокові біологічні активи	1020		
Довгострокові фінансові інвестиції:			
які обліковуються за методом участі в капіталі інших підприємств	1030		
інші фінансові інвестиції	1035		
Довгострокова дебіторська заборгованість	1040		
Відстрочені податкові активи	1045		
Інші необоротні активи	1090		
Усього за розділом I	1095	103 088	117 662
II. Оборотні активи			
Запаси	1100	14 514	14 190
<i>в т.ч. виробничі запаси</i>	<i>1101</i>	<i>14 152</i>	<i>13 828</i>
<i>незавершене виробництво</i>	<i>1102</i>	<i>362</i>	<i>262</i>
<i>готова продукція</i>	<i>1103</i>		
<i>товари</i>	<i>1104</i>		
Поточні біологічні активи	1110		
Векселі одержані	1120		
Дебіторська заборгованість за продукцію, товари, роботи, послуги	1125	1 526	1 644
Дебіторська заборгованість за розрахунками:			
за виданими авансами	1130		
з бюджетом	1135	832	375
у тому числі з податку на прибуток	1136		
<i>Дебіторська заборгованість із нарахованих доходів</i>	<i>1140</i>		
Дебіторська заборгованість за розрахунками із внутрішніх розрахунків	1145	54	33
Інша поточна дебіторська заборгованість	1155	907	775
Поточні фінансові інвестиції	1160		
Гроші та їх еквіваленти	1165	1 982	7 461
<i>в т.ч.: готівка</i>	<i>1166</i>		
<i>рахунки в банках</i>	<i>1167</i>	<i>1 982</i>	<i>7 461</i>
Витрати майбутніх періодів	1170		
Інші оборотні активи	1190	1 528	1 533
Усього за розділом II	1195	21 343	26 011
III. Необоротні активи, утримувані для продажу та групи вибуття	1200		
Баланс	1300	124 431	143 673

Пасив	Код рядка	На початок звітного періоду	На кінець звітного періоду
I. Власний капітал			
Зареєстрований (пайовий) капітал	1400	2 500	2 500
<i>у т.ч. внески до незареєстрованого статутного капіталу</i>	1401	2 500	2 500
Капітал у дооцінках	1405	511	505
Додатковий капітал	1410	105 161	119 570
Резервний капітал	1415	430	426
Нерозподілений прибуток (непокритий збиток)	1420		283
Неоплачений капітал	1425	175	175
Вилучений капітал	1430		
Усього за розділом I	1495	108 427	123 109
II. Довгострокові зобов'язання і забезпечення			
Відстрочені податкові зобов'язання	1500		
Довгострокові кредити банків	1510		
Інші довгострокові зобов'язання	1515		
Довгострокові забезпечення	1520		
Цільове фінансування	1525		
Усього за розділом II	1595		
III. Поточні зобов'язання і забезпечення			
Короткострокові кредити банків	1600		
Векселі видані	1605		
Поточна кредиторська заборгованість за:			
довгостроковими зобов'язаннями	1610		
товари, роботи, послуги	1615	502	2 096
розрахунками з бюджетом	1620	156	56
у тому числі з податку на прибуток	1621	56	56
розрахунками зі страхування	1625		423
розрахунками з оплати праці	1630		2 348
<i>Поточна кредиторська заборгованість за одержаними авансами</i>	<i>1635</i>		
<i>Поточна кредиторська заборгованість за розрахунками з учасниками</i>	<i>1640</i>	20	
Поточна кредиторська заборгованість із внутрішніх розрахунків	1645		20
Поточні забезпечення	1660	6 012	5 316
Доходи майбутніх періодів	1665	8 795	8 702
Інші поточні зобов'язання	1690	519	1 603
Усього за розділом III	1695	16 004	20 564
IV. Зобов'язання, пов'язані з необоротними активами, утримуваними для продажу, та групами вибуття			
	1700		
Баланс	1900	124 431	143 673

Керівник

Головний бухгалтер

Сергій ЗЕЛІНСЬКИЙ
(ініціали, прізвище)Алла ТОПІРОВСЬКА
(ініціали, прізвище)

¹Кодифікатор адміністративно-територіальних одиниць на території територіальних громад

²Визначається в порядку, встановленому центральним органом виконавчої влади, що реалізує державну політику у сфері статистики

Підприємство КП ШЕУ СВЯТОШИНСЬКОГО РАЙОНУ
(найменування)

Дата (рік, місяць, число)
за ЄДРПОУ

Коди		
202	-	
3	04	26
03359090		

**Звіт про фінансові результати (звіт про сукупний дохід)
за 1 квартал 2023 року**

Форма № 2

Код за ДКУД 1801003

I. ФІНАНСОВІ РЕЗУЛЬТАТИ

Стаття	Код рядка	За звітний період	За аналогічний період попереднього року
I	2	3	4
Чистий дохід від реалізації продукції (товарів, робіт, послуг)	2000	33 616	25 069
Собівартість реалізованої продукції (товарів, робіт, послуг)	2050	28 925	22 486
оперативний:			
прибуток	2090	4 691	2 583
збиток	2095		
Інші операційні доходи	2120	44	27
Адміністративні витрати	2130	3 374	2 378
Витрати на збут	2150		
Інші операційні витрати	2180	4 219	3 614
Фінансовий результат від операційної діяльності:			
прибуток	2190		
збиток	2195	2 858	3 382
Доход від участі в капіталі	2200		
Інші фінансові доходи	2220		
Інші доходи	2240	3 203	3 397
<i>в т.ч. дохід від благодійної допомоги</i>	<i>2241</i>		
Фінансові витрати	2250		
Витрати від участі в капіталі	2255		
Інші витрати	2270		
Фінансовий результат до оподаткування:			
прибуток	2290	345	15
збиток	2295		
Витрати (дохід) з податку на прибуток	2300	- 62	- 3
Прибуток (збиток) від припиненої діяльності після оподаткування	2305		
Чистий фінансовий результат:			
прибуток	2350	283	12
збиток	2355		

II. СУКУПНИЙ ДОХІД

Стаття	Код рядка	За звітний період	За аналогічний період попереднього року
1	2	3	4
Дооцінка (уцінка) необоротних активів	2400		
Дооцінка (уцінка) фінансових інструментів	2405		
Накопичені курсові різниці	2410		
Частка іншого сукупного доходу асоційованих та спільних підприємств	2415		
Інший сукупний дохід	2445		
Інший сукупний дохід до оподаткування	2450		
Податок на прибуток, пов'язаний з іншим сукупним доходом	2455		
Інший сукупний дохід після оподаткування	2460		
Сукупний дохід (сума рядків 2350, 2355 та 2460)	2465	283	12

III. ЕЛЕМЕНТИ ОПЕРАЦІЙНИХ ВИТРАТ


Стаття	Код рядка	За звітний період	За аналогічний період попереднього року
1	2	3	4
Матеріальні затрати	2500	11 817	6 104
Витрати на оплату праці	2505	15 553	15 007
Відрахування на соціальні заходи	2510	3 423	3 227
Амортизація	2515	3 430	3 576
Інші операційні витрати	2520	2 295	564
Разом	2550	36 518	28 478

IV. РОЗРАХУНОК ПОКАЗНИКІВ ПРИБУТКОВОСТІ АКЦІЙ

Стаття	Код рядка	За звітний період	За аналогічний період попереднього року
1	2	3	4
Середньорічна кількість простих акцій	2600		
Скоригована середньорічна кількість простих акцій	2605		
Чистий прибуток (збиток) на одну просту акцію	2610		
Скоригований чистий прибуток (збиток) на одну просту акцію	2615		
Дивіденди на одну просту акцію	2650		

Керівник

Головний бухгалтер




підпис

підпис

Сергій ЗЕЛІНСЬКИЙ
(ініціали, прізвище)

Алла ТОПОРОВСЬКА
(ініціали, прізвище)

Стаття	Код рядка	Зарєстро- ваний (пайовий) капітал	У т.ч. з ко- лонки 3 не- зарєстро- ваний капітал	Капітал у долінках	Додатковий капітал	Резервний капітал	Нерозподі- лений прибуток (непокритий збиток)	Неопла- чений капітал	Вилучений капітал	Всього
Сума чистого прибутку на створення спеціальних (цільових) фондів	4220									
Сума чистого прибутку на матеріальне заохочення	4225									
Внески учасників:										
Внески до капіталу	4240									
Погашення заборгованості з капіталу	4245									
Вилучення капіталу:										
Викуп акцій (часток)	4260									
Перепродаж викуплених акцій (часток)	4265									
Анулювання викуплених акцій (часток)	4270									
Вилучення частки в капіталі	4275									
Інші зміни в капіталі	4290			- 6,0	14 409,0	- 4,0				14 399,0
Разом змін у капіталі	4295			- 6,0	14 409,0	- 4,0	283,0			14 682,0
Залишок на кінець року	4300	2 500,0	2 500,0	505,0	119 570,0	426,0	283,0	- 175,0		123 109,0



Керівник

Сергій ЗЕДІНСЬКИЙ
(ініціали, прізвище)

Головний бухгалтер

Агла ТОПОРОВСЬКА
(ініціали, прізвище)

Додаток 3

до Порядку складання, затвердження та контролю виконання
 фінансових планів підприємств, організацій, установ, об'єднань
 територіальної громади міста Києва

Фінансовий план затверджено наказом (розпорядженням)

ДЕПАРТАМЕНТ ТРАНСПОРТНОЇ ІНФРАСТРУКТУРИ

(найменування суб'єкта управління)

НАКАЗ № Н-47 07.03.2023

(дата та номер)

Підприємство (повне найменування)	Код		Внесення змін до затвердженого фінансового плану
	за ЄДРНОУ	за КОПФГ	
КП ШЕУ СВЯТОШИНСЬКОГО РАЙОНУ	03359090	150	основний ФП
Організаційно-правова форма	за КОПФГ		змінений ФП
Суб'єкт управління	за СПОДУ		
Вид економічної діяльності	за КВЕД	52.21	змінений ФП
Галузь			
Одиниця виміру, тис. грн (без десяткових знаків)			
Розмір державної частки у статутному капіталі			
Середньооблікова кількість штатних працівників			
Місцезнаходження			
Телефон			
Прізвище та власне ім'я керівника			
			Стандарти звітності П(с)БОУ
			Стандарти звітності МСФЗ

ДОПОМІЖНЕ ОБСЛУГОВУВАННЯ НАЗЕМНОГО ТРАНСПОРТУ

КОМУНАЛЬНЕ ГОСПОДАРСТВО

ЯНГАРНА ВУЛ. 5

424 81 05

ЗЕЛІНСЬКИЙ СЕРГІЙ АНДРІЙОВИЧ

ЗВІТ
про виконання фінансового плану
за 1 квартал 2023 року
(квартал, рік)

Основні фінансові показники

Найменування показника	Код рядка	Факт наростаючим підсумком з початку року			Звітний період (квартал, рік)			
		минулий рік 3	поточний рік 4	план 5	факт 6	відхилення +/- 7	виконання, % 8	
I. Формування фінансових результатів	2							
Чистий дохід від реалізації продукції (товарів, робіт, послуг)	1000	25 069	33 616	29 521	33 616	4 095		113,87
Собівартість реалізованої продукції (товарів, робіт, послуг)	1010	22 486	28 925	25 337	28 925	3 588		114,16
Валовий прибуток/збиток	1020	2 583	4 691	4 184	4 691	507		112,12
Адміністративні витрати	1030	2 378	3 374	3 526	3 374	- 152		95,69
Витрати на збут	1060							
Інші операційні доходи, усього, в тому числі:	1070	27	44	231	44	- 187		19,05
одержані гранти та субсидії	1073							
дохід від операційної оренди активів	1074/1	27	0	0	0	0		
Інші операційні витрати	1080	3 614	4 219	3 940	4 219	279		107,08
Фінансовий результат від операційної діяльності	1100	- 3 382	- 2 858	- 3 051	- 2 858	193		93,67
EBITDA	1310	194	572	557	572	15		102,69
Дохід від участі в капіталі	1110							
Втрати від участі в капіталі	1120							
Інші фінансові доходи	1130							
Фінансові витрати	1140							
Інші доходи, усього, в тому числі:	1150	3 397	3 203	3 396	3 203	- 193		94,32
дохід від безоплатно одержаних активів	1150/1	3 397	3 203	3 396	3 203	- 193		94,32
дохід від реалізації необоротних активів, утримуваних для продажу	1150/2							
курсові різниці	1151							
Інші витрати	1160							
Фінансовий результат до оподаткування	1170	15	345	345	345	0		100,00
Податок на прибуток	1180	3	62	62	62	0		100,00


Найменування показника	Код рядка	Факт				Звітний період (квартал, рік)			
		аростаючим підсумком з початку року				план	факт	відхилення +/-	Виконання, %
		минулий рік	поточний рік	3	4				
I	2					5	6	7	8
Чистий фінансовий результат	1200	12	283	283	283	283	283	0	100,00
Прибуток	1201	12	283	283	283	283	283	0	100,00
Збиток	1202								
Усього доходів	1210	28 493	36 863	36 863	33 148	36 863	36 863	3 715	111,21
Усього витрат	1220	28 481	36 580	36 580	32 865	36 580	36 580	3 715	111,30
Елементи операційних витрат									
Матеріальні витрати, у тому числі:	1400	6 104	11 817	11 817	5 714	11 817	11 817	6 103	206,81
витрати на сировину та основні матеріали	1401	4 424	8 150	8 150	2 644	8 150	8 150	5 506	308,25
витрати на паливо та енергію	1402	1 680	3 667	3 667	3 070	3 667	3 667	597	119,45
Витрати на оплату праці	1410	15 007	15 553	15 553	18 282	15 553	15 553	- 2 729	85,07
Відрахування на соціальні заходи	1420	3 227	3 423	3 423	4 022	3 423	3 423	- 599	85,11
Амортизація	1430	3 576	3 430	3 430	3 608	3 430	3 430	- 178	95,07
Інші операційні витрати	1440	564	2 295	2 295	1 177	2 295	2 295	1 118	194,99
Усього за елементами операційних витрат	1450	28 478	36 518	36 518	32 803	36 518	36 518	3 715	111,33
II. Сплата податків, зборів та інших обов'язкових платежів									
Сплата податків та зборів до Державного бюджету України (податкові платежі), усього, у тому числі:	2110	852	118	118	1 444	118	118	- 1 326	8,17
ПДВ, що підлягає сплаті до бюджету за підсумками звітного періоду	2112	852	118	118	1 444	118	118	- 1 326	8,17
ПДВ, що підлягає відшкодуванню з бюджету за підсумками звітного періоду	2113								
Сплата податків та зборів до бюджету міста Києва, усього, у тому числі:	2120	2 704	2 861	2 861	3 353	2 861	2 861	- 492	85,33
податок на доходи фізичних осіб	2121	2 701	2 799	2 799	3 291	2 799	2 799	- 492	85,05
земельний податок	2122								
орендна плата з юридичних осіб	2123								
податок на прибуток підприємств	2124	3	62	62	62	62	62	0	100,00
відрахування частини чистого прибутку комунальними підприємствами (установами, організаціями)	2125								
інші податки та збори (розшифрувати)	2126								
Інші податки, збори та платежі,	2130	3 227	3 422	3 422	4 022	3 422	3 422	- 600	85,08

Найменування показника	Код рядка	Факт нарастаючим підсумком з початку року			Звітний період (квартал, рік)		
		минулий рік	поточний рік	план	факт	відхилення +/-	Виконання, %
1	2	3	4	5	6	7	8
усього, у тому числі:							
єдиний внесок на загальнообов'язкове державне соціальне страхування	2133	3 227	3 422	4 022	3 422	- 600	85,08
Усього виплат	2200	6 783	6 401	8 819	6 401	- 2 418	72,58
III. Капітальні інвестиції							
Капітальні інвестиції, усього, у тому числі	4000						
у т.ч. за рахунок бюджетних коштів, усього	4001						
- за рахунок Державного бюджету України	4001/1						
- за рахунок бюджету міста Києва	4001/2						
залучені кредитні кошти	4002						
власні кошти	4003						
інші джерела	4004						
у тому числі:							
капітальне будівництво	4010						
у т.ч. за рахунок бюджетних коштів, усього	4011						
- за рахунок Державного бюджету України	4011/1						
- за рахунок бюджету міста Києва	4011/2						
придбання (виготовлення) основних засобів	4020						
у т.ч. за рахунок бюджетних коштів, усього	4021						
- за рахунок Державного бюджету України	4021/1						
- за рахунок бюджету міста Києва	4021/2						
придбання (виготовлення) інших необоротних матеріальних активів	4030						
у т.ч. за рахунок бюджетних коштів	4031						
- за рахунок Державного бюджету України	4031/1						
- за рахунок бюджету міста Києва	4031/2						
придбання (створення) нематеріальних активів	4040						
у т.ч. за рахунок бюджетних коштів	4041						
- за рахунок Державного бюджету України	4041/1						

Найменування показника	Код рядка	Звітний період (квартал, рік)																
		Факт -ростаючим підсумком з початку року			план	факт	відхилення +/-	Виконання, %										
		минулий рік	поточний рік	3					4	5	6	7	8					
1	2																	
- за рахунок бюджету міста Києва	4041/2																	
модернізація, модифікація (добудова, дообладнання, реконструкція) основних засобів, у т.ч. за рахунок бюджетних коштів	4050																	
- за рахунок Державного бюджету України	4051																	
- за рахунок бюджету міста Києва	4051/1																	
- за рахунок бюджету міста Києва	4051/2																	
капітальний ремонт	4060																	
у т.ч. за рахунок бюджетних коштів	4061																	
- за рахунок Державного бюджету України	4061/1																	
- за рахунок бюджету міста Києва	4061/2																	
IV. Коefіцієнтний аналіз																		
Рентабельність діяльності (чистий фінансовий результат, рядок 1200 / чистий дохід від реалізації продукції (товарів, робіт, послуг), рядок 1000) x 100, %	5010		X		X			X						X				X
Рентабельність активів (чистий фінансовий результат, рядок 1200 / вартість активів, рядок 6020) x 100, %	5020		X		X			X						X				X
Рентабельність власного капіталу (чистий фінансовий результат, рядок 1200 / власний капітал, рядок 6080) x 100, %	5030		X		X			X						X				X
Рентабельність EBITDA (EBITDA, рядок 1310 / чистий дохід від реалізації продукції (товарів, робіт, послуг), рядок 1000)x100%	5040		X		X			X						X				X
Коefіцієнт фінансової стійкості (власний капітал, рядок 6080 / (довгострокові зобов'язання, рядок 6030 + поточні зобов'язання, рядок 6040))	5050		X		X			X						X				X
Коefіцієнт зносу основних засобів (сума зносу, рядок 6003 / первісна вартість основних засобів, рядок 6002)	5060		X		X			X						X				X
V. Звіт про фінансовий стан																		
Необоротні активи, усього, у тому	6000		112 606		117 662		124 000		117 662		117 662		- 6 338					94,89

Найменування показника	Код рядка	Факт наростаючим підсумком з початку року			Звітний період (квартал, рік)			
		минулий рік	поточний рік	план	факт	відхилення +/-	Виконання, %	
		3	4	5	6	7	8	
числі:	2							
основні засоби	6001	112 494	100 558	59 740	100 558	40 818	168,33	
первісна вартість	6002	342 734	345 275	300 668	345 275	44 607	114,84	
знос	6003	230 240	244 717	240 928	244 717	3 789	101,57	
Оборотні активи, усього, у тому числі:	6010	15 732	26 011	19 500	26 011	6 511	133,39	
дебіторська заборгованість за продукцію, товари, роботи, послуги	6011	1 807	1 644	1 737	1 644	- 93	94,65	
дебіторська заборгованість за розрахунками з бюджетом	6012	244	375	62	375	313	604,84	
гроші та їх еквіваленти	6013	2 411	7 461	1 726	7 461	5 735	432,27	
Усього активи	6020	128 338	143 673	143 500	143 673	173	100,12	
Довгострокові зобов'язання і забезпечення	6030							
Поточні зобов'язання і забезпечення, у тому числі:	6040	11 643	20 564	15 400	20 564	5 164	133,53	
поточна кредиторська заборгованість за товари, роботи, послуги	6041	1 055	2 096	164	2 096	1 932	1 278,05	
поточна кредиторська заборгованість за розрахунками з бюджетом	6042	303	56	64	56	- 8	87,50	
Усього зобов'язання і забезпечення	6050	11 643	20 564	15 400	20 564	5 164	133,53	
У тому числі: державні гранти і субсидії	6060							
У тому числі: фінансові запозичення	6070							
Власний капітал	6080	116 695	123 109	128 100	123 109	- 4 991	96,10	
VI. Кредитна політика								
Заборгованість за кредитами на початок періоду	7000							
Отримано залучених коштів, усього, у тому числі:	7010							
довгострокові зобов'язання	7011							
короткострокові зобов'язання	7012							
інші фінансові зобов'язання	7013							
Повернено залучених коштів, усього, у тому числі:	7020							
довгострокові зобов'язання	7021							
короткострокові зобов'язання	7022							
інші фінансові зобов'язання	7023							
Заборгованість за кредитами на кінець періоду	7030							
УІІ. Дані про персонал та витрати								

Найменування показника	Код рядка	Факт, поростаючим підсумком з			Звітний період (квартал, рік)								
		початку року			план	факт	відхилення +/-	Виконання, %					
		минулий рік	поточний рік	3					4	5	6	7	8
1	2												
на оплату праці													
Середня кількість працівників (штатних працівників, зовнішніх сумісників та працівників, які працюють за цивільно-правовими договорами), у тому числі:	8000	266	259	278	259	259	259	259	259	259	- 19	93,17	
керівник	8001	1	1	1	1	1	1	1	1	1	0	100,00	
адміністративно-управлінський персонал	8002	24	27	30	27	27	27	27	27	27	- 3	90,00	
працівники	8003	241	231	247	231	231	231	231	231	231	- 16	93,52	
Витрати на оплату праці	8010	15 007	15 553	18 282	15 553	15 553	15 553	15 553	15 553	15 553	- 2 729	85,07	
керівник	8011	X	X	X	X	X	X	X	X	X	X	X	
адміністративно-управлінський персонал	8012	X	X	X	X	X	X	X	X	X	X	X	
працівники	8013	X	X	X	X	X	X	X	X	X	X	X	
Середньомісячні витрати на оплату праці одного працівника (Грн), усього, у тому числі:	8020	18 806	20 017	21 923	20 017	20 017	20 017	20 017	20 017	20 017	- 1 906	91,31	
керівник, у тому числі:	8021	38 511	0	61 000	0	0	0	0	0	0	- 61 000	0,00	
посадовий оклад	8021/1	X	X	X	X	X	X	X	X	X	X	X	
преміювання	8021/2	X	X	X	X	X	X	X	X	X	X	X	
інші виплати, передбачені законодавством	8021/3	X	X	X	X	X	X	X	X	X	X	X	
адміністративно-управлінський працівник	8022	31 025	31 271	27 433	31 271	31 271	31 271	31 271	31 271	31 271	3 838	113,99	
працівник	8023	17 775	18 508	21 096	18 508	18 508	18 508	18 508	18 508	18 508	- 2 588	87,73	



Керівник

Сергій ЗЕЛНСЬКИ
Власне ім'я ПРИЗВИЩЕ


(підпис)