

Додаток 1  
До Національного положення (стандарту) бухгалтерського обліку  
I «Загальні вимоги до фінансової звітності»

Підприємство КП ШЕУ ПОДІЛЬСЬКОГО РАЙОНУ  
 Територія м. Київ  
 Організаційно-правова форма господарювання КОМУНАЛЬНЕ ПІДПРИЄМСТВО  
 Вид економічної діяльності ДОПОМІЖНЕ ОБСЛУГОВУВАННЯ НАЗЕМНОГО ТРАНСПОРТУ  
 Середня кількість працівників 253  
 Адреса, телефон ФРУНЗЕ ВУЛ. 15  
 Одиниця виміру: тис. грн. без десяткового знака  
 Складено (зробити позначку «v» у відповідній клітинці):  
 за національними положеннями (стандартами) бухгалтерського обліку  
 за міжнародними стандартами фінансової звітності

Дата (рік, місяць, число)  
 за ЄДРПОУ  
 за КАТОТТГГ¹  
 за КОПФГ  
 за КВЕД

Коди		
2023	04	21
03359121		
8038500000		
150		
52.21		

**Баланс (Звіт про фінансовий стан)**  
на 1 квартал 2023 року р.

Форма № 1

Код за ДКУД 1801001

Актив	Код рядка	На початок звітного періоду	На кінець звітного періоду
1	2	3	4
<b>I. Необоротні активи</b>			
Нематеріальні активи:	1000		
первісна вартість	1001	10	10
накопичена амортизація	1002	10	10
Незавершені капітальні інвестиції	1005		
Основні засоби:	1010	132 092	128 859
первісна вартість	1011	298 828	298 846
знос	1012	166 736	169 987
Інвестиційна нерухомість	1015		
Довгострокові біологічні активи	1020		
Довгострокові фінансові інвестиції:			
які обліковуються за методом участі в капіталі інших підприємств	1030		
інші фінансові інвестиції	1035		
Довгострокова дебіторська заборгованість	1040		
Відстрочені податкові активи	1045		
Інші необоротні активи	1090		
<b>Усього за розділом I</b>	<b>1095</b>	<b>132 092</b>	<b>128 859</b>
<b>II. Оборотні активи</b>			
Запаси	1100	22 483	14 791
<i>в т.ч. виробничі запаси</i>	<i>1101</i>	<i>22 483</i>	<i>14 781</i>
<i>незавершене виробництво</i>	<i>1102</i>		<i>10</i>
<i>готова продукція</i>	<i>1103</i>		
<i>товари</i>	<i>1104</i>		
Поточні біологічні активи	1110		
Векселі одержані	1120		
Дебіторська заборгованість за продукцію, товари, роботи, послуги	1125	927	537
Дебіторська заборгованість за розрахунками:			
за виданими авансами	1130		
з бюджетом	1135	126	28
у тому числі з податку на прибуток	1136		
<i>Дебіторська заборгованість із нарахованих доходів</i>	<i>1140</i>		
Дебіторська заборгованість за розрахунками із внутрішніх розрахунків	1145		
Інша поточна дебіторська заборгованість	1155	230	40
Поточні фінансові інвестиції	1160		
Гроші та їх еквіваленти	1165	274	5 507
<i>в т.ч.: готівка</i>	<i>1166</i>		
<i>рахунки в банках</i>	<i>1167</i>	<i>274</i>	<i>5 507</i>
Витрати майбутніх періодів	1170	9	5
Інші оборотні активи	1190	3 197	3 221
<b>Усього за розділом II</b>	<b>1195</b>	<b>27 246</b>	<b>24 129</b>
<b>III. Необоротні активи, утримувані для продажу та групи вибуття</b>	<b>1200</b>		
<b>Баланс</b>	<b>1300</b>	<b>159 338</b>	<b>152 988</b>

Продовження додатка І

Пасив	Код рядка	На початок звітної періоду	На кінець звітної періоду
<b>I. Власний капітал</b>			
Зареєстрований (пайовий) капітал	1400	2 025	2 025
<i>у т.ч. внески до незареєстрованого статутного капіталу</i>	1401	2 025	2 025
Капітал у дооцінках	1405		
Додатковий капітал	1410	136 135	132 920
Резервний капітал	1415	410	410
Нерозподілений прибуток (непокритий збиток)	1420		132
Неоплачений капітал	1425	158	158
Вилучений капітал	1430		
<b>Усього за розділом I</b>	<b>1495</b>	<b>138 412</b>	<b>135 329</b>
<b>II. Довгострокові зобов'язання і забезпечення</b>			
Відстрочені податкові зобов'язання	1500		
Довгострокові кредити банків	1510		
Інші довгострокові зобов'язання	1515		
Довгострокові забезпечення	1520		
Цільове фінансування	1525		
<b>Усього за розділом II</b>	<b>1595</b>		
<b>III. Поточні зобов'язання і забезпечення</b>			
Короткострокові кредити банків	1600		
Векселі видані	1605		
Поточна кредиторська заборгованість за:			
довгостроковими зобов'язаннями	1610		
товари, роботи, послуги	1615	297	319
розрахунками з бюджетом	1620	160	12
у тому числі з податку на прибуток	1621	42	4
розрахунками зі страхування	1625		109
розрахунками з оплати праці	1630	80	3 074
<i>Поточна кредиторська заборгованість за одержаними авансами</i>	<i>1635</i>	<i>22</i>	<i>22</i>
<i>Поточна кредиторська заборгованість за розрахунками з учасниками</i>	<i>1640</i>		
Поточна кредиторська заборгованість із внутрішніх розрахунків	1645	406	415
Поточні забезпечення	1660	5 444	6 688
Доходи майбутніх періодів	1665	12 016	4 556
Інші поточні зобов'язання	1690	2 501	2 464
<b>Усього за розділом III</b>	<b>1695</b>	<b>20 926</b>	<b>17 659</b>
<b>IV. Зобов'язання, пов'язані з необоротними активами, утримуваними для продажу, та групами вибуття</b>	<b>1700</b>		
<b>Баланс</b>	<b>1900</b>	<b>159 338</b>	<b>152 988</b>

Начальник

Головний бухгалтер



*[Handwritten signature]*  
(підпис)

*[Handwritten signature]*  
(підпис)

Олег ХМАРСЬКИЙ  
(ініціали, прізвище)

Оксана РОМАНКО  
(ініціали, прізвище)

<sup>1</sup>Кодифікатор адміністративно-територіальних одиниць на території територіальних громад

<sup>2</sup>Визначається в порядку, встановленому центральним органом виконавчої влади, що реалізує державну політику у сфері статистики

Дата (рік, місяць, число)

Коди		
202	-	
3	04	21
03359121		

Підприємство КП ШЕУ ПОДІЛЬСЬКОГО РАЙОНУ  
(найменування)

за ЄДРПОУ

### Звіт про фінансові результати (звіт про сукупний дохід) за 1 квартал 2023 року

Форма № 2

Код за ДКУД 1801003

#### І. ФІНАНСОВІ РЕЗУЛЬТАТИ

Стаття	Код рядка	За звітний період	За аналогічний період попереднього року
1	2	3	4
Чистий дохід від реалізації продукції (товарів, робіт, послуг)	2000	31 876	20 334
Собівартість реалізованої продукції (товарів, робіт, послуг)	2050	28 204	16 808
<b>Заловий:</b>			
прибуток	2090	3 672	3 526
збиток	2095		
Інші операційні доходи	2120	1	11
Адміністративні витрати	2130	3 054	2 629
Витрати на збут	2150		
Інші операційні витрати	2180	3 653	4 053
<b>Фінансовий результат від операційної діяльності:</b>			
прибуток	2190		
збиток	2195	3 034	3 145
Доход від участі в капіталі	2200		
Інші фінансові доходи	2220		
Інші доходи	2240	3 215	3 166
<i>в т.ч. дохід від благодійної допомоги</i>	2241		
Фінансові витрати	2250		
Витрати від участі в капіталі	2255		
Інші витрати	2270		
<b>Фінансовий результат до оподаткування:</b>			
прибуток	2290	181	21
збиток	2295		
Витрати (дохід) з податку на прибуток	2300	- 49	- 4
Прибуток (збиток) від припиненої діяльності після оподаткування	2305		
<b>Чистий фінансовий результат:</b>			
прибуток	2350	132	17
збиток	2355		

## II. СУКУПНИЙ ДОХІД

Стаття	Код рядка	За звітний період	За аналогічний період попереднього року
1	2	3	4
Дооцінка (уцінка) необоротних активів	2400		
Дооцінка (уцінка) фінансових інструментів	2405		
Накопичені курсові різниці	2410		
Частка іншого сукупного доходу асоційованих та спільних підприємств	2415		
Інший сукупний дохід	2445		
<b>Інший сукупний дохід до оподаткування</b>	<b>2450</b>		
Податок на прибуток, пов'язаний з іншим сукупним доходом	2455		
<b>Інший сукупний дохід після оподаткування</b>	<b>2460</b>		
Сукупний дохід (сума рядків 2350, 2355 та 2460)	2465	132	17


## III. ЕЛЕМЕНТИ ОПЕРАЦІЙНИХ ВИТРАТ

Стаття	Код рядка	За звітний період	За аналогічний період попереднього року
1	2	3	4
Матеріальні затрати	2500	9 613	3 964
Витрати на оплату праці	2505	16 444	12 548
Відрахування на соціальні заходи	2510	3 459	2 667
Амортизація	2515	3 268	3 235
Інші операційні витрати	2520	2 127	1 076
<b>Разом</b>	<b>2550</b>	<b>34 911</b>	<b>23 490</b>

## IV. РОЗРАХУНОК ПОКАЗНИКІВ ПРИБУТКОВОСТІ АКЦІЙ

Стаття	Код рядка	За звітний період	За аналогічний період попереднього року
1	2	3	4
Середньорічна кількість простих акцій	2600		
Скоригована середньорічна кількість простих акцій	2605		
Чистий прибуток (збиток) на одну просту акцію	2610		
Скоригований чистий прибуток (збиток) на одну просту акцію	2615		
Дивіденди на одну просту акцію	2650		

Начальник



Головний бухгалтер

*(Handwritten signature)*  
(підпис)

(підпис)

**Олег ХМАРСЬКИЙ**  
(ініціали, прізвище)

**Оксана РОМАНКО**  
(ініціали, прізвище)



Стаття	Код рядка	Зареєстрований (пайовий) капітал	У т.ч. з ко-лонки 3 не-зарес-трованнй капітал	Капітал у дооцінках	Додатковий капітал	Резервний капітал	Нерозподі-лений прибуток (неокритий збиток)	Неопла-чений капітал	Вилучений капітал	Всього
Сума чистого прибутку на створення спеціальних (цільових) фондів	4220									
Сума чистого прибутку на матеріальне заохочення	4225									
<b>Внески учасників:</b>										
Внески до капіталу	4240									
Погашення заборгованості з капіталу	4245									
<b>Вилучення капіталу:</b>										
Викуп акцій (часток)	4260									
Перепродаж викуплених акцій (часток)	4265									
Анулювання викуплених акцій (часток)	4270									
Вилучення частки в капіталі	4275									
Інші зміни в капіталі	4290				- 3 215,0					- 3 215,0
<b>Разом змін у капіталі</b>	<b>4295</b>				<b>- 3 215,0</b>		<b>132,0</b>			<b>- 3 083,0</b>
<b>Залишок на кінець року</b>	<b>4300</b>	<b>2 025,0</b>	<b>2 025,0</b>		<b>132 920,0</b>	<b>410,0</b>	<b>132,0</b>	<b>- 158,0</b>		<b>135 329,0</b>

Начальник


Головний бухгалтер

Олег ХМАРСЬКИЙ

(ініціали, прізвище)

Оксана РОМАНКО

(ініціали, прізвище)






Інвентарна картка	230									
Предмети прокату	240									
Інші необоротні матеріальні активи	250									
Разом	260	298 828,0	166 736,0	35,0	17,0	3 268,0	298 846,0	169 987,0		

3 рядка 260 графа 14 вартість основних засобів, щодо яких існують передбачені чинним законодавством обмеження права власності вартість оформлених у заставу основних засобів  
залишкова вартість основних засобів, що тимчасово не використовуються (консервація, реконструкція тощо)  
первісна (переоцінена) вартість повністю амортизованих основних засобів  
основні засоби орендованих цілих майнових комплексів  
вартість основних засобів, призначених для продажу  
3 рядка 260 графа 8 залишкова вартість основних засобів, утрачених унаслідок надзвичайних подій  
3 рядка 260 графа 5 вартість основних засобів, придбаних за рахунок шльового фінансування  
Вартість основних засобів, що взяті в операційну оренду  
3 рядка 260 графа 15 знос основних засобів, щодо яких існують обмеження права власності  
3 рядка 105 графа 14 вартість інвестиційної нерухомості, оціненої за справедливою вартістю

( 261 )	X
( 262 )	X
( 263 )	X
( 264 )	X
( 264 )	18 894,0
( 2641 )	X
( 265 )	X
( 2651 )	X
( 266 )	X
( 267 )	X
( 268 )	X
( 269 )	X



Начальник

*(Handwritten signature)*  
(підпис)

Олег ХМАРСЬКИЙ  
(ініціали, прізвище)

Головний бухгалтер

*(Handwritten signature)*  
(підпис)

Оксана РОМАНКО  
(ініціали, прізвище)



Додаток 3

до Порядку складання, затвердження та контролю виконання  
 фінансових планів підприємств, організацій, установ, об'єднань  
 територіальної громади міста Києва

Фінансовий план затверджено наказом (розпорядженням)

Департаментом транспортної інфраструктури м. Києва  
 КМР(КМДА)

(найменування суб'єкта управління)

від 03.02.2023 № Н-25

(дата та номер)

Підприємство (повне найменування)	КП ШЕУ ПОДІЛЬСЬКОГО РАЙОНУ	Код		Внесення змін до затвердженого фінансового плану	
		за ЄДРПОУ	03359121	основний ФП	
Організаційно-правова форма	КОМУНАЛЬНЕ ПІДПРИЄМСТВО	за КОПФГ	150	зміненний ФП	
Суб'єкт управління		за СПОДУ			
Вид економічної діяльності	ДОПОМІЖНЕ ОБСЛУГОВУВАННЯ НАЗЕМНОГО ТРАНСПОРТУ	за КВЕД	52.21	зміненний ФП	
Галузь	Комунальне господарство				
Одиниця виміру, тис. грн (без десяткових знаків)					
Розмір державної частки у статутному капіталі					
Середньооблікова кількість штатних працівників	253				
Місцезаходження	ФРУНЗЕ ВУЛ. 15				
Телефон					
Прізвище та власне ім'я керівника	ХМАРСЬКИЙ ОЛЕГ ІВАНОВИЧ				
				Стандарти звітності П(с)БОУ	
				Стандарти звітності МСФЗ	

**ЗВІТ**  
**про виконання фінансового плану**  
**за I квартал 2023 року**  
(квартал, рік)

**Основні фінансові показники**

Найменування показника	Код рядка	Факт нарастачим підсумком з початку року			Звітний період (квартал, рік)			Виконання, %
		Минулий рік	поточний рік	план	факт	відхилення +/-		
1	2	3	4	5	6	7	8	
<b>I. Формування фінансових результатів</b>								
Чистий дохід від реалізації продукції (товарів, робіт, послуг)	1000	20 334	31 876	26 627	31 876	5 249	119,71	
Собівартість реалізованої продукції (товарів, робіт, послуг)	1010	16 808	28 204	22 971	28 204	5 233	122,78	
Валовий прибуток/збиток	1020	3 526	3 672	3 656	3 672	16	100,44	
Адміністративні витрати	1030	2 629	3 054	2 914	3 054	140	104,80	
Витрати на збут	1060							
Інші операційні доходи, усього, в тому числі:	1070	11	1	180	1	- 179	0,56	
одержані гранти та субсидії	1073							
Дохід від операційної оренди активів	1074/1							
Інші операційні витрати	1080	4 053	3 653	3 769	3 653	- 116	96,92	
Фінансовий результат від операційної діяльності	1100	- 3 145	- 3 034	- 2 847	- 3 034	- 187	106,57	
<b>ЕВДДА</b>								
Дохід від участі в капіталі	1310	90	234	210	234	24	111,43	
Витрати від участі в капіталі	1110							
Інші фінансові доходи	1120							
Фінансові витрати	1130							
Інші доходи, усього, в тому числі:	1140							
дохід від безоплатно одержаних активів	1150	3 166	3 215	3 024	3 215	191	106,32	
дохід від реалізації необоротних активів, утримуваних для продажу	1150/1	3 166	3 215	3 024	3 215	191	106,32	
курсові різниці	1150/2							
Інші витрати	1151							
Фінансовий результат до оподаткування	1160							
оподаткування	1170		181	177	181	4	102,26	
		21						

Найменування показника	Код рядка	Факт: порівнянням підсумком з			план	факт	відхилення +/-	Виконання, %
		минулий рік	поточний рік	початку року				
1	2	3	4	5	6	7	8	
Податок на прибуток	1180	4	49	32	49	17	153,13	
<b>Чистий фінансовий результат</b>	<b>1200</b>	<b>17</b>	<b>132</b>	<b>145</b>	<b>132</b>	<b>- 13</b>	<b>91,03</b>	
Прибуток	1201	17	132	145	132	- 13	91,03	
Збиток	1202							
Усього доходів	1210	23 511	35 092	29 831	35 092	5 261	117,64	
Усього витрат	1220	23 494	34 960	29 686	34 960	5 274	117,77	
Елементи операційних витрат								
Матеріальні витрати, у тому числі:	1400	3 964	9 613	4 274	9 613	5 339	224,92	
витрати на сировину та основні матеріали	1401	2 522	5 150	1 067	5 150	4 083	482,66	
витрати на паливо та енергію	1402	1 442	4 463	3 207	4 463	1 256	139,16	
Витрати на оплату праці	1410	12 548	16 444	18 000	16 444	- 1 556	91,36	
Відрахування на соціальні заходи	1420	2 667	3 459	3 960	3 459	- 501	87,35	
Амортизація	1430	3 235	3 268	3 057	3 268	211	106,90	
Інші операційні витрати	1440	1 076	2 127	363	2 127	1 764	585,95	
Усього за елементами операційних витрат	1450	23 490	34 911	29 654	34 911	5 257	117,73	
<b>II. Сплата податків, зборів та інших обов'язкових платежів</b>								
<b>Сплата податків та зборів до Державного бюджету України (податкові платежі), усього, у тому числі:</b>	<b>2110</b>	<b>166</b>	<b>229</b>	<b>933</b>	<b>229</b>	<b>- 704</b>	<b>24,54</b>	
ПДВ, що підлягає сплаті до бюджету за підсумками звітного періоду	2112	125	197	933	197	- 736	21,11	
ПДВ, що підлягає відшкодуванню з бюджету за підсумками звітного періоду	2113	41	32		32	32		
<b>Сплата податків та зборів до бюджету міста Києва, усього, у тому числі:</b>	<b>2120</b>	<b>3 605</b>	<b>3 246</b>	<b>3 542</b>	<b>3 246</b>	<b>- 296</b>	<b>91,64</b>	
податок на доходи фізичних осіб	2121	2 830	2 893	3 240	2 893	- 347	89,29	
земельний податок	2122							
орендна плата з юридичних осіб	2123							
податок на прибуток підприємств	2124	476	87	32	87	55	271,88	
відрахування частини чистого прибутку комунальними підприємствами (установами, організаціями)	2125	20						
інші податки та збори (розшифрувати)	2126	279	266	270	266	- 4	98,52	

Найменування показника	Код рядка	Факт нарастаючим підсумком з початку року			Звітний період (квартал, рік)				
		1	2	3	4	5	6	7	8
Інші податки, збори та платежі, усього, у тому числі:	2130	3 100	3 243	3 960	3 243	- 717	81,89		
єдиний внесок на загальнообов'язкове державне соціальне страхування	2133	3 100	3 243	3 960	3 243	- 717	81,89		
Усього виплат	2200	6 871	6 718	8 435	6 718	- 1 717	79,64		
III. Капітальні інвестиції									
Капітальні інвестиції, усього, у тому числі	4000		35		35		35		
У т.ч. за рахунок бюджетних коштів, усього	4001						35		
- за рахунок Державного бюджету України	4001/1								
- за рахунок бюджету міста Києва залучені кредитні кошти	4001/2								
власні кошти	4002								
інші джерела	4003		35		35		35		
У тому числі:	4004						35		
капітальне будівництво	4010						35		
У т.ч. за рахунок бюджетних коштів, усього	4011								
- за рахунок Державного бюджету України	4011/1								
- за рахунок бюджету міста Києва	4011/2								
придбання (виготовлення) основних засобів	4020		35		35		35		
У т.ч. за рахунок бюджетних коштів, усього	4021						35		
- за рахунок Державного бюджету України	4021/1								
- за рахунок бюджету міста Києва	4021/2								
придбання (виготовлення) інших необоротних матеріальних активів	4030								
У т.ч. за рахунок бюджетних коштів	4031								
- за рахунок Державного бюджету України	4031/1								
- за рахунок бюджету міста Києва	4031/2								
придбання (створення) нематеріальних активів	4040								
У т.ч. за рахунок бюджетних коштів	4041								
- за рахунок Державного бюджету	4041/1								



Найменування показника	Код рядка	Факт нарастаючим підсумком з			Звітний період (квартал, рік)				Виконання, %
		початку року			план	факт	відхилення +/-		
		минулий рік	поточний рік	3					
Необоротні активи, усього, у тому числі:	6000	141 744	128 859	129 029	128 859	- 170	99,87		
основні засоби	6001	141 744	128 859	129 029	128 859	- 170	99,87		
первісна вартість	6002	298 160	298 846	298 207	298 846	639	100,21		
знос	6003	156 416	169 987	169 178	169 987	809	100,48		
Оборотні активи, усього, у тому числі:	6010	13 311	24 129	8 484	24 129	15 645	284,41		
дебіторська заборгованість за продукцією, товари, роботи, послуги	6011	990	537		537				
дебіторська заборгованість за розрахунками з бюджетом	6012	486	28		28				
Троші та їх еквіваленти	6013	2 487	5 507		5 507				
<b>Усього активи</b>	<b>6020</b>	<b>155 055</b>	<b>152 988</b>	<b>137 513</b>	<b>152 988</b>	<b>15 475</b>	<b>111,25</b>		
Довгострокові зобов'язання і забезпечення	6030								
Поточні зобов'язання і забезпечення, у тому числі:	6040	7 968	17 659	7 000	17 659	10 659	252,27		
поточна кредиторська заборгованість за товари, роботи, послуги	6041	1 034	319	300	319	19	106,33		
поточна кредиторська заборгованість за розрахунками з бюджетом	6042		12	500	12	- 488	2,40		
<b>Усього зобов'язання і забезпечення</b>	<b>6050</b>	<b>7 968</b>	<b>17 659</b>	<b>7 000</b>	<b>17 659</b>	<b>10 659</b>	<b>252,27</b>		
У тому числі державні гранти і субсидії	6060								
У тому числі фінансові запозичення	6070								
<b>Власний капітал</b>	<b>6080</b>	<b>147 087</b>	<b>135 329</b>	<b>130 513</b>	<b>135 329</b>	<b>4 816</b>	<b>103,69</b>		
<b>VI. Кредитна політика</b>									
<b>Заборгованість за кредитами на початок періоду</b>	<b>7000</b>		<b>2 501</b>		<b>2 501</b>		<b>2 501</b>		
<b>Отримано залучених коштів, усього, у тому числі:</b>	<b>7010</b>	<b>171</b>							
довгострокові зобов'язання	7011								
короткострокові зобов'язання	7012								
інші фінансові зобов'язання	7013	171							
<b>Повернено залучених коштів, усього, у тому числі:</b>	<b>7020</b>		<b>37</b>		<b>37</b>		<b>37</b>		
довгострокові зобов'язання	7021								
короткострокові зобов'язання	7022								
інші фінансові зобов'язання	7023		37		37		37		
<b>Заборгованість за кредитами на кінець періоду</b>	<b>7030</b>	<b>171</b>	<b>2 464</b>		<b>2 464</b>		<b>2 464</b>		

Найменування показника	Код рядка	Факт: <sup>1</sup> ростаючим підсумком з початку року			Звітний період (квартал, рік)			
		минулий рік	поточний рік	план	факт	відхилення +/-	Виконання, %	
1	2	3	4	5	6	7	8	
ВІІ. Дані про персонал та витрати на оплату праці								
Середня кількість працівників (штатних працівників, зовнішніх сумісників та працівників, які працюють за цивільно-правовими договорами), у тому числі:	8000	264	253	280	253	- 27	90,36	
керівник	8001	1	1	1	1	0	100,00	
адміністративно-управлінський персонал	8002	26	25	30	25	- 5	83,33	
працівники	8003	237	227	249	227	- 22	91,16	
Витрати на оплату праці	8010	12 548	16 444	18 000	16 444	- 1 556	91,36	
керівник	8011	X	X	X	X	X	X	
адміністративно-управлінський персонал	8012	X	X	X	X	X	X	
працівники	8013	X	X	X	X	X	X	
Середньомісячні витрати на оплату праці одного працівника (грн), усього, у тому числі:	8020	15 843	21 665	21 429	21 665	236	101,10	
керівник, у тому числі:	8021	50 453	53 422	107 000	53 422	- 53 578	49,93	
посадовий оклад	8021/1	X	X	X	X	X	X	
преміювання	8021/2	X	X	X	X	X	X	
інші виплати, передбачені законодавством	8021/3	X	X	X	X	X	X	
адміністративно-управлінський працівник	8022	22 410	24 267	22 978	24 267	1 289	105,61	
працівник	8023	17 893	22 226	21 084	22 226	1 142	105,42	

**Начальник**

(посада)



*[Handwritten signature]*

(підпис)

**Олег ХМАРСЬКИЙ**

Власне ім'я ПРІЗВИЩЕ

*[Handwritten signature]*

*[Handwritten signature]*