

Підприємство **Комунальне підприємство "Шляхово-експлуатаційне управління по ремонту та утриманню автомобільних шляхів та споруд на них Печерського району" м.Києва** за ЄДРПОУ
Територія **М.КИЇВ** за КАТОТТГ І
Організаційно-правова форма господарювання **Комунальне підприємство** за КОПФГ
Вид економічної діяльності **Допоміжне обслуговування наземного транспорту** за КВЕД
Середня кількість працівників **2 279**
Адреса, телефон **вулиця Андрія Іванова, буд. 19, ПЕЧЕРСЬКИЙ р-н, м. КИЇВ, ПЕЧЕРСЬКИЙ, М.КИЇВ обл., 01010, Україна** 2803821

КОДИ		
2023	04	01
03359115		
UA80000000000624772		
150		
52.21		

Одиниця виміру: тис. грн. без десяткового знака (окрім розділу IV Звіту про фінансові результати (Звіту про сукупний дохід) (форма №2), грошові показники якого наводяться в гривнях з копійками)

Складено (зробити позначку "v" у відповідній клітинці):

за національними положеннями (стандартами) бухгалтерського обліку
за міжнародними стандартами фінансової звітності

v

Баланс (Звіт про фінансовий стан)
на **31 березня 2023** р.

Форма №1 Код за ДКУД **1801001**

А К Т И В	Код рядка	На початок звітного періоду	На кінець звітного періоду
1	2	3	4
I. Необоротні активи			
Нематеріальні активи	1000	42 977	42 884
первісна вартість	1001	43 612	43 621
накопичена амортизація	1002	635	737
завершені капітальні інвестиції	1005	845	865
Основні засоби	1010	165 678	156 901
первісна вартість	1011	558 166	558 750
знос	1012	392 488	401 849
Інвестиційна нерухомість	1015	-	-
Первісна вартість інвестиційної нерухомості	1016	-	-
Знос інвестиційної нерухомості	1017	-	-
Довгострокові біологічні активи	1020	-	-
Первісна вартість довгострокових біологічних активів	1021	-	-
Накопичена амортизація довгострокових біологічних активів	1022	-	-
Довгострокові фінансові інвестиції: які обліковуються за методом участі в капіталі інших підприємств	1030	-	-
інші фінансові інвестиції	1035	-	-
Довгострокова дебіторська заборгованість	1040	-	-
Відстрочені податкові активи	1045	-	-
Гудвіл	1050	-	-
Відстрочені аквізиційні витрати	1060	-	-
Залишок коштів у централізованих страхових резервних фондах	1065	-	-
Інші необоротні активи	1090	-	-
Усього за розділом I	1095	209 500	200 650
II. Оборотні активи			
Запаси	1100	40 304	34 259
Виробничі запаси	1101	40 133	33 817
Незавершене виробництво	1102	171	441
Готова продукція	1103	-	-
Товари	1104	-	-
Поточні біологічні активи	1110	-	-
Депозити перестрахування	1115	-	-
Векселі одержані	1120	-	-
Дебіторська заборгованість за продукцію, товари, роботи, послуги	1125	1 478	1 505
Дебіторська заборгованість за розрахунками: за виданими авансами	1130	-	-
з бюджетом	1135	1 637	657
у тому числі з податку на прибуток	1136	-	-
Дебіторська заборгованість за розрахунками з нарахованих доходів	1140	-	-
Дебіторська заборгованість за розрахунками із внутрішніх розрахунків	1145	-	-
Інша поточна дебіторська заборгованість	1155	2 704	1 983
Поточні фінансові інвестиції	1160	-	-
Гроші та їх еквіваленти	1165	2 527	2 944
Готівка	1166	-	-
Рахунки в банках	1167	2 527	2 944
Витрати майбутніх періодів	1170	946	56
Частка перестраховика у страхових резервах у тому числі в: резервах довгострокових зобов'язань	1180 1181	-	-

резервах збитків або резервах належних виплат	1182	-	-
резервах незароблених премій	1183	-	-
інших страхових резервах	1184	-	-
Інші оборотні активи	1190	2 551	2 671
Усього за розділом II	1195	52 147	44 075
III. Необоротні активи, утримувані для продажу, та групи вибуття	1200	-	-
Баланс	1300	261 647	244 725

Пасив	Код рядка	На початок звітного періоду	На кінець звітного періоду
I	2	3	4
I. Власний капітал			
Зареєстрований (паієвий) капітал	1400	1 800	1 800
Внески до незареєстрованого статутного капіталу	1401	1 800	1 800
Капітал у дооцінках	1405	42 660	42 661
Додатковий капітал	1410	186 909	178 996
Емісійний дохід	1411	-	-
Накопичені курсові різниці	1412	-	-
Резервний капітал	1415	1 303	1 303
Нерозподілений прибуток (непокритий збиток)	1420	-	49
Неоплачений капітал	1425	(140)	(140)
Вилучений капітал	1430	(-)	(-)
Інші резерви	1435	-	-
Усього за розділом I	1495	232 532	224 669
II. Довгострокові зобов'язання і забезпечення			
Відстрочені податкові зобов'язання	1500	-	-
Пенсійні зобов'язання	1505	-	-
Довгострокові кредити банків	1510	-	-
Інші довгострокові зобов'язання	1515	-	-
Довгострокові забезпечення	1520	-	-
Довгострокові забезпечення витрат персоналу	1521	-	-
Цільове фінансування	1525	-	-
Благодійна допомога	1526	-	-
Страхові резерви	1530	-	-
у тому числі:	1531	-	-
резерв довгострокових зобов'язань			
резерв збитків або резерв належних виплат	1532	-	-
резерв незароблених премій	1533	-	-
інші страхові резерви	1534	-	-
Інвестиційні контракти	1535	-	-
Призовий фонд	1540	-	-
Резерв на виплату джек-поту	1545	-	-
Усього за розділом II	1595	-	-
III. Поточні зобов'язання і забезпечення			
Короткострокові кредити банків	1600	-	-
Векселі видані	1605	-	-
Поточна кредиторська заборгованість за:			
довгостроковими зобов'язаннями	1610	-	-
товари, роботи, послуги	1615	306	1 388
розрахунками з бюджетом	1620	75	14
у тому числі з податку на прибуток	1621	75	11
розрахунками зі страхування	1625	-	1
розрахунками з оплати праці	1630	312	648
Поточна кредиторська заборгованість за одержаними авансами	1635	-	-
Поточна кредиторська заборгованість за розрахунками з учасниками	1640	-	-
Поточна кредиторська заборгованість із внутрішніх розрахунків	1645	820	847
Поточна кредиторська заборгованість за страховою діяльністю	1650	-	-
Поточні забезпечення	1660	-	-
Доходи майбутніх періодів	1665	26 899	16 861
Відстрочені комісійні доходи від перестраховиків	1670	-	-
Інші поточні зобов'язання	1690	703	297
Усього за розділом III	1695	29 115	20 056
IV. Зобов'язання, пов'язані з необоротними активами, утримуваними для продажу, та групами вибуття	1700	-	-
V. Чиста вартість активів недержавного пенсійного фонду	1800	-	-
Баланс	1900	261 647	244 725

Керівник

Гудзенко Сергій Геннадійович

Головний бухгалтер

Войтко Алла Григорівна

¹ Кодифікатор адміністративно-територіальних одиниць та територій територіальних громад.

² Визначається в порядку, встановленому центральним органом виконавчої влади, що реалізує державну політику у сфері статистики.

Підприємство **Комунальне підприємство "Шляхово-експлуатаційне управління за ЄДРПОУ по ремонту та утриманню автомобільних шляхів та споруд на них Печерського району" м.Києва**

Дата (рік, місяць, число)

КОДИ		
2023	04	01
03359115		

(найменування)

Звіт про фінансові результати (Звіт про сукупний дохід)
за I квартал 2023 р.

Форма № 2 Код за ДКУД **1801003**

I. ФІНАНСОВІ РЕЗУЛЬТАТИ

Стаття	Код рядка	За звітний період	За аналогічний період попереднього року
1	2	3	4
Чистий дохід від реалізації продукції (товарів, робіт, послуг)	2000	38 096	28 009
<i>Чисті зароблені страхові премії</i>	<i>2010</i>	-	-
<i>премії підписані, валова сума</i>	<i>2011</i>	-	-
<i>премії, передані у перестраховування</i>	<i>2012</i>	-	-
<i>зміна резерву незароблених премій, валова сума</i>	<i>2013</i>	-	-
<i>зміна частки перестраховиків у резерві незароблених премій</i>	<i>2014</i>	-	-
Собівартість реалізованої продукції (товарів, робіт, послуг)	2050	(30 099)	(23 094)
<i>Чисті понесені збитки за страховими виплатами</i>	<i>2070</i>	-	-
Валовий:			
прибуток	2090	7 997	4 915
збиток	2095	(-)	(-)
<i>Дохід (витрати) від зміни у резервах довгострокових зобов'язань</i>	<i>2105</i>	-	-
<i>Дохід (витрати) від зміни інших страхових резервів</i>	<i>2110</i>	-	-
<i>зміна інших страхових резервів, валова сума</i>	<i>2111</i>	-	-
<i>зміна частки перестраховиків в інших страхових резервах</i>	<i>2112</i>	-	-
Інші операційні доходи	2120	184	230
<i>у тому числі:</i>	<i>2121</i>	-	230
<i>дохід від зміни вартості активів, які оцінюються за справедливою вартістю</i>			
<i>дохід від первісного визнання біологічних активів і сільськогосподарської продукції</i>	<i>2122</i>	-	-
<i>дохід від використання коштів, вивільнених від оподаткування</i>	<i>2123</i>	-	-
Адміністративні витрати	2130	(4 327)	(3 692)
Витрати на збут	2150	(-)	(-)
Інші операційні витрати	2180	(11 875)	(9 871)
<i>у тому числі:</i>	<i>2181</i>	-	-
<i>витрати від зміни вартості активів, які оцінюються за справедливою вартістю</i>			
<i>витрати від первісного визнання біологічних активів і сільськогосподарської продукції</i>	<i>2182</i>	-	-
Фінансовий результат від операційної діяльності:			
прибуток	2190	-	-
збиток	2195	(8 021)	(8 418)
Дохід від участі в капіталі	2200	-	-
Інші фінансові доходи	2220	-	-
Інші доходи	2240	8 081	8 533
<i>у тому числі:</i>	<i>2241</i>	-	-
<i>дохід від благодійної допомоги</i>			
Фінансові витрати	2250	(-)	(-)
Втрати від участі в капіталі	2255	(-)	(-)
Інші витрати	2270	(-)	(-)
<i>Прибуток (збиток) від впливу інфляції на монетарні статті</i>	<i>2275</i>	-	-

Фінансовий результат до оподаткування:			
прибуток	2290	60	115
збиток	2295	(-)	(-)
Витрати (дохід) з податку на прибуток	2300	(11)	(21)
Прибуток (збиток) від припиненої діяльності після оподаткування	2305	-	-
Чистий фінансовий результат:			
прибуток	2350	49	94
збиток	2355	(-)	(-)

II. СУКУПНИЙ ДОХІД

Стаття	Код рядка	За звітний період	За аналогічний період попереднього року
1	2	3	4
Дооцінка (уцінка) необоротних активів	2400	(1)	15
Дооцінка (уцінка) фінансових інструментів	2405	-	-
Накопичені курсові різниці	2410	-	-
Частка іншого сукупного доходу асоційованих та спільних підприємств	2415	-	-
Інший сукупний дохід	2445	-	-
Інший сукупний дохід до оподаткування	2450	(1)	15
Податок на прибуток, пов'язаний з іншим сукупним доходом	2455	-	-
Інший сукупний дохід після оподаткування	2460	(1)	15
Сукупний дохід (сума рядків 2350, 2355 та 2460)	2465	48	109

III. ЕЛЕМЕНТИ ОПЕРАЦІЙНИХ ВИТРАТ

Назва статті	Код рядка	За звітний період	За аналогічний період попереднього року
1	2	3	4
Матеріальні затрати	2500	8 944	5 236
Витрати на оплату праці	2505	21 557	16 915
Відрахування на соціальні заходи	2510	4 680	3 733
Амортизація	2515	9 314	9 731
Інші операційні витрати	2520	1 806	1 042
Разом	2550	46 301	36 657

IV. РОЗРАХУНОК ПОКАЗНИКІВ ПРИБУТКОВОСТІ АКЦІЙ


Назва статті	Код рядка	За звітний період	За аналогічний період попереднього року
1	2	3	4
Середньорічна кількість простих акцій	2600	-	-
Скоригована середньорічна кількість простих акцій	2605	-	-
Чистий прибуток (збиток) на одну просту акцію	2610	-	-
Скоригований чистий прибуток (збиток) на одну просту акцію	2615	-	-
Дивіденди на одну просту акцію	2650	-	-

Керівник

Гудзенко Сергій Геннадійович


Головний бухгалтер

Войтко Алла Григорівна



1	2	3	4	5	6	7	8	9	10	11
Сума чистого прибутку на матеріальне заохочення	4225	-	-	-	-	-	-	-	-	-
Внески учасників:										
Внески до капіталу	4240	-	-	-	-	-	-	-	-	-
Погашення заборгованості з капіталу	4245	-	-	-	-	-	-	-	-	-
Вилучення капіталу:										
Викуп акцій (часток)	4260	-	-	-	-	-	-	-	-	-
Перепродаж викуплених акцій (часток)	4265	-	-	-	-	-	-	-	-	-
Анулювання викуплених акцій (часток)	4270	-	-	-	-	-	-	-	-	-
Вилучення частки в капіталі	4275	-	-	-	-	-	-	-	-	-
Інші зміни в капіталі	4290	-	-	-	(7 913)	-	-	-	-	(7 913)
Разом змін у капіталі	4295	-	-	1	(7 913)	-	49	-	-	(7 863)
Залишок на кінець року	4300	1 800	1 800	42 661	178 996	1 303	49	(140)	-	224 660

Керівник



Гудзенко Сергій Геннадійович

Головний бухгалтер

Войтко Алла Григорівна

Предмети прокату	240																					
Інші необоротні	250																					
Матеріальні активи	260	5581166	392488	267						9212					317	149	538750	401849		650	75	
Разом																						

3 рядка 260 графа 14 вартість основних засобів, щодо яких існують передбачені чинним законодавством обмеження права власності
 вартість оформлених у заставу основних засобів

 залишкова вартість основних засобів, що тимчасово не використовуються (консервация, реконструкція тощо)
 перебісна (переслінена) вартість повністю амортизованих основних засобів
 основні засоби орендованих єдиних (цілісних) майнових комплексів

3 рядка 260 графа 8 вартість основних засобів, призначених для продажу
 залишкова вартість основних засобів, утрочених унаслідок надзвичайних подій

3 рядка 260 графа 5 вартість основних засобів, приданих за рахунок ліквляційного фінансування

Вартість основних засобів, що взяті в операційну оренду

3 рядка 260 графа 15 знос основних засобів, щодо яких існують обмеження права власності


3 рядка 105 графа 14 вартість інвестиційної нерухомості, оціненої за спрардливою вартістю

Керівник

Гуляенко Сергій Геннадійович

Головний бухгалтер

Войтко Алла Григорівна



1 Кодифікатор адміністративно-територіальних одиниць та територій територіальних громад

Додаток 3

до Порядку складання, затвердження, затвердження та контролю виконання фінансових планів підприємств, організацій, установ, об'єднань територіальної громади міста Києва

Фінансовий план затверджено наказом (розпорядженням)

Департамент транспортної інфраструктури ВО КМР (КМДА)
(найменування суб'єкта управління)

23.02.2023р. № Н-39

(дата та номер)

Підприємство (повне найменування)	КП ШЕУ ПЕЧЕРСЬКОГО РАЙОНУ	Код		Внесення змін до затвердженого фінансового плану	
		за ЄДРПОУ	03359115		
		за КОПФГ	150		
		за СПОДУ			
Організаційно-правова форма	КОМУНАЛЬНЕ ПІДПРИЄМСТВО	за КОПФГ	150	основний ФП	V
Суб'єкт управління	Департамент транспортної інфраструктури ВО КМР (КМДА)	за СПОДУ		змінений ФП	
Вид економічної діяльності	ДОПОМІЖНЕ ОБСЛУГОВУВАННЯ НАЗЕМНОГО ТРАНСПОРТУ	за КВЕД	52.21	змінений ФП	
Галузь					
Одиниця виміру, тис. грн (без десяткових знаків)					
Розмір державної частки у статутному капіталі					
Середньооблікова кількість штатних працівників	279				
Місцезнаходження	БУТИШЕВ ПРОВ. 19				
Телефон	0442802422				
Прізвище та власне ім'я керівника	ГУДЗЕНКО СЕРГІЙ ГЕННАДІЙОВИЧ	Стандарти звітності П(с)БОУ			
		Стандарти звітності МСФЗ			

ЗВІТ
про виконання фінансового плану
за 1 квартал 2023 року
(квартал, рік)

Основні фінансові показники

Найменування показника	Код рядка	Факт наростаючим підсумком з початку року			Звітний період (квартал, рік)				
		минулий рік	поточний рік	план	факт	відхилення +/-	Виконання, %		
								3	4
I. Формування фінансових результатів	2								
Чистий дохід від реалізації продукції (товарів, робіт, послуг)	1000	28 009	38 096	39 488	38 096	- 1 392		96,47	
Собівартість реалізованої продукції (товарів, робіт, послуг)	1010	23 094	30 099	32 104	30 099	- 2 005		93,75	
Валовий прибуток/збиток	1020	4 915	7 997	7 384	7 997	613		108,30	
Адміністративні витрати	1030	3 692	4 327	3 524	4 327	803		122,79	
Витрати на збут	1060								
Інші операційні доходи, усього, в тому числі:	1070	230	184	525	184	- 341		35,05	
одержані гранти та субсидії	1073								
дохід від операційної оренди активів	1074/1	175	91	62	91	29		146,77	
Інші операційні витрати	1080	9 871	11 875	12 585	11 875	- 710		94,36	
Фінансовий результат від операційної діяльності	1100	- 8 418	- 8 021	- 8 200	- 8 021	179		97,82	
EBITDA	1310	1 313	1 293	1 067	1 293	226		121,18	
Дохід від участі в капіталі	1110								
Втрати від участі в капіталі	1120								
Інші фінансові доходи	1130								
Фінансові витрати	1140								
Інші доходи, усього, в тому числі:	1150	8 533	8 081	8 250	8 081	- 169		97,95	
дохід від безоплатно одержаних активів	1150/1	8 533	8 081	8 250	8 081	- 169		97,95	
дохід від реалізації необоротних активів, утримуваних для продажу	1150/2								
курсові різниці	1151								
Інші витрати	1160								
Фінансовий результат до оподаткування	1170	115	60	50	60	10		120,00	
Податок на прибуток	1180	21	11	9	11	2		122,22	

Найменування показника	Код рядка	Факт			Звітний період (квартал, рік)			
		достаточим підсумком з			план	факт	відхилення +/-	виконання, %
		минулий рік	поточний рік	початку року				
1	2	3	4	5	6	7	8	
Чистий фінансовий результат	1200	94	49	41	49	8	119,51	
Прибуток	1201	94	49	41	49	8	119,51	
Збиток	1202							
Усього доходів	1210	36 772	46 361	48 263	46 361	- 1 902	96,06	
Усього витрат	1220	36 678	46 312	48 222	46 312	- 1 910	96,04	
Елементи операційних витрат								
Матеріальні витрати, у тому числі:	1400	5 236	8 944	9 055	8 944	- 111	98,77	
витрати на сировину та основні матеріали	1401	3 320	5 287	5 108	5 287	179	103,50	
витрати на паливо та енергію	1402	1 916	3 657	3 947	3 657	- 290	92,65	
Витрати на оплату праці	1410	16 915	21 557	21 848	21 557	- 291	98,67	
Відрахування на соціальні заходи	1420	3 733	4 680	4 806	4 680	- 126	97,38	
Амортизація	1430	9 731	9 314	9 267	9 314	47	100,51	
Інші операційні витрати	1440	1 042	1 806	3 237	1 806	- 1 431	55,79	
Усього за елементами операційних витрат	1450	36 657	46 301	48 213	46 301	- 1 912	96,03	
ІІ. Сплата податків, зборів та інших обов'язкових платежів								
Сплата податків та зборів до Державного бюджету України (податкові платежі), усього, у тому числі:	2110	126	238	378	238	- 140	62,96	
ІДВ, що підлягає сплаті до бюджету за підсумками звітного періоду	2112	126	238	50	238	188	476,00	
ІДВ, що підлягає відшкодуванню з бюджету за підсумками звітного періоду	2113							
Сплата податків та зборів до бюджету міста Києва, усього, у тому числі:	2120	3 320	4 214	4 270	4 214	- 56	98,69	
податок на доходи фізичних осіб	2121	3 045	3 880	3 933	3 880	- 53	98,65	
земельний податок	2122							
орендна плата з юридичних осіб	2123							
податок на прибуток підприємств	2124	21	11	9	11	2	122,22	
відрахування частини чистого прибутку комунальними підприємствами (установами, організаціями)	2125							
інші податки та збори (розшифрувати)	2126	254	323	328	323	- 5	98,48	
Інші податки, збори та платежі,	2130	3 733	4 680	4 806	4 680	- 126	97,38	

Звітний період (квартал, рік)

Найменування показника	Код рядка	Факт, остаточним підсумком з			план	факт	відхилення +/-	Виконання, %
		минулий рік	поточний рік	початку року				
1	2	3	4	5	6	7	8	
Усього, у тому числі:								
сдинний внесок на загальнообов'язкове державне соціальне страхування	2133	3 733	4 680	4 806	4 680	- 126	97,38	
Усього виплат	2200	7 179	9 132	9 126	9 132	6	100,07	
III. Капітальні інвестиції								
Капітальні інвестиції, усього, у тому числі	4000	186	267		267	267		
у т.ч. за рахунок бюджетних коштів, усього	4001							
- за рахунок Державного бюджету України	4001/1							
- за рахунок бюджету міста Києва	4001/2							
залучені кредитні кошти	4002							
власні кошти	4003							
інші джерела	4004							
у тому числі:								
капітальне будівництво	4010							
у т.ч. за рахунок бюджетних коштів, усього	4011							
- за рахунок Державного бюджету України	4011/1							
- за рахунок бюджету міста Києва	4011/2							
придбання (виготовлення) основних засобів	4020	186	77		77	77		
у т.ч. за рахунок бюджетних коштів, усього	4021							
- за рахунок Державного бюджету України	4021/1							
- за рахунок бюджету міста Києва	4021/2							
придбання (виготовлення) інших необоротних матеріальних активів	4030		190		190	190		
у т.ч. за рахунок бюджетних коштів	4031							
- за рахунок Державного бюджету України	4031/1							
- за рахунок бюджету міста Києва	4031/2							
придбання (створення) нематеріальних активів	4040							
у т.ч. за рахунок бюджетних коштів	4041							
- за рахунок Державного бюджету України	4041/1							

Найменування показника	Код рядка	Факт			Звітний період (квартал, рік)			
		останнім підсумком з			план	факт	відхилення +/-	виконання, %
		минулий рік	поточний рік	початку року				
1	2	3	4	5	6	7	8	
- за рахунок бюджету міста Києва	4041/2							
модернізація, модифікація (добудова, дообладнання, реконструкція) основних засобів у т.ч. за рахунок бюджетних коштів	4051							
- за рахунок Державного бюджету України	4051/1							
- за рахунок бюджету міста Києва	4051/2							
капітальний ремонт	4060							
у т.ч. за рахунок бюджетних коштів	4061							
- за рахунок Державного бюджету України	4061/1							
- за рахунок бюджету міста Києва	4061/2							
IV. Коefіцієнтний аналіз								
Рентабельність діяльності (чистий фінансовий результат, рядок 1200 / чистий дохід від реалізації продукції (товарів, робіт, послуг), рядок 1000) x 100, %	5010	X	X	X	X	X	X	X
Рентабельність активів (чистий фінансовий результат, рядок 1200 / вартість активів, рядок 6020) x 100, %	5020	X	X	X	X	X	X	X
Рентабельність власного капіталу (чистий фінансовий результат, рядок 1200 / власний капітал, рядок 6080) x 100, %	5030	X	X	X	X	X	X	X
Рентабельність EBITDA (EBITDA, рядок 1310 / чистий дохід від реалізації продукції (товарів, робіт, послуг), рядок 1000) x 100%	5040	X	X	X	X	X	X	X
Коefіцієнт фінансової стійкості (власний капітал, рядок 6080 / довгострокові зобов'язання, рядок 6030 + поточні зобов'язання, рядок 6040)	5050	X	X	X	X	X	X	X
Коefіцієнт зносу основних засобів (сума зносу, рядок 6003 / первісна вартість основних засобів, рядок 6002)	5060	X	X	X	X	X	X	X
V. Звіт про фінансовий стан								
Необоротні активи, усього, у тому	6000	237 424	200 650	208 785	200 650	- 8 135	96,10	

Найменування показника	Код рядка	Факт, останчим підсумком з				Звітний період (квартал, рік)							
		початку року		поточний рік	план	факт	відхилення +/-	виконання, %					
		минулий рік	3						4	5	6	7	8
1	2												
на оплату праці													
Середня кількість працівників (штатних працівників, зовнішніх сумісників та працівників, які працюють за цивільно-правовими договорами), у тому числі:	8000	279	279	279	306	279	- 27					91,18	
керівник	8001	1	1	1	1	1	0					100,00	
адміністративно-управлінський персонал	8002	28	29	29	33	29	- 4					87,88	
працівники	8003	250	249	249	272	249	- 23					91,54	
Витрати на оплату праці	8010	16 915	21 557	21 557	21 848	21 557	- 291					98,67	
керівник	8011	X	X	X	X	X	X					X	
адміністративно-управлінський персонал	8012	X	X	X	X	X	X					X	
працівники	8013	X	X	X	X	X	X					X	
Середньомісячні витрати на оплату праці одного працівника (грн), усього, у тому числі:	8020	20 209	25 755	25 755	23 800	25 755	1 955					108,21	
керівник, у тому числі:	8021	49 807	54 493	54 493	77 667	54 493	- 23 174					70,16	
посадовий оклад	8021/1	X	X	X	X	X	X					X	
преміювання	8021/2	X	X	X	X	X	X					X	
інші виплати, передбачені законодавством	8021/3	X	X	X	X	X	X					X	
адміністративно-управлінський працівник	8022	32 220	39 097	39 097	29 164	39 097	9 933					134,06	
працівник	8023	18 745	26 244	26 244	23 913	26 244	2 331					109,75	

Керівник

(посада)

Сергій Гулзенко
Власне ім'я ПРІЗВИЩЕ

(підпис)