

Підприємство **Комунальне автотранспортне підприємство №273904 КАТП-273904** Дата (рік, місяць, число) **2023 04 01**  
 Територія **м. Київ** за ЄДРПОУ **05433011**  
 Організаційно-правова форма господарювання **комунальне підприємство** за КАТОПГ 1 **UA80000000000126643**  
 Вид економічної діяльності **Допоміжне обслуговування наземного транспорту** за КОПФГ **150**  
 Середня кількість працівників **2 29** за КВЕД **52.21**  
 Адреса, телефон **вулиця Охтирська, буд. 8, м. Київ, 03066** **2572283**  
 Одиниця виміру: тис. грн. без десяткового знака (окрім розділу IV Звіту про фінансові результати (Звіту про сукупний дохід) (форма №2), грошові показники якого наводяться в гривнях з копійками)  
 Складено (зробити позначку "v" у відповідній клітинці):  
 за національними положеннями (стандартами) бухгалтерського обліку   
 за міжнародними стандартами фінансової звітності

КОДИ		
2023	04	01
05433011		
UA80000000000126643		
150		
52.21		

**Баланс (Звіт про фінансовий стан)**  
на **31 березня 2023** р.

Форма №1 Код за ДКУД **1801001**

А К Т И В	Код рядка	На початок звітного періоду	На кінець звітного періоду
1	2	3	4
<b>I. Необоротні активи</b>			
Нематеріальні активи	1000	1	1
первісна вартість	1001	52	52
накопичена амортизація	1002	51	51
Незавершені капітальні інвестиції	1005	25	15
Основні засоби	1010	7 453	7 380
первісна вартість	1011	44 727	45 134
знос	1012	37 274	37 754
Інвестиційна нерухомість	1015	-	-
Первісна вартість інвестиційної нерухомості	1016	-	-
Знос інвестиційної нерухомості	1017	-	-
Довгострокові біологічні активи	1020	-	-
Первісна вартість довгострокових біологічних активів	1021	-	-
Накопичена амортизація довгострокових біологічних активів	1022	-	-
Довгострокові фінансові інвестиції: які обліковуються за методом участі в капіталі інших підприємств	1030	-	-
інші фінансові інвестиції	1035	-	-
Довгострокова дебіторська заборгованість	1040	-	-
Відстрочені податкові активи	1045	-	-
Гудвіл	1050	-	-
Відстрочені аквізиційні витрати	1060	-	-
Залишок коєгтів у централізованих страхових резервних фондах	1065	-	-
Інші необоротні активи	1090	-	-
<b>Усього за розділом I</b>	<b>1095</b>	<b>7 479</b>	<b>7 396</b>
<b>II. Оборотні активи</b>			
Запаси	1100	439	429
иробничі запаси	1101	439	429
Незавершене виробництво	1102	-	-
Готова продукція	1103	-	-
Товари	1104	-	-
Поточні біологічні активи	1110	-	-
Депозити перестраховування	1115	-	-
Векселі одержані	1120	-	-
Дебіторська заборгованість за продукцію, товари, роботи, послуги	1125	3 223	3 504
Дебіторська заборгованість за розрахунками: за виданими авансами	1130	289	286
з бюджетом	1135	97	97
у тому числі з податку на прибуток	1136	96	96
Дебіторська заборгованість за розрахунками з нарахованих доходів	1140	-	-
Дебіторська заборгованість за розрахунками із внутрішніх розрахунків	1145	-	-
Інша поточна дебіторська заборгованість	1155	1	5
Поточні фінансові інвестиції	1160	-	-
Гроші та їх еквіваленти	1165	54	61
Готівка	1166	-	-
Рахунки в банках	1167	54	61
Витрати майбутніх періодів	1170	5	4
Частка перестраховика у страхових резервах	1180	-	-
у тому числі в: резервах довгострокових зобов'язань	1181	-	-
резервах збитків або резервах належних виплат	1182	-	-
резервах незароблених премій	1183	-	-

інших страхових резервах	1184	-	-
Інші оборотні активи	1190	874	1 054
<b>Усього за розділом II</b>	<b>1195</b>	<b>4 982</b>	<b>5 440</b>
<b>III. Необоротні активи, утримувані для продажу, та групи вибуття</b>	<b>1200</b>	<b>-</b>	<b>-</b>
<b>Баланс</b>	<b>1300</b>	<b>12 461</b>	<b>12 836</b>

Пасив	Код рядка	На початок звітного періоду	На кінець звітного періоду
1	2	3	4
<b>I. Власний капітал</b>			
Зареєстрований (пайовий) капітал	1400	-	-
Внески до незареєстрованого статутного капіталу	1401	-	-
Капітал у дооцінках	1405	-	-
Додатковий капітал	1410	9 526	9 452
Емісійний дохід	1411	-	-
Накопичені курсові різниці	1412	-	-
Резервний капітал	1415	-	-
Нерозподілений прибуток (непокритий збиток)	1420	(14 247)	(15 600)
Неоплачений капітал	1425	( - )	( - )
Вилучений капітал	1430	( - )	( - )
Інші резерви	1435	-	-
<b>Усього за розділом I</b>	<b>1495</b>	<b>(4 721)</b>	<b>(6 148)</b>
<b>II. Довгострокові зобов'язання і забезпечення</b>			
Відстрочені податкові зобов'язання	1500	-	-
Пенсійні зобов'язання	1505	-	-
Довгострокові кредити банків	1510	-	-
Інші довгострокові зобов'язання	1515	-	-
Довгострокові забезпечення	1520	-	-
Довгострокові забезпечення витрат персоналу	1521	-	-
Цільове фінансування	1525	-	-
Благодійна допомога	1526	-	-
Страхові резерви	1530	-	-
у тому числі:	1531	-	-
резерв довгострокових зобов'язань			
резерв збитків або резерв належних виплат	1532	-	-
резерв незароблених премій	1533	-	-
інші страхові резерви	1534	-	-
Інвестиційні контракти	1535	-	-
Призовий фонд	1540	-	-
Резерв на виплату джек-поту	1545	-	-
<b>Усього за розділом II</b>	<b>1595</b>	<b>-</b>	<b>-</b>
<b>III. Поточні зобов'язання і забезпечення</b>			
Короткострокові кредити банків	1600	-	-
Векселі видані	1605	-	-
Поточна кредиторська заборгованість за:			
довгостроковими зобов'язаннями	1610	-	-
товари, роботи, послуги	1615	6 600	7 702
розрахунками з бюджетом	1620	2 988	3 153
у тому числі з податку на прибуток	1621	-	-
розрахунками зі страхування	1625	825	882
розрахунками з оплати праці	1630	5 546	6 239
Поточна кредиторська заборгованість за одержаними авансами	1635	527	527
Поточна кредиторська заборгованість за розрахунками з учасниками	1640	-	-
Поточна кредиторська заборгованість із внутрішніх розрахунків	1645	-	-
Поточна кредиторська заборгованість за страховою діяльністю	1650	-	-
Поточні забезпечення	1660	510	368
Доходи майбутніх періодів	1665	-	-
Відстрочені комісійні доходи від перестраховиків	1670	-	-
Інші поточні зобов'язання	1690	186	113
<b>Усього за розділом III</b>	<b>1695</b>	<b>17 182</b>	<b>18 984</b>
<b>IV. Зобов'язання, пов'язані з необоротними активами, утримуваними для продажу, та групами вибуття</b>	<b>1700</b>	<b>-</b>	<b>-</b>
<b>V. Чиста вартість активів недержавного пенсійного фонду</b>	<b>1800</b>	<b>-</b>	<b>-</b>
<b>Баланс</b>	<b>1900</b>	<b>12 461</b>	<b>12 836</b>

Керівник



КЛІТЧЕНКО Богдан Валерійович

Головний бухгалтер

САРНАВСЬКА Наталія Володимирівна

1 Кодифікатор адміністративно-територіальних одиниць та територій територіальних громад.

2 Визначається в порядку, встановленому центральним органом виконавчої влади, що реалізує державну політику у сфері статистики.

Підприємство

Комунальне автотранспортне підприємство №273904 КАТП-273904

(найменування)

Звіт про фінансові результати (Звіт про сукупний дохід)

за

I квартал 2023

р.

Дата (рік, місяць, число)  
за ЄДРПОУ

КОДИ		
2023	04	01
05433011		

Форма № 2 Код за ДКУД

1801003

## I. ФІНАНСОВІ РЕЗУЛЬТАТИ

Стаття	Код рядка	За звітний період	За аналогічний період попереднього року
1	2	3	4
Чистий дохід від реалізації продукції (товарів, робіт, послуг)	2000	151	-
Чисті зароблені страхові премії	2010	-	-
премії підписані, валова сума	2011	-	-
премії, передані у перестраховання	2012	-	-
зміна резерву незароблених премій, валова сума	2013	-	-
зміна частки перестраховиків у резерві незароблених премій	2014	-	-
Собівартість реалізованої продукції (товарів, робіт, послуг)	2050	( 1 801 )	( - )
Чисті понесені збитки за страховими виплатами	2070	-	-
<b>Валовий:</b>			
прибуток	2090	-	-
збиток	2095	( 1 650 )	( - )
Дохід (витрати) від зміни у резервах довгострокових зобов'язань	2105	-	-
Дохід (витрати) від зміни інших страхових резервів	2110	-	-
зміна інших страхових резервів, валова сума	2111	-	-
зміна частки перестраховиків в інших страхових резервах	2112	-	-
Інші операційні доходи	2120	1 527	1 242
у тому числі:	2121	-	-
дохід від зміни вартості активів, які оцінюються за справедливою вартістю			
дохід від первісного визнання біологічних активів і сільськогосподарської продукції	2122	-	-
дохід від використання коштів, вивільнених від оподаткування	2123	-	-
Адміністративні витрати	2130	( 915 )	( 893 )
Витрати на збут	2150	( - )	( - )
Інші операційні витрати	2180	( 390 )	( 2 498 )
у тому числі:	2181	-	-
витрати від зміни вартості активів, які оцінюються за справедливою вартістю			
витрати від первісного визнання біологічних активів і сільськогосподарської продукції	2182	-	-
<b>Фінансовий результат від операційної діяльності:</b>			
прибуток	2190	-	-
збиток	2195	( 1 428 )	( 2 149 )
Дохід від участі в капіталі	2200	-	-
Інші фінансові доходи	2220	-	-
Інші доходи	2240	75	291
у тому числі:	2241	-	-
дохід від благодійної допомоги			
Фінансові витрати	2250	( - )	( - )
Втрати від участі в капіталі	2255	( - )	( - )
Інші витрати	2270	( - )	( - )
Прибуток (збиток) від впливу інфляції на монетарні статті	2275	-	-

<b>Фінансовий результат до оподаткування:</b>			
прибуток	2290	-	-
збиток	2295	( 1 353 )	( 1 858 )
Витрати (дохід) з податку на прибуток	2300	-	-
Прибуток (збиток) від припиненої діяльності після оподаткування	2305	-	-
<b>Чистий фінансовий результат:</b>			
прибуток	2350	-	-
збиток	2355	( 1 353 )	( 1 858 )

## II. СУКУПНИЙ ДОХІД

Стаття	Код рядка	За звітний період	За аналогічний період попереднього року
1	2	3	4
Дооцінка (уцінка) необоротних активів	2400	-	-
Дооцінка (уцінка) фінансових інструментів	2405	-	-
Накопичені курсові різниці	2410	-	-
Частка іншого сукупного доходу асоційованих та спільних підприємств	2415	-	-
Інший сукупний дохід	2445	-	-
<b>Інший сукупний дохід до оподаткування</b>	<b>2450</b>	-	-
Податок на прибуток, пов'язаний з іншим сукупним доходом	2455	-	-
<b>Інший сукупний дохід після оподаткування</b>	<b>2460</b>	-	-
<b>Сукупний дохід (сума рядків 2350, 2355 та 2460)</b>	<b>2465</b>	<b>(1 353)</b>	<b>(1 858)</b>

## III. ЕЛЕМЕНТИ ОПЕРАЦІЙНИХ ВИТРАТ

Назва статті	Код рядка	За звітний період	За аналогічний період попереднього року
1	2	3	4
Матеріальні затрати	2500	73	1
Витрати на оплату праці	2505	1 531	1 454
Відрахування на соціальні заходи	2510	319	338
Амортизація	2515	85	529
Інші операційні витрати	2520	1 098	1 069
<b>Разом</b>	<b>2550</b>	<b>3 106</b>	<b>3 391</b>

## IV. РОЗРАХУНОК ПОКАЗНИКІВ ПРИБУТКОВОСТІ АКЦІЙ

Назва статті	Код рядка	За звітний період	За аналогічний період попереднього року
1	2	3	4
Середньорічна кількість простих акцій	2600	-	-
Скоригована середньорічна кількість простих акцій	2605	-	-
Чистий прибуток (збиток) на одну просту акцію	2610	-	-
Скоригований чистий прибуток (збиток) на одну просту акцію	2615	-	-
Дивіденди на одну просту акцію	2650	-	-

Керівник



Головний бухгалтер


КЛІТЧЕНКО Богдан Валерійович

САРНАВСЬКА Наталія Володимирівна



1	2	3	4	5	6	7	8	9	10	11
Сума чистого прибутку на матеріальне заохочення	4225	-	-	-	-	-	-	-	-	-
<b>Внески учасників:</b>										
Внески до капіталу	4240	-	-	-	-	-	-	-	-	-
Погашення заборгованості з капіталу	4245	-	-	-	-	-	-	-	-	-
<b>Вилучення капіталу:</b>										
Викуп акцій (часток)	4260	-	-	-	-	-	-	-	-	-
Перепродаж викуплених акцій (часток)	4265	-	-	-	-	-	-	-	-	-
Анулювання викуплених акцій (часток)	4270	-	-	-	-	-	-	-	-	-
Вилучення частки в капіталі	4275	-	-	-	-	-	-	-	-	-
Інші зміни в капіталі	4290	-	-	-	(74)	-	-	-	-	(74)
<b>Разом змін у капіталі</b>	<b>4295</b>	-	-	-	(74)	-	(1 353)	-	-	(1 427)
<b>Залишок на кінець року</b>	<b>4300</b>	-	-	-	9 452	-	(15 600)	-	-	(6 148)

Керівник



**КЛІТЧЕНКО Богдан Валерійович**

Головний бухгалтер

**САРНАВСЬКА Наталія Володимирівна**



Інші необоротні матеріальні активи	250	623	623	10	10	-	-	10	-	633	-	-
Разом	260	44727	37274	10	10	-	-	85	397	45134	37754	-

3 рядка 260 графа 14 вартість основних засобів, щодо яких існують передбачені чинним законодавством обмеження права власності вартість оформлених у заставу основних засобів

залишкова вартість основних засобів, що тимчасово не використовуються (консервація, реконструкція тощо) первісна (переоцінена) вартість повністю амортизованих основних засобів основні засоби орендованих єдиних (шлісних) майнових комплексів

3 рядка 260 графа 8 вартість основних засобів, призначених для продажу

залишкова вартість основних засобів, утрачених унаслідок надзвичайних подій

3 рядка 260 графа 5 вартість основних засобів, придбаних за рахунок цільового фінансування

Вартість основних засобів, що взяті в операційну оренду

3 рядка 260 графа 15 знос основних засобів, щодо яких існують обмеження права власності

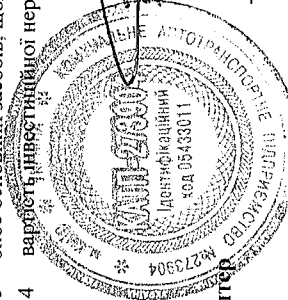
3 рядка 105 графа 14 вартість інвестиційної нерухомості, оціненої за справедливою вартістю

Керівник

КЛІТЧЕНКО Богдан Валерійович

Головний бухгалтер

САРНАВСЬКА Наталя Володимирівна



1 Кодифікатор адміністративно-територіальних одиниць та територій територіальних громад.



Додаток до наказу Департаменту комунальної власності м.Києва розпорядження виконавчого органу Київської міської ради (Київської міської державної адміністрації) від 24.03.2014 № 86

Подається згідно з пунктом 3 розпорядження Київської міської державної адміністрації від 01.11.2001 № 2323 (зі змінами) до Департаменту комунальної власності м.Києва виконавчого органу (Київської міської ради (Київської міської державної адміністрації) щоквартально та за рік в терміни, передбачені пунктом 5 постанови Кабінету Міністрів України від 28.02.2000 №419 (зі змінами)

Річний фінансовий план затверджено  
наказом від " - " 20 - р.  
№ -

Підприємство	Комунальне автотранспортне підприємство №273904 КАТП-273904
Орган управління	-
Галузь	-
Вид економ. діяльності	Допоміжне обслуговування наземного транспорту
Місцезнаходження	вулиця Охтирська, буд. 8, м. КИЇВ, 03066
Телефон	2572283
Керівник	КЛІТЧЕНКО Богдан Валерійович


Коди	
За ЄДРПОУ	05433011
За СПОДУ	-
За ЗКНГ	-
За КВЕД	52.21

**Звіт про виконання річного фінансового плану  
за 1 квартал 2023 року**

заповнюється у тис. грн. з одним десятковим знаком

Показники	Код рядка	За звітний квартал		Наростаючим підсумком з початку року	
		План	Факт	План	Факт
1	2	3	4	5	6
<b>I. Фінансові результати</b>					
Дохід (виручка) від реалізації продукції (товарів, робіт, послуг)	010	-	182,0	-	182,0
в т.ч. за рахунок бюджетних коштів	015	-	-	-	-
Податок на додану вартість	020	-	31,0	-	31,0
Акцизний збір	030	-	-	-	-
Інші вирахування з доходу	040	-	-	-	-
Чистий дохід (виручка) від реалізації продукції (товарів, робіт, послуг)	050	-	151,0	-	151,0
Собівартість реалізованої продукції (товарів, робіт, послуг)	060	-	1 801,0	-	1 801,0
у тому числі за економічними елементами:					
Матеріальні затрати	061	-	65,0	-	65,0
Витрати на оплату праці	062	-	816,0	-	816,0
Відрахування на соціальні заходи	063	-	169,0	-	169,0
Амортизація	064	-	65,0	-	65,0
Інші операційні витрати	065	-	686,0	-	686,0
Заловий:					
прибуток	071	-	-	-	-
збиток	072	-	-	-	-
Інші операційні доходи	080	-	1 650,0	-	1 650,0
у тому числі:					
дохід від операційної оренди активів	081	-	37,0	-	37,0
одержані гранти та субсидії	082	-	-	-	-
Дохід від реалізації необоротних активів, утримуваних для продажу	083	-	-	-	-
Адміністративні витрати (сума рядків з 091 по 095)	090	-	915,0	-	915,0
у тому числі за економічними елементами:					
Матеріальні затрати	091	-	8,0	-	8,0
Витрати на оплату праці	092	-	714,0	-	714,0
Відрахування на соціальні заходи	093	-	150,0	-	150,0
Амортизація	094	-	5,0	-	5,0
Інші операційні витрати	095	-	38,0	-	38,0
Витрати на збут (сума рядків з 101 по 105):	100	-	-	-	-
у тому числі за економічними елементами:					
Матеріальні затрати	101	-	-	-	-
Витрати на оплату праці	102	-	-	-	-
Відрахування на соціальні заходи	103	-	-	-	-
Амортизація	104	-	-	-	-

Інші операційні витрати	105	-	-	-	-
Інші операційні витрати (сума рядків з 111 по 115)	110	-	390,0	-	390,0
у тому числі за економічними елементами:					
Матеріальні затрати	111	-	-	-	-
Витрати на оплату праці	112	-	1,0	-	1,0
Відрахування на соціальні заходи	113	-	-	-	-
Амортизація	114	-	15,0	-	15,0
Інші операційні витрати	115	-	374,0	-	374,0
Фінансові результати від операційної діяльності:					
прибуток	121	-	-	-	-
збиток	122	-	1 428,0	-	1 428,0
Дохід від участі в капіталі	130	-	-	-	-
Інші фінансові доходи	140	-	-	-	-
Інші доходи	150	-	75,0	-	75,0
у тому числі:					
дохід від реалізації фінансових інвестицій	152	-	-	-	-
дохід від безоплатно одержаних активів	154	-	75,0	-	75,0
Фінансові витрати	160	-	-	-	-
Витрати від участі в капіталі	170	-	-	-	-
Інші витрати	180	-	-	-	-
Фінансові результати від звичайної діяльності до оподаткування:					
прибуток	191	-	-	-	-
збиток	192	-	1 353,0	-	1 353,0
Податок на прибуток	200	-	-	-	-
Чистий:					
прибуток	211	-	-	-	-
збиток	212	-	1 353,0	-	1 353,0
Відрахування частини прибутку до бюджету м. Києва	220	-	-	-	-
<b>II. Елементи операційних витрат (разом)</b>					
Матеріальні затрати	310	-	73,0	-	73,0
Витрати на оплату праці	320	-	1 531,0	-	1 531,0
Відрахування на соціальні заходи	330	-	319,0	-	319,0
Амортизація	340	-	85,0	-	85,0
Інші операційні витрати	350	-	1 098,0	-	1 098,0
Разом (сума рядків з 310 по 350)	360	-	3 106,0	-	3 106,0
<b>III. Капітальні інвестиції протягом року</b>					
Капітальне будівництво	410	-	-	-	-
в т.ч за рахунок бюджетних коштів	411	-	-	-	-
Придбання (виготовлення) основних засобів та інших необоротних матеріальних активів	420	-	-	-	-
в т.ч за рахунок бюджетних коштів	421	-	-	-	-
Придбання (створення) нематеріальних активів	430	-	-	-	-
в т.ч за рахунок бюджетних коштів	431	-	-	-	-
Погашення отриманих на капітальні інвестиції позик	440	-	-	-	-
в т.ч за рахунок бюджетних коштів	441	-	-	-	-
Модернізація, модифікація, дообладнання, реконструкція, інші види поліпшення необоротних активів	450	-	-	-	-
в т.ч за рахунок бюджетних коштів	451	-	-	-	-
Разом (сума рядків 410,420, 430, 440, 450):	490	-	-	-	-
в т.ч за рахунок бюджетних коштів (сума рядків 411, 421, 431, 441, 451)	491	-	-	-	-
<b>IV. Додаткова інформація</b>		<b>на 1.04</b>	<b>на 1.07</b>	<b>на 1.10</b>	<b>на 1.01</b>
Чисельність працівників	510	29,0	-	-	-
Первісна вартість основних засобів	520	45 134,0	-	-	-
Податкова заборгованість	530	-	-	-	-
Заборгованість перед працівниками за заробіткою платою	540	-	-	-	-

Керівник  
  
 підпис

( КЛІТЧЕНКО Богдан Валерійович )  
 розшифрувати