

Підприємство КП ШЕУ ДЕСНЯНСЬКОГО РАЙОНУ Дата (рік, місяць, число) \_\_\_\_\_  
Територія М.КИЇВ за ЄДРПОУ \_\_\_\_\_  
Організаційно-правова форма господарювання КОМУНАЛЬНЕ ПІДПРИЄМСТВО за КАТОТГГ<sup>1</sup> \_\_\_\_\_  
Вид економічної діяльності ІНШІ ВИДИ ДІЯЛЬНОСТІ ІЗ ПРИБИРАННЯ за КВЕД \_\_\_\_\_  
Середня кількість працівників <sup>2</sup> 248 за КВЕД \_\_\_\_\_  
Адреса, телефон 02217 м.КИЇВ вул.ЗАКРЕВСЬКОГО 29 тел.№5469077

Коди		
23	01	01
04590234		
8036400000		
150		
81,29		

Одиниця виміру: тис. грн. без десяткового знака  
Складено (зробити позначку «v» у відповідній клітинці):  
за національними положеннями (стандартами) бухгалтерського обліку  
за міжнародними стандартами фінансової звітності

**Баланс (Звіт про фінансовий стан)**  
**на 01.01.2023 р.**


Форма № 1 Код за ДКУД 1801001

Актив	Код рядка	На початок звітного періоду	На кінець звітного періоду
1	2	3	4
<b>I. Необоротні активи</b>			
Нематеріальні активи:	1000	11463	11463
первісна вартість	1001	11482	11482
накопичена амортизація	1002	19	19
Незавершені капітальні інвестиції	1005	—	—
Основні засоби:	1010	43081	33206
первісна вартість	1011	198563	199066
знос	1012	155484	165860
Інвестиційна нерухомість	1015	—	—
Довгострокові біологічні активи	1020	—	—
Довгострокові фінансові інвестиції:			
які обліковуються за методом участі в капіталі інших підприємств	1030	—	—
інші фінансові інвестиції	1035	—	—
Довгострокова дебіторська заборгованість	1040	—	—
Відстрочені податкові активи	1045	—	—
Інші необоротні активи	1090	—	—
<b>Усього за розділом I</b>	<b>1095</b>	<b>54544</b>	<b>44669</b>
<b>II. Оборотні активи</b>			
Запаси	1100	12536	27348
<i>в т.ч.: виробничі запаси</i>	<i>1101</i>	<i>12536</i>	<i>27348</i>
<i>незавершене виробництво</i>	<i>1102</i>	—	—
<i>готова продукція</i>	<i>1103</i>	—	—
<i>товари</i>	<i>1104</i>	—	—
Поточні біологічні активи	1110	—	—
Векселі одержані	1120	—	—
Дебіторська заборгованість за продукцію, товари, роботи, послуги	1125	900	704
Дебіторська заборгованість за розрахунками:			
за виданими авансами	1130	—	—
з бюджетом	1135	105	1886
у тому числі з податку на прибуток	1136	15	—
<i>Дебіторська заборгованість із нарахованих доходів</i>	<i>1140</i>	—	—
Дебіторська заборгованість за розрахунками із внутрішніх розрахунків	1145	—	—
Інша поточна дебіторська заборгованість	1155	251	2273
Поточні фінансові інвестиції	1160	—	—
Гроші та їх еквіваленти	1165	810	118
<i>в т.ч.: готівка</i>	<i>1166</i>	—	—
<i>рахунки в банках</i>	<i>1167</i>	<i>810</i>	<i>118</i>
Витрати майбутніх періодів	1170	6	7
Інші оборотні активи	1190	1088	1615
<b>Усього за розділом II</b>	<b>1195</b>	<b>15696</b>	<b>33951</b>
<b>III. Необоротні активи, утримувані для продажу та групи вибуття</b>	<b>1200</b>	—	—
<b>Баланс</b>	<b>1300</b>	<b>70240</b>	<b>78620</b>

Пасив	Код рядка	На початок звітнього періоду	На кінець звітнього періоду
<b>I. Власний капітал</b>			
Зареєстрований (пайовий) капітал	1400	3523	3523
<i>у т.ч. внески до незареєстрованого статутного капіталу</i>	1401	3523	3523
Капітал у дооцінках	1405	—	—
Додатковий капітал	1410	62205	52161
Резервний капітал	1415	205	249
Нерозподілений прибуток (непокритий збиток)	1420	—	—
Неоплачений капітал	1425	(352)	(352)
Вилучений капітал	1430	—	—
<b>Усього за розділом I</b>	<b>1495</b>	<b>65581</b>	<b>55581</b>
<b>II. Довгострокові зобов'язання і забезпечення</b>			
Відстрочені податкові зобов'язання	1500	—	—
Довгострокові кредити банків	1510	—	—
Інші довгострокові зобов'язання	1515	—	—
Довгострокові забезпечення	1520	—	—
Цільове фінансування	1525	—	—
<b>Усього за розділом II</b>	<b>1595</b>	<b>—</b>	<b>—</b>
<b>III. Поточні зобов'язання і забезпечення</b>			
Короткострокові кредити банків	1600	—	—
Векселі видані	1605	—	—
Поточна кредиторська заборгованість за:			
довгостроковими зобов'язаннями	1610	—	—
товари, роботи, послуги	1615	253	557
розрахунками з бюджетом	1620	864	1965
у тому числі з податку на прибуток	1621	—	1646
розрахунками зі страхування	1625	—	—
розрахунками з оплати праці	1630	69	—
Поточна кредиторська заборгованість за одержаними авансами	1635	95	24
Поточна кредиторська заборгованість за розрахунками з учасниками	1640	79	—
Поточна кредиторська заборгованість із внутрішніх розрахунків	1645	—	—
Поточні забезпечення	1660	3180	5936
Доходи майбутніх періодів	1665	—	14463
Інші поточні зобов'язання	1690	119	94
<b>Усього за розділом III</b>	<b>1695</b>	<b>4659</b>	<b>23039</b>
<b>IV. Зобов'язання, пов'язані з необоротними активами, утримуваними для продажу, та групами вибуття</b>			
Баланс	1700	—	—
<b>Баланс</b>	<b>1900</b>	<b>70240</b>	<b>78620</b>

Керівник

Головний бухгалтер



(підпис)

(підпис)

С.Є.Головченко  
(ініціали, прізвище)С.Ю.Конопльова  
(ініціали, прізвище)

<sup>1</sup>Кодифікатор адміністративно-територіальних одиниць на території територіальних громад

<sup>2</sup>Визначається в порядку, встановленому центральним органом виконавчої влади, що реалізує державну політику у сфері статистики

Підприємство КП ШЕУ ДЕСНЯНСЬКОГО РАЙОНУ  
(найменування)

Дата (рік, місяць, число)  
за ЄДРПОУ

Коди		
23	01	01
04590234		

**Звіт про фінансові результати (звіт про сукупний дохід)  
за 2022 рік**

Форма № 2

Код за ДКУД **1801003**

**I. ФІНАНСОВІ РЕЗУЛЬТАТИ**

Стаття	Код рядка	За звітний період	За аналогічний період попереднього року
1	2	3	4
Чистий дохід від реалізації продукції (товарів, робіт, послуг)	2000	120096	129876
Собівартість реалізованої продукції (товарів, робіт, послуг)	2050	(108135)	(120041)
<b>Валовий:</b>			
прибуток	2090	11961	9835
збиток	2095	—	—
Інші операційні доходи	2120	3654	2984
Адміністративні витрати	2130	(11497)	(10030)
Витрати на збут	2150	—	—
Інші операційні витрати	2180	(13890)	(14062)
<b>Фінансовий результат від операційної діяльності:</b>			
прибуток	2190	—	—
збиток	2195	(9772)	(11273)
Доход від участі в капіталі	2200	—	—
Інші фінансові доходи	2220	6	17
Інші доходи	2240	10300	11749
<i>в т.ч. дохід від благодійної допомоги</i>	2241	—	—
Фінансові витрати	2250	—	—
Витрати від участі в капіталі	2255	—	—
Інші витрати	2270	—	(14)
<b>Фінансовий результат до оподаткування:</b>			
прибуток	2290	534	479
збиток	2295	—	—
Витрати (дохід) з податку на прибуток	2300	-96	-86
Прибуток (збиток) від припиненої діяльності після оподаткування	2305	—	—
<b>Чистий фінансовий результат:</b>			
прибуток	2350	438	393
збиток	2355	—	—

## II. СУКУПНИЙ ДОХІД

Стаття	Код рядка	За звітний період	За аналогічний період попереднього року
1	2	3	4
Дооцінка (уцінка) необоротних активів	2400	—	—
Дооцінка (уцінка) фінансових інструментів	2405	—	—
Накопичені курсові різниці	2410	—	—
Частка іншого сукупного доходу асоційованих та спільних підприємств	2415	—	—
Інший сукупний дохід	2445	—	—
<b>Інший сукупний дохід до оподаткування</b>	<b>2450</b>	—	—
Податок на прибуток, пов'язаний з іншим сукупним доходом	2455	—	—
<b>Інший сукупний дохід після оподаткування</b>	<b>2460</b>	—	—
<b>Сукупний дохід (сума рядків 2350, 2355 та 2460)</b>	<b>2465</b>	<b>438</b>	<b>393</b>

## III. ЕЛЕМЕНТИ ОПЕРАЦІЙНИХ ВИТРАТ

Стаття	Код рядка	За звітний період	За аналогічний період попереднього року
1	2	3	4
Матеріальні затрати	2500	32255	55384
Витрати на оплату праці	2505	58101	57263
Відрахування на соціальні заходи	2510	10876	11246
Амортизація	2515	10565	12031
Інші операційні витрати	2520	21725	8209
<b>Разом</b>	<b>2550</b>	<b>133522</b>	<b>144133</b>

## IV. РОЗРАХУНОК ПОКАЗНИКІВ ПРИБУТКОВОСТІ АКЦІЙ

Стаття	Код рядка	За звітний період	За аналогічний період попереднього року
1	2	3	4
Середньорічна кількість простих акцій	2600	—	—
Скоригована середньорічна кількість простих акцій	2605	—	—
Чистий прибуток (збиток) на одну просту акцію	2610	—	—
Скоригований чистий прибуток (збиток) на одну просту акцію	2615	—	—
Дивіденди на одну просту акцію	2650	—	—

Керівник

Головний бухгалтер



(підпис)

(підпис)

С.Є.Головченко  
(ініціали, прізвище)

С.Ю.Конопльова  
(ініціали, прізвище)

Підприємство КП ШЕУ ДЕСНЯНСЬКОГО РАЙОНУ  
(найменування)

Дата (рік, місяць, число)  
за ЄДРПОУ

Коди		
23	01	01
04590234		

**Звіт про рух грошових коштів (за прямим методом)  
за 2022 рік**


Форма № 3

Код за ДКУД 1801004

Стаття	Код рядка	За звітний період	За аналогічний період попереднього року
1	2	3	4
<b>I. Рух коштів у результаті операційної діяльності</b>			
Надходження від:			
Реалізації продукції (товарів, робіт, послуг)	3000	4358,0	7240,0
Повернення податків і зборів	3005	—	—
у тому числі податку на додану вартість	3006	—	—
Цільового фінансування	3010	142389,0	136274,0
Надходження від отримання субсидій, дотацій	3011	—	—
Надходження авансів від покупців і замовників	3015	434,0	341,0
Надходження від повернення авансів	3020	17,0	28,0
Надходження від відсотків за залишками коштів на поточних рахунках	3025	6,0	17,0
Надходження від операційної оренди	3040	—	—
Інші надходження	3095	1249,0	1857,0
Витрачання на оплату:			
Товарів (робіт, послуг)	3100	(75184,0)	(74558,0)
Праці	3105	(44207,0)	(45948,0)
Відрахувань на соціальні заходи	3110	(13775,0)	(11276,0)
Зобов'язань з податків і зборів	3115	(14675,0)	(11992,0)
Витрачання на оплату авансів	3135	—	(246,0)
Витрачання на оплату повернення авансів	3140	(505,0)	—
Інші витрачання	3190	(799,0)	(1108,0)
<b>Чистий рух коштів від операційної діяльності</b>	<b>3195</b>	<b>-692,0</b>	<b>629,0</b>
<b>II. Рух коштів у результаті інвестиційної діяльності</b>			
Надходження від реалізації:			
фінансових інвестицій	3200	—	—
необоротних активів	3205	—	—
Надходження від отриманих:			
відсотків	3215	—	—
дивідендів	3220	—	—
Надходження від деривативів	3225	—	—
Інші надходження	3250	—	—
Витрачання на придбання:			
фінансових інвестицій	3255	—	—
необоротних активів	3260	—	—
Виплати за деривативами	3270	—	—
Інші платежі	3290	—	—
<b>Чистий рух коштів від інвестиційної діяльності</b>	<b>3295</b>	<b>—</b>	<b>—</b>
<b>III. Рух коштів у результаті фінансової діяльності</b>			
Надходження від:			
власного капіталу	3300	—	—
отримання позик	3305	—	—
Інші надходження	3340	—	—
Витрачання на:			
викуп власних акцій	3345	—	—
погашення позик	3350	—	—
сплату дивідендів	3355	—	—
сплату відсотків	3360	—	—
Інші платежі	3390	—	—
<b>Чистий рух коштів від фінансової діяльності</b>	<b>3395</b>	<b>—</b>	<b>—</b>
<b>Чистий рух грошових коштів за звітний період</b>	<b>3400</b>	<b>-692,0</b>	<b>629,0</b>
Залишок коштів на початок року	3405	810,0	181,0

Стаття	Код рядка	За звітний період	За аналогічний період попереднього року
1	2	3	4
Вплив зміни валютних курсів на залишок коштів	3410	—	—
Залишок коштів на кінець року	3415	118,0	810,0

Керівник



(підпис)

С.Є.Головченко  
(ініціали, прізвище)

Головний бухгалтер


(підпис)

С.Ю.Конопльова  
(ініціали, прізвище)



30.05.2016

Стаття	Код рядка	Зареєстрований (пайовий) капітал	У т.ч. з ко-лонки 3 не-зарес-трован-ий капітал	Капітал у дооцінках	Додатковий капітал	Резервний капітал	Нерозподі-лений прибуток (непокритий збиток)	Неопла-чений капітал	Вилучений капітал	Всього
Сума чистого прибутку на створення спеціальних (цільових) фондів	4220	—	—	—	372,0	—	-372,0	—	—	—
Сума чистого прибутку на матеріальне заохочення	4225	—	—	—	22,0	—	-22,0	—	—	—
<b>Внески учасників:</b>										
Внески до капіталу	4240	—	—	—	—	—	—	—	—	—
Погашення заборгованості з капіталу	4245	—	—	—	—	—	—	—	—	—
<b>Вилучення капіталу:</b>										
Викуп акцій (часток)	4260	—	—	—	—	—	—	—	—	—
Перепродаж викуплених акцій (часток)	4265	—	—	—	—	—	—	—	—	—
Анулювання викуплених акцій (часток)	4270	—	—	—	—	—	—	—	—	—
Вилучення частки в капіталі	4275	—	—	—	—	—	—	—	—	-10438,0
Інші зміни в капіталі	4290	—	—	—	—	—	—	—	—	-10044,0
Разом змін у капіталі	4295	—	—	—	—	44,0	—	—	—	—
Залишок на кінець року	4300	3523,0	3523,0	—	52161,0	249,0	—	-352,0	—	55581,0



Керівник  
С.С.Головченко  
(ініціали, прізвище)

Головний бухгалтер  
С.Ю.Конопліова  
(ініціали, прізвище)

Керівник

Головний бухгалтер



ЗАТВЕРДЖЕНО  
наказом Міністерства фінансів України  
від 29 листопада 2000 р. N 302  
(у редакції наказу Міністерства фінансів України  
від 28 жовтня 2003р. N 602)

Коди	
23	01 01
04590234	
8036400000	
150	
81,29	

Дата (рік, місяць, число)  
за ЄДРПОУ  
за КАТОГТГ  
за СПОДУ  
за КОПФГ  
за КВЕД

Підприємство КП ШЕУ ДЕСНЯНСЬКОГО РАЙОНУ  
Територія М.КИЇВ  
Орган державного управління  
Організаційно-правова форма господарювання КОМУНАЛЬНЕ ПІДПРИЄМСТВО  
Вид економічної діяльності ІНШІ ВИДИ ДІЯЛЬНОСТІ ІЗ ПРИБИРАННЯ  
Одиниця виміру: тис. грн.

### ПРИМІТКИ ДО РІЧНОЇ ФІНАНСОВОЇ ЗВІТНОСТІ за 2022 рік

Форма № 5 Код за ДКУД 1801008

#### I. Нематеріальні активи

Групи нематеріальних активів	Код рядка	Залишок на початок року		Надійшло за рік	Переоцінка (дооцінка+, уцінка-)		Вибуло за рік		Нараховано амортизації за рік	Втрати від зменшення корисності за рік	Інші зміни за рік		Залишок на кінець року	
		первісна (переоцінена) вартість	накопичена амортизація		первісна (переоцінена) вартість	амортизація	первісна (переоцінена) вартість	амортизація			первісна (переоцінена) вартість	амортизація		
1	2	3	4	5	6	7	8	9	10	11	12	13	14	15
Права користування природними ресурсами	010	—	—	—	—	—	—	—	—	—	—	—	—	—
Права користування майном	020	—	—	—	—	—	—	—	—	—	—	—	—	—
Права на комерційні позначення	030	—	—	—	—	—	—	—	—	—	—	—	—	—
Права на об'єкти промислової власності	040	—	—	—	—	—	—	—	—	—	—	—	—	—
Авторське право та суміжні з ним права	050	—	—	—	—	—	—	—	—	—	—	—	—	—
Інші нематеріальні активи	070	11482,0	19,0	—	—	—	—	—	—	—	—	—	—	—
Разом	080	11482,0	19,0	—	—	—	—	—	—	—	—	—	11482,0	19,0
Гудвіл	090	—	—	—	—	—	—	—	—	—	—	—	11482,0	19,0

3 рядка 080 графа 14 вартість нематеріальних активів, щодо яких існує обмеження права власності  
вартість оформлених у заставу нематеріальних активів ( 081 )  
вартість створених підприємством нематеріальних активів ( 082 )  
вартість нематеріальних активів, отриманих за рахунок цільових асигнувань ( 083 )  
накопичена амортизація нематеріальних активів, щодо яких існує обмеження права власності ( 084 )  
( 085 )

3 рядка 080 графа 5  
3 рядка 080 графа 15

II. Основні засоби

Групи основних засобів	Код рядка	Залишок на початок року		Найдієвіше за рік	Переоцінка (+, уцінка-)		Вибуло за рік		Нараховано амортизації за рік	Втрачено від зменшення корисності	Інші зміни за рік		Залишок на кінець року		у тому числі					
		первісна (переоцінена) вартість	знос		первісної (переоціненої) вартості	знос	первісна (переоцінена) вартість	знос			первісної (переоціненої) вартості	зносу	первісна (переоцінена) вартість	знос	первісна (переоцінена) вартість	знос	одержані за фінансовою орендою		первісна (переоцінена) вартість	знос
																	первісна (переоцінена) вартість	знос		
1	2	3	4	5	6	7	8	9	10	11	12	13	14	15	16	17	18	19		
Земельні ділянки	100	—	—	—	—	—	—	—	—	—	—	—	—	—	—	—	—	—		
Інвестиційна нерухомість	105	—	—	—	—	—	—	—	—	—	—	—	—	—	—	—	—	—		
Капітальні витрати на поліпшення земель	110	—	—	—	—	—	—	—	—	—	—	—	—	—	—	—	—	—		
Будинки, споруди та передавальні пристрої	120	124810,0	106802,0	—	—	—	—	—	2199,0	—	—	—	124810,0	109001,0	—	—	—	—		
Машини та обладнання	130	51160,0	37828,0	154,0	—	—	184,0	184,0	5223,0	—	—	—	51130,0	42867,0	—	—	—	—		
Транспортні засоби	140	20827,0	9871,0	524,0	—	—	—	—	2864,0	—	—	—	21351,0	12735,0	—	—	—	—		
Інструменти, прилади, інвентар (меблі)	150	531,0	402,0	—	—	—	1,0	1,0	57,0	—	—	—	530,0	458,0	—	—	—	—		
Тварини	160	—	—	—	—	—	—	—	—	—	—	—	—	—	—	—	—	—		
Багаторічні насадження	170	—	—	—	—	—	—	—	—	—	—	—	—	—	—	—	—	—		
Інші основні засоби	180	6,0	6,0	—	—	—	—	—	—	—	—	—	6,0	6,0	—	—	—	—		
Бібліотечні фонди	190	—	—	—	—	—	—	—	—	—	—	—	—	—	—	—	—	—		
Малопічні необоротні матеріальні активи	200	53,0	50,0	12,0	—	—	—	—	—	—	—	—	65,0	50,0	—	—	—	—		
Тимчасові (нетитульні) споруди	210	—	—	—	—	—	—	—	—	—	—	—	—	—	—	—	—	—		
Природні ресурси	220	—	—	—	—	—	—	—	—	—	—	—	—	—	—	—	—	—		
Інвентарна гара	230	—	—	—	—	—	—	—	—	—	—	—	—	—	—	—	—	—		
Предмети прокату	240	—	—	—	—	—	—	—	—	—	—	—	—	—	—	—	—	—		
Інші необоротні матеріальні активи	250	1178,0	525,0	—	—	—	4,0	4,0	222,0	—	—	—	1174,0	743,0	—	—	—	—		
Разом	260	198565,0	155484,0	690,0	—	—	189,0	189,0	10563,0	—	—	—	199066,0	163860,0	—	—	—	—		

3 рядка 260 графа 14 вартість основних засобів, щодо яких існують передбачені чинним законодавством обмеження права власності

вартість оформлених у заставу основних засобів

залишкова вартість основних засобів, що тимчасово не використовуються (консервація, реконструкція тощо)

первісна (переоцінена) вартість повністю амортизованих основних засобів

основні засоби орендованих одиниць (цілісних) майнових комплексів

вартість основних засобів, призначених для продажу

залишкова вартість основних засобів, утрачених унаслідок надзвичайних подій

вартість основних засобів, придбаних за рахунок цільового фінансування

Вартість основних засобів, що взяті в операційну оренду

знос основних засобів, щодо яких існують обмеження права власності

вартість інвестиційної нерухомості, оціненої за справедливою вартістю

( 261 )	—
( 262 )	—
( 263 )	—
( 264 )	108144,0
( 2641 )	—
( 265 )	—
( 2651 )	—
( 266 )	—
( 267 )	—
( 268 )	—
( 269 )	—

<sup>1</sup> Кодифікатор адміністративно-територіальних одиниць та території територіальних громад

## Ш. Капітальні інвестиції

Найменування показника	Код рядка	За рік	На кінець року
1	2	3	4
Капітальне будівництво	280	166,0	—
Придбання (виготовлення) основних засобів	290	—	—
Придбання (виготовлення) інших необоротних матеріальних активів	300	—	—
Придбання (створення) нематеріальних активів	310	—	—
Придбання (вирощування) довгострокових біологічних активів	320	—	—
Інші	330	—	—
Разом	340	166,0	—

З рядка 340 графа 3 капітальні інвестиції в інвестиційну нерухомість ( 341 )

фінансові витрати, включені до капітальних інвестицій ( 342 )

## IV. Фінансові інвестиції

Найменування показника	Код рядка	За рік	На кінець року	
			довгострокові	поточні
1	2	3	4	5
<b>А. Фінансові інвестиції за методом участі в капіталі в:</b>				
асоційовані підприємства	350	—	—	—
дочірні підприємства	360	—	—	—
спільну діяльність	370	—	—	—
<b>Б. Інші фінансові інвестиції в:</b>				
частки і паї у статутному капіталі інших підприємств	380	—	—	—
акції	390	—	—	—
облігації	400	—	—	—
інші	410	—	—	—
Разом (розділ А+ розділ Б)	420	—	—	—

З рядка 1035 гр.4 Балансу (Звіту про фінансовий стан)

Інші довгострокові фінансові інвестиції відображені: ( 421 )

за собівартістю ( 422 )

за справедливою вартістю ( 423 )

за амортизованого собівартістю ( 424 )

Поточні фінансові інвестиції відображені: ( 425 )

за собівартістю ( 426 )

за справедливою вартістю ( 427 )

за амортизованого собівартістю ( 428 )

## V. Доходи і витрати

Найменування показника	Код рядка	Доходи	Витрати
1	2	3	4
<b>А. Інші операційні доходи і витрати</b>			
Операційна оренда активів	440	—	—
Операційна курсова різниця	450	—	—
Реалізація інших оборотних активів	460	—	—
Штрафи, пені, неустойки	470	—	—
Утримання об'єктів житлово-комунального і соціально-культурного призначення	480	—	—
Інші операційні доходи і витрати у тому числі:	490	3654,0	13890,0
вдрагування до резерву сумнівних боргів	491	X	—
непродуктивні витрати і витрати	492	X	—
<b>Б. Доходи і витрати від участі в капіталі за інвестиціями в:</b>			
асоційовані підприємства	500	—	—
дочірні підприємства	510	—	—
спільну діяльність	520	—	—
<b>В. Інші фінансові доходи і витрати</b>			
Дивіденди	530	—	X
Проценти	540	X	—
Фінансова оренда активів	550	—	—
Інші фінансові доходи і витрати	560	6,0	—
<b>Г. Інші доходи і витрати</b>			
Реалізація фінансових інвестицій	570	—	—
Доходи від об'єднання підприємств	580	—	—
Результат оцінки корисності	590	—	—
Неопераційна курсова різниця	600	—	—
Безоплатно одержані активи	610	—	X
Списання необоротних активів	620	X	—
Інші доходи і витрати	630	10300,0	—

Товарообмінні (бартерні) операції з продукцією (товарами, роботами, послугами) ( 631 )

Частка доходу від реалізації продукції (товарів, робіт, послуг) за товарообмінними (бартерними) контрактами з пов'язаними сторонами ( 632 )

З рядків 540-560 графа 4 фінансові витрати, включені до собівартості активів ( 633 )

%



**VIII Запаси.**

Найменування показника	Код рядка	Балансова вартість на кінець року	Переоцінка за рік	
			збільшення чистої вартості реалізації*	уцінка
1	2	3	4	5
Сировина і матеріали	800	15679,0	—	—
Купівельні напівфабрикати та комплектуючі вироби	810	—	—	—
Паливо	820	5226,0	—	—
Тара і тарні матеріали	830	—	—	—
Будівельні матеріали	840	—	—	—
Запасні частини	850	3455,0	—	—
Матеріали сільськогосподарського призначення	860	—	—	—
Поточні біологічні активи	870	—	—	—
Малочінні та швидкозношувані предмети	880	2988,0	—	—
Незавершене виробництво	890	—	—	—
Готова продукція	900	—	—	—
Товари	910	—	—	—
Разом	920	27348,0	—	—

3 рядка 920 графа 3 Балансова вартість запасів: ( 921 )  
 відображених за чистою вартістю реалізації ( 922 )  
 переданих у переробку ( 923 )  
 оформлених в заставу ( 924 )  
 переданих на комісію ( 925 )  
 Активи на відповідальному зберіганні (позабалансовий рахунок 02) ( 926 )  
 3 рядка 1200 графа 4 Балансу (Звіту про фінансовий стан) запаси, призначені для продажу

**IX. Дебіторська заборгованість**

Найменування показника	Код рядка	Всього на кінець року	у тому числі за строками непогашення		
			до 12 місяців	від 12 до 18 місяців	від 18 до 36 місяців
1	2	3	4	5	6
Дебіторська заборгованість за товари, роботи, послуги	940	704,0	704,0	—	—
Інша поточна дебіторська заборгованість	950	—	—	—	—

Списано у звітному році безнадійної дебіторської заборгованості ( 951 ) —

Із рядка 940 і 950 графа 3 заборгованість з пов'язаними сторонами ( 952 ) —

**X. Нестачі і втрати від псування цінностей**

Найменування показника	Код рядка	Сума
1	2	3
Виявлено (списано) за рік нестачі і втрат	960	—
Визнано заборгованістю винних осіб у звітному році	970	—
Сума нестачі і втрат, остаточне рішення щодо винуватців за якими на кінець року не прийнято (позабалансовий рахунок 072)	980	—

\*визначається за п.28 Національного положення (стандарту) бухгалтерського обліку 9 „Запаси”

## ХІІ. Використання амортизаційних відрахувань

Найменування показника	Код рядка	Сума
1	2	3
Нараховано за звітний рік	1300	10565,0
Використано за рік - усього	1310	—
в тому числі на:	1311	—
будівництво об'єктів	1312	—
придбання (виготовлення) та поліпшення основних засобів	1313	—
з них машини та обладнання	1314	—
придбання (створення) нематеріальних активів	1315	—
погашення отриманих на капітальні інвестиції позик	1316	—
	1317	—

## ХІ. Будівельні контракти

Найменування показника	Код рядка	Сума
1	2	3
Дохід за будівельними контрактами за звітний рік	1110	—
Заборгованість на кінець звітного року:	1120	—
валова замовників	1130	—
валова замовникам	1140	—
з авансів отриманих	1150	—
Сума затриманих коштів на кінець року	1160	—
Вартість виконаних субпідрядниками робіт за незавершеними будівельними контрактами		—

## ХІІ. Податок на прибуток

Найменування показника	Код рядка	Сума
1	2	3
Поточний податок на прибуток	1210	-96,0
Відстрочені податкові активи:	1220	—
на початок звітного року	1225	—
на кінець звітного року	1230	—
Відстрочені податкові зобов'язання:	1235	—
на початок звітного року	1240	-96,0
на кінець звітного року		
Включено до Звіту про фінансові результати – усього	1241	-96,0
поточний податок на прибуток	1242	—
зменшення (збільшення) відстрочених податкових активів	1243	—
збільшення (зменшення) відстрочених податкових зобов'язань	1250	—
Відображено у складі власного капіталу – усього	1251	—
у тому числі	1252	—
поточний податок на прибуток		
зменшення (збільшення) відстрочених податкових активів	1253	—
збільшення (зменшення) відстрочених податкових зобов'язань		

## XIV. Біологічні активи

Групи біологічних активів	Код рядка	Обліковуються за первісною вартістю										Обліковуються за справедливою вартістю				
		залишок на початок року		найш-ло за рік	вибуло на рік		нарахо-вано аморти-зації за рік	втрати від зме-ншення корис-ності	вигоди від від-новлення корис-ності	залишок на кі-нець року		залишок на поча-ток року	найш-ло за рік	зміни вартос-ті за рік	вибу-ло за рік	зали-шок на кінець року
		первісна вартість	накопи-чена аморти-зація		первісна вартість	накопи-чена аморти-зація				первісна вартість	накопи-чена аморти-зація					
1	2	3	4	5	6	7	8	9	10	11	12	13	14	15	16	17
Довгострокові біологічні активи – усього, в т.ч.:	1410	—	—	—	—	—	—	—	—	—	—	—	—	—	—	—
робоча худоба	1411	—	—	—	—	—	—	—	—	—	—	—	—	—	—	—
продуктивна худоба	1412	—	—	—	—	—	—	—	—	—	—	—	—	—	—	—
багаторічні насадження	1413	—	—	—	—	—	—	—	—	—	—	—	—	—	—	—
інші довгострокові біологічні активи	1414	—	—	—	—	—	—	—	—	—	—	—	—	—	—	—
1415	—	—	—	—	—	—	—	—	—	—	—	—	—	—	—	—
Поточні біологічні активи – усього, в т.ч.:	1420	—	X	—	—	X	X	—	—	—	X	—	—	—	—	—
тварини на вирощуванні та відгодівлі	1421	—	X	—	—	X	X	—	—	—	X	—	—	—	—	—
біологічні активи в стані біологічних перетворень (крім тварин на вирощуванні та відгодівлі)	1422	—	X	—	—	X	X	—	—	—	X	—	—	—	—	—
1423	—	—	X	—	—	X	X	—	—	—	X	—	—	—	—	—
інші поточні біологічні активи	1424	—	X	—	—	X	X	—	—	—	X	—	—	—	—	—
Разом	1430	—	—	—	—	—	—	—	—	—	—	—	—	—	—	—

3 рядка 1430 графа 5 і графа 14 Вартість біологічних активів, придбаних за рахунок цільового фінансування ( 1431 ) —

3 рядка 1430 графа 6 і графа 16 Залишкова вартість довгострокових біологічних активів, первісна вартість поточних біологічних активів і справедлива вартість біологічних активів, утрачених унаслідок надзвичайних подій ( 1432 ) —

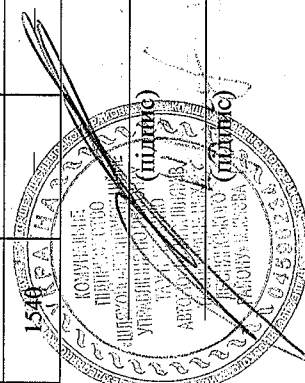
3 рядка 1430 графа 11 і графа 17 Балансова вартість біологічних активів, щодо яких існують передбачені законодавством обмеження права власності обмежені права власності ( 1433 ) —

## XV. Фінансові результати від первісного визнання та реалізації сільськогосподарської продукції та додаткових біологічних активів

Найменування показника	Код рядка	Вартість первісного визнання	Витрати, пов'язані з біологічними активами ретвореннями	Результат від первісного визнання		Уцінка	Виручка від реалізації	Собівартість реалізації	Фінансові результати (прибуток +, збиток -) від реалізації	
				дохід	витрати				реалізації	первісного визнання та реалізації
1	2	3	4	5	6	7	8	9	10	11
Продукція та додаткові біологічні активи рослинництва – усього, у т.ч.:	1500	—	—	—	—	—	—	—	—	—
зернові і зернобобові, з них:	1510	—	—	—	—	—	—	—	—	—
пшениця	1511	—	—	—	—	—	—	—	—	—
соя	1512	—	—	—	—	—	—	—	—	—
соняшник	1513	—	—	—	—	—	—	—	—	—
ріпак	1514	—	—	—	—	—	—	—	—	—
цукрові буряки (фабричні)	1515	—	—	—	—	—	—	—	—	—
картопля	1516	—	—	—	—	—	—	—	—	—
плоди (зерняткові, кісточкові)	1517	—	—	—	—	—	—	—	—	—
інша продукція рослинництва	1518	—	—	—	—	—	—	—	—	—
додаткові біологічні активи рослинництва	1519	—	—	—	—	—	—	—	—	—
Продукція та додаткові біологічні активи тваринництва – усього, у т.ч.:	1520	—	—	—	—	—	—	—	—	—
приріст живої маси – усього	1530	—	—	—	—	—	—	—	—	—
з нього:										
великої рогатої худоби	1531	—	—	—	—	—	—	—	—	—
свиней	1532	—	—	—	—	—	—	—	—	—
молоко	1533	—	—	—	—	—	—	—	—	—
вовна	1534	—	—	—	—	—	—	—	—	—
яйця	1535	—	—	—	—	—	—	—	—	—
інша продукція тваринництва	1536	—	—	—	—	—	—	—	—	—
додаткові біологічні активи тваринництва	1537	—	—	—	—	—	—	—	—	—
продукція рибиництва	1538	—	—	—	—	—	—	—	—	—
1539										
Сільськогосподарська продукція та додаткові біологічні активи – разом	1540	—	—	—	—	—	—	—	—	—

Керівник

Головний бухгалтер

С.Є.Головченко  
(ініціали, прізвище)С.Ю.Конопльова  
(ініціали, прізвище)



Додаток до наказу Департаменту комунальної власності м.Києва розпорядження виконавчого органу Київської міської ради (Київської міської державної адміністрації) від 24. 03.2014 № 86

Подається згідно з пунктом 3 розпорядження Київської міської державної адміністрації від 01.11.2001 № 2323 (зі змінами) до Департаменту комунальної власності м.Києва виконавчого органу Київської міської ради (Київської міської державної адміністрації) щоквартально та за рік в терміни, передбачені пунктом 5 постанови Кабінету Міністрів України від 28.02.2000 №419 (зі змінами)

**Річний фінансовий план**  
затверджено наказом №119  
Від 10.02.2022 р.

Підприємство КІП ШЕУ ДЕСНЯНСЬКОГО РАЙОНУ  
Орган управління  
Галузь  
Вид економ. діяльності ІНШІ ВИДИ ДІЯЛЬНОСТІ ІЗ ПРИБИРАННЯ  
Місцезнаходження 02217 м.КИЇВ вул.ЗАКРЕВСЬКОГО 29 тел.№5469077  
Телефон  
Керівник

Коди	
За ЕДРПОУ	04590234
За СПОДУ	
За ЗКНГ	
За КВЕД	81,29

**Звіт про виконання річного фінансового плану за 2022 рік**

заповнюється у тис. грн. з одним десятковим знаком

Показники	Код рядка	За звітний квартал		Наростаючим підсумком з початку року	
		План	Факт	План	Факт
1	2	3	4	5	6
<b>I. Фінансові результати</b>					
Дохід (виручка) від реалізації продукції (товарів, робіт, послуг)	010	28778,4	53477,0	134161,1	130718,0
в т.ч. за рахунок бюджетних коштів	015	28528,4	66898,3	130961,1	142389,2
Податок на додану вартість	020	939,5	4207,0	9669,7	10622,0
Акцизний збір	030	—	—	—	—
Інші вирахування з доходу	040	—	—	—	—
Чистий дохід (виручка) від реалізації продукції (товарів, робіт, послуг)	050	27838,9	49270,0	124491,4	120096,0
Собівартість реалізованої продукції (товарів, робіт, послуг)	060	24346,5	45886,0	113117,2	108135,0
у тому числі за економічними елементами:					
Матеріальні затрати	061	4277,0	12588,0	41383,0	32201,0
Витрати на оплату праці	062	15871,5	15593,0	51863,6	47857,0
Відрахування на соціальні заходи	063	3491,7	2794,0	11410,0	8944,0
Амортизація	064	406,3	57,0	1306,3	229,0
Інші операційні витрати	065	300,0	14854,0	7154,3	18904,0
Валовий:					
прибуток	071	3492,4	3384,0	11374,2	11961,0
збиток	072	—	—	—	—
Інші операційні доходи	080	250,0	2065,0	1036,8	3654,0
у тому числі:					
дохід від операційної оренди активів	081	—	—	—	—
одержані гранти та субсидії	082	120,0	—	496,8	—
Дохід від реалізації необоротних активів, утримуваних для продажу	083	—	—	—	—
Адміністративні витрати (сума рядків з 091 по 095)	090	3241,8	3725,0	10656,4	11497,0
у тому числі за економічними елементами:					
Матеріальні затрати	091	40,0	19,0	160,0	40,0
Витрати на оплату праці	092	2586,7	3199,0	8452,7	9660,0
Відрахування на соціальні заходи	093	569,1	488,0	1859,7	1620,0
Амортизація	094	6,0	9,0	24,0	36,0
Інші операційні витрати	095	40,0	10,0	160,0	141,0
Витрати на збут (сума рядків з 101 по 105):	100	—	—	—	—
у тому числі за економічними елементами:					
Матеріальні затрати	101	—	—	—	—
Витрати на оплату праці	102	—	—	—	—
Відрахування на соціальні заходи	103	—	—	—	—
Амортизація	104	—	—	—	—
Інші операційні витрати	105	—	—	—	—

Показники	Код рядка	За звітний квартал		Наростаючим підсумком з початку року	
		План	Факт	План	Факт
1	2	3	4	5	6
Інші операційні витрати (сума рядків з 111 по 115)	110	1317,6	4044,0	5230,5	13890,0
у тому числі за економічними елементами:					
Матеріальні затрати	111	—	14,0	—	14,0
Витрати на оплату праці	112	18,5	126,0	60,4	584,0
Відрахування на соціальні заходи	113	4,1	86,0	13,3	312,0
Амортизація	114	1000,0	2509,0	4000,0	10300,0
Інші операційні витрати	115	295,0	1309,0	1156,8	2680,0
Фінансові результати від операційної діяльності:					
прибуток	121	—	—	—	—
збиток	122	817,0	2320,0	3475,9	9772,0
Дохід від участі в капіталі	130	—	—	—	—
Інші фінансові доходи	140	—	1,0	—	6,0
Інші доходи	150	1000,0	2509,0	4000,0	10300,0
у тому числі:					
дохід від реалізації фінансових інвестицій	152	—	—	—	—
дохід від безоплатно одержаних активів	154	1000,0	2509,0	4000,0	10300,0
Фінансові витрати	160	—	—	—	—
Витрати від участі в капіталі	170	—	—	—	—
Інші витрати	180	—	—	—	—
Фінансові результати від звичайної діяльності до оподаткування:					
прибуток	191	183,0	190,0	524,1	534,0
збиток	192	—	—	—	—
Податок на прибуток	200	33,0	34,0	94,5	96,0
Чистий:					
прибуток	211	150,0	156,0	429,6	438,0
збиток	212	—	—	—	—
Відрахування частини прибутку до бюджету м. Києва	220	—	—	—	—
<b>II. Елементи операційних витрат (разом)</b>					
Матеріальні затрати	310	4317,0	12621,0	41543,0	32255,0
Витрати на оплату праці	320	18476,7	18918,0	60376,7	58101,0
Відрахування на соціальні заходи	330	4064,9	3368,0	13283,0	10876,0
Амортизація	340	1412,3	2575,0	5330,3	10565,0
Інші операційні витрати	350	635,0	16173,0	8471,1	21725,0
Разом (сума рядків з 310 по 350)	360	28905,9	53655,0	129004,1	133522,0
<b>III. Капітальні інвестиції протягом року</b>					
Капітальне будівництво	410	—	—	—	—
в т.ч за рахунок бюджетних коштів	411	—	—	—	—
Придбання (виготовлення) основних засобів та інших необоротних матеріальних активів	420	—	166,0	—	166,0
в т.ч за рахунок бюджетних коштів	421	—	—	—	—
Придбання (створення) нематеріальних активів	430	—	—	—	—
в т.ч за рахунок бюджетних коштів	431	—	—	—	—
Погашення отриманих на капітальні інвестиції позик	440	—	—	—	—
в т.ч за рахунок бюджетних коштів	441	—	—	—	—
Модернізація, модифікація, дообладнання, реконструкція, інші види поліпшення необоротних активів	450	—	—	—	—
в т.ч за рахунок бюджетних коштів	451	—	—	—	—
Разом (сума рядків 410, 420, 430, 440, 450):	490	—	166,0	—	166,0
в т.ч за рахунок бюджетних коштів (сума рядків 411, 421, 431, 441, 451)	491	—	—	—	—
<b>IV. Додаткова інформація</b>		на 1.04	на 1.07	на 1.10	на 1.01
Чисельність працівників	510	248,0	248,0	248,0	248,0
Первісна вартість основних засобів	520	198381,0	198381,0	198381,0	199066,0
Податкова заборгованість	530	—	—	—	—
Заборгованість перед працівниками за заробітною платою	540	—	—	—	—

Керівник



(підпис)

Головний бухгалтер

(підпис)

С.Є.Головченко  
(ініціали, прізвище)

С.Ю.Конопльова  
(ініціали, прізвище)