

Підприємство **КОМУНАЛЬНЕ ПІДПРИЄМСТВО "ШЛЯХОВО-ЕКСПЛУАТАЦІЙНЕ УПРАВЛІННЯ ПО РЕМОНТУ ТА УТРИМАННЮ АВТОМОБІЛЬНИХ ШЛЯХІВ ТА СПОРУД НА НИХ ГОЛОСІЙСЬКОГО РАЙОНУ" М. КИЄВА** за ЄДРПОУ _____

Дата (рік, місяць, число)

КОДИ		
2023	01	01
03334894		
UA80000000000126643		
150		
52.21		

Територія **М.КИЇВ** за КАТОТТГ ¹ _____

Організаційно-правова форма господарювання **Комунальне підприємство** за КОПФГ _____

Вид економічної діяльності **Допоміжне обслуговування наземного транспорту** за КВЕД _____

Середня кількість працівників ² **290**

Адреса, телефон **проспект НАУКИ, буд. 53, М. КИЇВ, М.КИЇВ обл., 03083, Україна** **0635935713**

Одиниця виміру: тис. грн. без десятичного знака (окрім розділу IV Звіту про фінансові результати (Звіту про сукупний дохід) (форма №2), грошові показники якого наводяться в гривнях з копійками)

Складено (зробити позначку "v" у відповідній клітинці):

за національними положеннями (стандартами) бухгалтерського обліку

за міжнародними стандартами фінансової звітності

v

Баланс (Звіт про фінансовий стан)

на **31 грудня 2022** р.

Форма №1 Код за ДКУД **1801001**

А К Т И В	Код рядка	На початок звітного періоду	На кінець звітного періоду
I	2	3	4
I. Необоротні активи			
Нематеріальні активи	1000	56	28
первісна вартість	1001	153	158
накопичена амортизація	1002	97	130
Незавершені капітальні інвестиції	1005	242	324
Основні засоби	1010	282 043	276 932
первісна вартість	1011	446 177	458 137
знос	1012	164 134	181 205
Інвестиційна нерухомість	1015	-	-
Первісна вартість інвестиційної нерухомості	1016	-	-
Знос інвестиційної нерухомості	1017	-	-
Довгострокові біологічні активи	1020	-	-
Первісна вартість довгострокових біологічних активів	1021	-	-
Накопичена амортизація довгострокових біологічних активів	1022	-	-
Довгострокові фінансові інвестиції: які обліковуються за методом участі в капіталі інших підприємств	1030	-	-
інші фінансові інвестиції	1035	-	-
Довгострокова дебіторська заборгованість	1040	-	-
Відстрочені податкові активи	1045	-	-
Гудвіл	1050	-	-
Відстрочені аквізиційні витрати	1060	-	-
Залишок коштів у централізованих страхових резервних фондах	1065	-	-
Інші необоротні активи	1090	-	-
Усього за розділом I	1095	282 341	277 284
II. Оборотні активи			
Запаси	1100	21 905	19 714
Виробничі запаси	1101	21 905	19 714
Незавершене виробництво	1102	-	-
Готова продукція	1103	-	-
Товари	1104	-	-
Поточні біологічні активи	1110	-	-
Депозити перестраховування	1115	-	-
Векселі одержані	1120	-	-
Дебіторська заборгованість за продукцію, товари, роботи, послуги	1125	305	798
Дебіторська заборгованість за розрахунками: за виданими авансами	1130	438	523
з бюджетом	1135	268	80
у тому числі з податку на прибуток	1136	-	-
Дебіторська заборгованість за розрахунками з нарахованих доходів	1140	-	-
Дебіторська заборгованість за розрахунками із внутрішніх розрахунків	1145	-	-
Інша поточна дебіторська заборгованість	1155	334	190
Поточні фінансові інвестиції	1160	-	-
Гроші та їх еквіваленти	1165	5 655	5 934
Готівка	1166	-	-
Рахунки в банках	1167	5 655	5 934
Витрати майбутніх періодів	1170	125	186
Частка перестраховика у страхових резервах у тому числі в: резервах довгострокових зобов'язань	1180 1181	- -	- -

резервах збитків або резервах належних виплат	1182	-	-
резервах незароблених премій	1183	-	-
інших страхових резервах	1184	-	-
Інші оборотні активи	1190	166	2 523
Усього за розділом II	1195	29 196	29 948
III. Необоротні активи, утримувані для продажу, та групи вибуття	1200	-	-
Баланс	1300	311 537	307 232

Пасив	Код рядка	На початок звітної періоду	На кінець звітної періоду
1	2	3	4
I. Власний капітал			
Зареєстрований (пайовий) капітал	1400	2 900	2 900
Внески до незареєстрованого статутного капіталу	1401	2 650	2 650
Капітал у дооцінках	1405	14 801	14 801
Додатковий капітал	1410	271 262	266 955
Емісійний дохід	1411	-	-
Накопичені курсові різниці	1412	-	-
Резервний капітал	1415	638	731
Нерозподілений прибуток (непокритий збиток)	1420	-	-
Неоплачений капітал	1425	(250)	(250)
Вилучений капітал	1430	(-)	(-)
Інші резерви	1435	-	-
Усього за розділом I	1495	289 351	285 137
II. Довгострокові зобов'язання і забезпечення			
Відстрочені податкові зобов'язання	1500	-	-
Пенсійні зобов'язання	1505	-	-
Довгострокові кредити банків	1510	-	-
Інші довгострокові зобов'язання	1515	-	-
Довгострокові забезпечення	1520	-	-
Довгострокові забезпечення витрат персоналу	1521	-	-
Цільове фінансування	1525	-	-
Благодійна допомога	1526	-	-
Страхові резерви	1530	-	-
у тому числі:	1531	-	-
резерв довгострокових зобов'язань			
резерв збитків або резерв належних виплат	1532	-	-
резерв незароблених премій	1533	-	-
інші страхові резерви	1534	-	-
Інвестиційні контракти	1535	-	-
Призовий фонд	1540	-	-
Резерв на виплату джек-поту	1545	-	-
Усього за розділом II	1595	-	-
III. Поточні зобов'язання і забезпечення			
Короткострокові кредити банків	1600	-	-
Векселі видані	1605	-	-
Поточна кредиторська заборгованість за:			
довгостроковими зобов'язаннями	1610	-	-
товари, роботи, послуги	1615	22	392
розрахунками з бюджетом	1620	65	27
у тому числі з податку на прибуток	1621	63	3
розрахунками зі страхування	1625	-	-
розрахунками з оплати праці	1630	115	61
Поточна кредиторська заборгованість за одержаними авансами	1635	88	8
Поточна кредиторська заборгованість за розрахунками з учасниками	1640	156	-
Поточна кредиторська заборгованість із внутрішніх розрахунків	1645	200	-
Поточна кредиторська заборгованість за страховою діяльністю	1650	-	-
Поточні забезпечення	1660	3 417	3 046
Доходи майбутніх періодів	1665	17 990	16 001
Відстрочені комісійні доходи від перестраховиків	1670	-	-
Інші поточні зобов'язання	1690	133	2 560
Усього за розділом III	1695	22 186	22 095
IV. Зобов'язання, пов'язані з необоротними активами, утримуваними для продажу, та групами вибуття	1700	-	-
V. Чиста вартість активів недержавного пенсійного фонду	1800	-	-
Баланс	1900	311 537	307 232

Керівник

Гончаров Віталій Анатолійович

Головний бухгалтер

КОСТИУКОВА Марина Володимирівна

¹ Кодифікатор адміністративно-територіальних одиниць та територій територіальних громад.

² Визначається в порядку, встановленому центральним органом виконавчої влади, що реалізує державну політику у сфері статистики.

Додаток до наказу Департаменту комунальної власності м.Києва розпорядження виконавчого органу Київської міської ради (Київської міської державної адміністрації) від 24.03.2014 № 86

Подається згідно з пунктом 3 розпорядження Київської міської державної адміністрації від 01.11.2001 № 2323 (зі змінами) до Департаменту комунальної власності м.Києва виконавчого органу (Київської міської ради (Київської міської державної адміністрації)) щоквартально та за рік в терміни, передбачені пунктом 5 постанови Кабінету Міністрів України від 28.02.2000 №419 (зі змінами)

Річний фінансовий план затверджено
наказом від " - " 20 - р.
№ -

Підприємство КОМУНАЛЬНЕ ПІДПРИЄМСТВО "ШЛЯХОВО-ЕКСПЛУАТАЦІЙНЕ
УПРАВЛІННЯ ПО РЕМОНТУ ТА УТРИМАННЮ АВТОМОБІЛЬНИХ
ШЛЯХІВ ТА СПОРУД НА НИХ ГОЛОСІВСЬКОГО РАЙОНУ" М. КИЄВА

Орган управління -

Галузь -

Вид економ. діяльності Допоміжне обслуговування наземного транспорту

Місцезнаходження проспект НАУКИ, буд. 53, М. КИЇВ, М.КИЇВ обл., 03083, Україна

Телефон 0635935713

Керівник Гончаров Віталій Анатолійович

Коди	
За ЄДРПОУ	03334894
За СПОДУ	1005
За ЗКНГ	0
За КВЕД	52.21

**Звіт про виконання річного фінансового плану
за 2022 рік**

заповнюється у тис. грн. з одним десятковим знаком

Показники	Код рядка	За звітний квартал		Наростаючим підсумком з початку року	
		План	Факт	План	Факт
1	2	3	4	5	6
I. Фінансові результати					
Дохід (виручка) від реалізації продукції (товарів, робіт, послуг)	010	35 986,4	61 517,0	143 916,4	139 201,0
в т.ч. за рахунок бюджетних коштів	015	35 496,4	59 543,0	139 416,4	135 998,0
Податок на додану вартість	020	2 232,0	4 580,0	9 256,6	7 834,0
Акцизний збір	030	-	-	-	-
Інші вирахування з доходу	040	-	-	-	-
Чистий дохід (виручка) від реалізації продукції (товарів, робіт, послуг)	050	33 754,4	56 937,0	134 659,8	131 367,0
Собівартість реалізованої продукції (товарів, робіт, послуг)	060	29 275,9	52 183,0	119 106,1	113 960,0
у тому числі за економічними елементами:					
Матеріальні затрати	061	9 593,7	9 673,0	38 306,9	28 633,0
Витрати на оплату праці	062	15 645,0	24 607,0	61 245,0	56 936,0
Відрахування на соціальні заходи	063	3 441,9	5 270,0	13 473,9	12 244,0
Амортизація	064	107,3	89,0	422,3	367,0
Інші операційні витрати	065	488,0	12 544,0	5 658,0	15 780,0
Валовий:					
прибуток	071	4 478,5	4 754,0	15 553,7	17 407,0
збиток	072	-	-	-	-
Інші операційні доходи	080	2 646,8	593,0	4 746,8	2 046,0
у тому числі:					
дохід від операційної оренди активів	081	9,0	8,0	36,0	32,0
одержані гранти та субсидії	082	2 146,8	-	2 146,8	-
Дохід від реалізації необоротних активів, утримуваних для продажу	083	-	-	-	-
Адміністративні витрати (сума рядків з 091 по 095)	090	3 218,7	3 714,0	12 472,7	11 694,0
у тому числі за економічними елементами:					
Матеріальні затрати	091	80,0	41,0	320,0	128,0
Витрати на оплату праці	092	2 476,0	2 997,0	9 576,0	9 170,0
Відрахування на соціальні заходи	093	544,7	540,0	2 106,7	1 857,0
Амортизація	094	40,0	39,0	155,0	215,0
Інші операційні витрати	095	78,0	97,0	315,0	324,0
Витрати на збут (сума рядків з 101 по 105):	100	-	-	-	-
у тому числі за економічними елементами:					
Матеріальні затрати	101	-	-	-	-
Витрати на оплату праці	102	-	-	-	-
Відрахування на соціальні заходи	103	-	-	-	-

Амортизація	104	-	-	-	-
Інші операційні витрати	105	-	-	-	-
Інші операційні витрати (сума рядків з 111 по 115)	110	5 745,6	4 105,0	17 270,0	17 400,0
у тому числі за економічними елементами:					
Матеріальні затрати	111	52,0	95,0	790,0	385,0
Витрати на оплату праці	112	399,0	1 030,0	1 619,0	4 729,0
Відрахування на соціальні заходи	113	87,8	251,0	356,2	1 186,0
Амортизація	114	2 915,0	2 567,0	11 660,0	10 645,0
Інші операційні витрати	115	2 291,8	162,0	2 844,8	455,0
Фінансові результати від операційної діяльності:					
прибуток	121	-	-	-	-
збиток	122	1 839,0	2 472,0	9 442,2	9 641,0
Дохід від участі в капіталі	130	-	-	-	-
Інші фінансові доходи	140	-	-	-	-
Інші доходи	150	2 900,0	2 656,0	11 600,0	10 735,0
у тому числі:					
дохід від реалізації фінансових інвестицій	152	-	-	-	-
дохід від безоплатно одержаних активів	154	2 900,0	2 656,0	11 600,0	10 735,0
Фінансові витрати	160	-	-	-	-
Витрати від участі в капіталі	170	-	-	-	-
Інші витрати	180	-	-	-	-
Фінансові результати від звичайної діяльності до оподаткування:					
прибуток	191	1 061,0	184,0	2 157,8	1 094,0
збиток	192	-	-	-	-
Податок на прибуток	200	191,0	3,0	388,4	167,0
Чистий:					
прибуток	211	870,0	181,0	1 769,4	927,0
збиток	212	-	-	-	-
Відрахування частини прибутку до бюджету м. Києва	220	354,0	-	354,0	-
II. Елементи операційних витрат (разом)					
Матеріальні затрати	310	9 725,7	9 809,0	39 416,9	29 146,0
Витрати на оплату праці	320	18 520,0	28 634,0	72 440,0	70 835,0
Відрахування на соціальні заходи	330	4 074,4	6 061,0	15 936,8	15 287,0
Амортизація	340	3 062,3	2 695,0	12 237,3	11 227,0
Інші операційні витрати	350	2 857,8	12 803,0	8 817,8	16 559,0
Разом (сума рядків з 310 по 350)	360	38 240,2	60 002,0	148 848,8	143 054,0
III. Капітальні інвестиції протягом року					
Капітальне будівництво	410	-	-	-	-
в т.ч за рахунок бюджетних коштів	411	-	-	-	-
Придбання (виготовлення) основних засобів та інших необоротних матеріальних активів	420	150,0	150,0	600,0	253,0
в т.ч за рахунок бюджетних коштів	421	-	-	-	-
Придбання (створення) нематеріальних активів	430	-	-	-	5,0
в т.ч за рахунок бюджетних коштів	431	-	-	-	-
Погашення отриманих на капітальні інвестиції позик	440	-	-	-	-
в т.ч за рахунок бюджетних коштів	441	-	-	-	-
Модернізація, модифікація, дообладнання, реконструкція, інші види поліпшення необоротних активів	450	-	76,0	-	201,0
в т.ч за рахунок бюджетних коштів	451	-	-	-	-
Разом (сума рядків 410, 420, 430, 440, 450):	490	150,0	226,0	600,0	459,0
в т.ч за рахунок бюджетних коштів (сума рядків 411, 421, 431, 441, 451)	491	-	-	-	-
IV. Додаткова інформація		на 1.04	на 1.07	на 1.10	на 1.01
Чисельність працівників *	510	300,0	265,0	286,0	303,0
Первісна вартість основних засобів	520	446 201,0	446 038,0	451 741,0	458 137,0
Податкова заборгованість	530	-	-	-	-
Заборгованість перед працівниками за заробітної платою	540	-	-	-	-

Керівник

підпис

(Гончаров Віталій Анатолійович)
розшифрувати

Підприємство **КОМУНАЛЬНЕ ПІДПРИЄМСТВО "ШЛЯХОВО-ЕКСПЛУАТАЦІЙНЕ УПРАВЛІННЯ ПО РЕМОНТУ ТА УТРИМАННЮ АВТОМОБІЛЬНИХ ШЛЯХІВ ТА СПОРУД НА НИХ ГОЛОСІВСЬКОГО РАЙОНУ" М. КИЄВА**

(найменування)

Дата (рік, місяць, число)
за ЄДРПОУ

КОДИ		
2023	01	01
03334894		

Звіт про фінансові результати (Звіт про сукупний дохід)
за Рік 2022 р.

Форма № 2 Код за ДКУД **1801003**

I. ФІНАНСОВІ РЕЗУЛЬТАТИ

Стаття	Код рядка	За звітний період	За аналогічний період попереднього року
1	2	3	4
Чистий дохід від реалізації продукції (товарів, робіт, послуг)	2000	131 367	137 020
Чисті зароблені страхові премії	2010	-	-
премії підписані, валова сума	2011	-	-
премії, передані у перестраховування	2012	-	-
зміна резерву незароблених премій, валова сума	2013	-	-
зміна частки перестраховиків у резерві незароблених премій	2014	-	-
Собівартість реалізованої продукції (товарів, робіт, послуг)	2050	(113 960)	(122 003)
Чисті понесені збитки за страховими виплатами	2070	-	-
Валовий:			
прибуток	2090	17 407	15 017
збиток	2095	(-)	(-)
Дохід (витрати) від зміни у резервах довгострокових зобов'язань	2105	-	-
Дохід (витрати) від зміни інших страхових резервів	2110	-	-
зміна інших страхових резервів, валова сума	2111	-	-
зміна частки перестраховиків в інших страхових резервах	2112	-	-
Інші операційні доходи	2120	2 046	1 797
у тому числі:	2121	-	-
дохід від зміни вартості активів, які оцінюються за справедливою вартістю			
дохід від первісного визнання біологічних активів і сільськогосподарської продукції	2122	-	-
дохід від використання коштів, вивільнених від оподаткування	2123	-	-
Адміністративні витрати	2130	(11 694)	(13 160)
Витрати на збут	2150	(-)	(-)
Інші операційні витрати	2180	(17 400)	(13 476)
у тому числі:	2181	-	-
витрати від зміни вартості активів, які оцінюються за справедливою вартістю			
витрати від первісного визнання біологічних активів і сільськогосподарської продукції	2182	-	-
Фінансовий результат від операційної діяльності:			
прибуток	2190	-	-
збиток	2195	(9 641)	(9 822)
Дохід від участі в капіталі	2200	-	-
Інші фінансові доходи	2220	-	-
Інші доходи	2240	10 735	10 931
у тому числі:	2241	-	-
дохід від благодійної допомоги			
Фінансові витрати	2250	(-)	(-)
Втрати від участі в капіталі	2255	(-)	(-)
Інші витрати	2270	(-)	(-)

Фінансовий результат до оподаткування:			
прибуток	2290	1 094	1 109
збиток	2295	(-)	(-)
Витрати (дохід) з податку на прибуток	2300	(167)	(203)
Прибуток (збиток) від припиненої діяльності після оподаткування	2305	-	-
Чистий фінансовий результат:			
прибуток	2350	927	906
збиток	2355	(-)	(-)

II. СУКУПНИЙ ДОХІД

Стаття	Код рядка	За звітний період	За аналогічний період попереднього року
1	2	3	4
Дооцінка (уцінка) необоротних активів	2400	-	-
Дооцінка (уцінка) фінансових інструментів	2405	-	-
Накопичені курсові різниці	2410	-	-
Частка іншого сукупного доходу асоційованих та спільних підприємств	2415	-	-
Інший сукупний дохід	2445	-	-
Інший сукупний дохід до оподаткування	2450	-	-
Податок на прибуток, пов'язаний з іншим сукупним доходом	2455	-	-
Інший сукупний дохід після оподаткування	2460	-	-
Сукупний дохід (сума рядків 2350, 2355 та 2460)	2465	927	906

III. ЕЛЕМЕНТИ ОПЕРАЦІЙНИХ ВИТРАТ

Назва статті	Код рядка	За звітний період	За аналогічний період попереднього року
1	2	3	4
Матеріальні затрати	2500	29 146	42 092
Витрати на оплату праці	2505	70 835	73 505
Відрахування на соціальні заходи	2510	15 287	15 838
Амортизація	2515	11 227	11 627
Інші операційні витрати	2520	16 559	5 577
Разом	2550	143 054	148 639

IV. РОЗРАХУНОК ПОКАЗНИКІВ ПРИБУТКОВОСТІ АКЦІЙ


Назва статті	Код рядка	За звітний період	За аналогічний період попереднього року
1	2	3	4
Середньорічна кількість простих акцій	2600	-	-
Скоригована середньорічна кількість простих акцій	2605	-	-
Чистий прибуток (збиток) на одну просту акцію	2610	-	-
Скоригований чистий прибуток (збиток) на одну просту акцію	2615	-	-
Дивіденди на одну просту акцію	2650	-	-

Керівник

Гончаров Віталій Анатолійович

Головний бухгалтер

КОСТЮКОВА Марина Володимирівна



Підприємство **КОМУНАЛЬНЕ ПІДПРИЄМСТВО "ШЛЯХОВО-ЕКСПЛУАТАЦІЙНЕ
УПРАВЛІННЯ ПО РЕМОНТУ ТА УТРИМАННЮ АВТОМОБІЛЬНИХ ШЛЯХІВ
ТА СПОРУД НА НИХ ГОЛОСІВСЬКОГО РАЙОНУ" М. КИЄВА**
(найменування)

Дата (рік, місяць, число)
за ЄДРПОУ

КОДИ		
2023	01	01
03334894		

**Звіт про рух грошових коштів (за прямим методом)
за Рік 2022 р.**

Форма №3 Код за ДКУД 1801004

Стаття	Код	За звітний період	За аналогічний період попереднього року
1	2	3	4
I. Рух коштів у результаті операційної діяльності			
Надходження від:			
Реалізації продукції (товарів, робіт, послуг)	3000	3 662	4 917
Повернення податків і зборів	3005	58	49
у тому числі податку на додану вартість	3006	58	49
Цільового фінансування	3010	134 010	144 800
Надходження від отримання субсидій, дотацій	3011	-	-
Надходження авансів від покупців і замовників	3015	-	264
Надходження від повернення авансів	3020	3	3
Надходження від відсотків за залишками коштів на поточних рахунках	3025	-	-
Надходження від боржників неустойки (штрафів, пені)	3035	-	-
Надходження від операційної оренди	3040	207	35
Надходження від отримання роялті, авторських винагород	3045	-	-
Надходження від страхових премій	3050	-	-
Надходження фінансових установ від повернення позик	3055	-	-
Інші надходження	3095	1 949	2 381
Витрачання на оплату:			
Товарів (робіт, послуг)	3100	(49 698)	(58 235)
Праці	3105	(56 974)	(59 337)
Відрахувань на соціальні заходи	3110	(15 221)	(16 107)
Зобов'язань з податків і зборів	3115	(14 676)	(15 901)
Витрачання на оплату зобов'язань з податку на прибуток	3116	(227)	(209)
Витрачання на оплату зобов'язань з податку на додану вартість	3117	(298)	(1 045)
Витрачання на оплату зобов'язань з інших податків і зборів	3118	(14 151)	(14 647)
Витрачання на оплату авансів	3135	(523)	(427)
Витрачання на оплату повернення авансів	3140	(81)	(179)
Витрачання на оплату цільових внесків	3145	(-)	(-)
Витрачання на оплату зобов'язань за страховими контрактами	3150	(-)	(-)
Витрачання фінансових установ на надання позик	3155	(-)	(-)
Інші витрачання	3190	(1 797)	(2 783)
Чистий рух коштів від операційної діяльності	3195	919	-520
II. Рух коштів у результаті інвестиційної діяльності			
Надходження від реалізації:			
фінансових інвестицій	3200	-	-
необоротних активів	3205	-	-
Надходження від отриманих:			
відсотків	3215	-	-
дивідендів	3220	-	-
Надходження від деривативів	3225	-	-
Надходження від погашення позик	3230	-	-
Надходження від вибуття дочірнього підприємства та іншої господарської одиниці	3235	-	-


Інші надходження	3250	-	-
Витрачання на придбання: фінансових інвестицій	3255	(-)	(-)
необоротних активів	3260	(459)	(1 155)
Виплати за деривативами	3270	(-)	(-)
Витрачання на надання позик	3275	(-)	(-)
Витрачання на придбання дочірнього підприємства та іншої господарської одиниці	3280	-	-
Інші платежі	3290	(-)	(-)
Чистий рух коштів від інвестиційної діяльності	3295	-459	-1 155
III. Рух коштів у результаті фінансової діяльності			
Надходження від: Власного капіталу	3300	-	-
Отримання позик	3305	-	-
Надходження від продажу частки в дочірньому підприємстві	3310	-	-
Інші надходження	3340	-	-
Витрачання на: Викуп власних акцій	3345	(-)	(-)
Погашення позик	3350	-	-
Сплату дивідендів	3355	(181)	(179)
Витрачання на сплату відсотків	3360	(-)	(-)
Витрачання на сплату заборгованості з фінансової оренди	3365	(-)	(-)
Витрачання на придбання частки в дочірньому підприємстві	3370	(-)	(-)
Витрачання на виплати неконтрольованим часткам у дочірніх підприємствах	3375	(-)	(-)
Інші платежі	3390	(-)	(-)
Чистий рух коштів від фінансової діяльності	3395	-181	-179
Чистий рух грошових коштів за звітний період	3400	279	-1 854
Залишок коштів на початок року	3405	5 655	7 509
Вплив зміни валютних курсів на залишок коштів	3410	-	-
Залишок коштів на кінець року	3415	5 934	5 655

Керівник

Гончаров Віталій Анатолійович

Головний бухгалтер

КОСТЮКОВА Марина Володимирівна



Підприємство

**КОМУНАЛЬНЕ ПІДПРИЄМСТВО "ШЛЯХОВО-ЕКСПЛУАТАЦІЙНЕ
УПРАВЛІННЯ ПО РЕМОНТУ ТА УТРИМАННЮ АВТОМОБІЛЬНИХ
ШЛЯХІВ ТА СПОРУД НА НИХ ГОЛОСІВСЬКОГО РАЙОНУ" М. КИЄВА**
(найменування)

Дата (рік, місяць, число)

за ЄДРПОУ

КОДИ

2023 01 01

03334894

Звіт про власний капітал

за Рік 2022 р.

Одиниця виміру: тис.грн.

Форма №4

Код за ДКУД

1801005

Стаття	Код рядка	Зареєстрований (пайовий) капітал	Незареєстрований капітал	Капітал у дооцінках	Додатковий капітал	Резервний капітал	Нерозподілений прибуток (непокритий збиток)	Неоплачений капітал	Вилучений капітал	Всього
1	2	3	4	5	6	7	8	9	10	11
Залишок на початок року	4000	2 900	2 650	14 801	271 262	638	-	(250)	-	289 351
Коригування:										
Зміна облікової політики	4005	-	-	-	-	-	-	-	-	-
Виправлення помилок	4010	-	-	-	-	-	-	-	-	-
Інші зміни	4090	-	-	-	-	-	-	-	-	-
Скоригований залишок на початок року	4095	2 900	2 650	14 801	271 262	638	-	(250)	-	289 351
Чистий прибуток (збиток) за звітний період	4100	-	-	-	-	-	927	-	-	927
Інший сукупний дохід за звітний період	4110	-	-	-	-	-	-	-	-	-
Розподіл прибутку:										
Виплати власникам (дивіденди)	4200	-	-	-	-	-	-	-	-	-
Спрямування прибутку до зареєстрованого капіталу	4205	-	-	-	-	-	-	-	-	-
Відрахування до резервного капіталу	4210	-	-	-	-	93	(93)	-	-	-
Сума чистого прибутку, належна до бюджету відповідно до законодавства	4215	-	-	-	-	-	-	-	-	-
Сума чистого прибутку на створення спеціальних (цільових) фондів	4220	-	-	-	788	-	(788)	-	-	-

1	2	3	4	5	6	7	8	9	10	11
Сума чистого прибутку на матеріальне заохочення	4225	-	-	-	46	-	(46)	-	-	-
Внески учасників:										
Внески до капіталу	4240	-	-	-	-	-	-	-	-	-
Погашення заборгованості з капіталу	4245	-	-	-	-	-	-	-	-	-
Вилучення капіталу:										
Викуп акцій (часток)	4260	-	-	-	-	-	-	-	-	-
Перепродаж викуплених акцій (часток)	4265	-	-	-	-	-	-	-	-	-
Анулювання викуплених акцій (часток)	4270	-	-	-	-	-	-	-	-	-
Вилучення частки в капіталі	4275	-	-	-	-	-	-	-	-	-
Інші зміни в капіталі	4290	-	-	-	(5 141)	-	-	-	-	(5 141)
Разом змін у капіталі	4295	-	-	-	(4 307)	93	-	-	-	(4 214)
Залишок на кінець року	4300	2 900	2 650	14 801	266 955	731	-	(250)	-	285 137

Керівник

Гончаров Віталій Анатолійович

Головний бухгалтер

КОСТЮКОВА Марина Володимирівна



ЗАТВЕРДЖЕНО

Наказ Міністерства фінансів України 29.11.2000 № 302
(у редакції наказу від 28.10.2003 № 602 зі змінами,
внесеними наказом Міністерства фінансів України
від 09.07.2021 року №385)

Коди	2023	01	31
	03334894		
UA80000000000126643			
1005			
150			
52.21			

Дата (рік, місяць, число)

за ЄДРПОУ

за КАТОГТГ¹

за СПОДУ

за КОПФГ

за КВЕД

Підприємство КОМУНАЛЬНЕ ПІДПРИЄМСТВО "ШЛЯХОВО-ЕКСПЛУАТАЦІЙНЕ УПРАВЛІННЯ ПО РЕМОНТУ ТА
УТРИМАННЮ АВТОМОБІЛЬНИХ ШЛЯХІВ ТА СПОРУД НА НИХ ГОЛОСІВСЬКОГО РАЙОНУ" М. КИЄВА

Територія М.КІЇВ

Орган державного управління

Організаційно-правова форма господарювання Комунальне підприємство

Вид економічної діяльності Допоміжне обслуговування наземного транспорту

Одиниця виміру: тис.грн.

ПРИМІТКИ ДО РІЧНОЇ ФІНАНСОВОЇ ЗВІТНОСТІ

за 2022 рік

Форма №5

Код за ДКУД

1801008

I. Нематеріальні активи

Групи нематеріальних активів	Код рядка	Залишок на початок року			Надійшло за рік	Переоцінка (дооцінка +, уцінка -)			Вибуло за рік		Втраги від зменшення корисності за рік	Інші зміни за рік			Залишок на кінець року	
		первісна (переоцінена) вартість	накопичена амортизація	первісна (переоцінена) вартість		первісна (переоцінена) вартість	накопичена амортизація	первісна (переоцінена) вартість	накопичена амортизація	первісна (переоцінена) вартість		накопичена амортизація	первісна (переоцінена) вартість	накопичена амортизація	первісна (переоцінена) вартість	накопичена амортизація
1	2	3	4	5	6	7	8	9	10	11	12	13	14	15		
Права користування природними ресурсами	010	-	-	-	-	-	-	-	-	-	-	-	-	-	-	-
Права користування майном	020	-	-	-	-	-	-	-	-	-	-	-	-	-	-	-
Права на комерційні позначення	030	-	-	-	-	-	-	-	-	-	-	-	-	-	-	-
Права на об'єкти промислової власності	040	-	-	-	-	-	-	-	-	-	-	-	-	-	-	-
Авторське право та суміжні з ним права	050	-	-	-	-	-	-	-	-	-	-	-	-	-	-	-
Інші нематеріальні активи	070	153	97	5	-	-	-	-	33	-	-	-	-	-	158	130
Разом	080	153	97	5	-	-	-	-	33	-	-	-	-	-	158	130
Гудвіл	090	-	-	-	-	-	-	-	-	-	-	-	-	-	-	-

З рядка 080 графа 14 вартість нематеріальних активів, щодо яких існує обмеження права власності

вартість оформлених у заставу нематеріальних активів

вартість створених підприємством нематеріальних активів

З рядка 080 графа 5 вартість нематеріальних активів, отриманих за рахунок цільових асигнувань

З рядка 080 графа 15 накопичена амортизація нематеріальних активів, щодо яких існує обмеження права власності

(081)

(082)

(083)

(084)

(085)

II Основні засоби

Групи основних засобів	Код рядка	Залишок на початок року		Надійшло за рік	Переоцінка (+, дооцінка +, уцінка -)		Вибуло за рік		Нараховано амортизації за рік	Втрати від зменшення корисності	Інші зміни за рік		Залишок на кінець року		У тому числі			
		первісна (переоцінена) вартість	знос		первісна (переоцінена) вартість	знос	первісної (переоціненої) вартості	знос			первісної (переоціненої) вартості	знос	первісна (переоцінена) вартість	знос	одержані за фінансовою орендою	первісна (переоцінена) вартість	знос	
1	2	3	4	5	6	7	8	9	10	11	12	13	14	15	16	17	18	19
Земельні ділянки	100	-	-	-	-	-	-	-	-	-	-	-	-	-	-	-	-	-
Інвестиційна нерухомість	105	-	-	-	-	-	-	-	-	-	-	-	-	-	-	-	-	-
Капітальні витрати на поліпшення земель	110	-	-	-	-	-	-	-	-	-	-	-	-	-	-	-	-	-
Будинки, споруди та передавальні пристрої	120	354724	117497	125	-	-	-	-	3590	-	5502	-	360351	121087	-	-	-	2
Машини та обладнання	130	5606	3431	157	-	-	64	64	705	-	-	-	5699	4072	-	-	-	-
Транспортні засоби	140	77677	36176	76	-	-	-	-	6393	-	6170	6043	83923	48612	-	-	-	-
Інструменти, прилади, інвентар (меблі)	150	1464	567	-	-	-	-	-	270	-	-	-	1464	837	-	-	-	-
Тварини	160	-	-	-	-	-	-	-	-	-	-	-	-	-	-	-	-	-
Багаторічні насадження	170	1	1	-	-	-	-	-	-	-	-	-	1	1	-	-	-	-
Інші основні засоби	180	5638	5395	-	-	-	-	-	140	-	-	-	5638	5335	-	-	-	-
Бібліотечні фонди	190	-	-	-	-	-	-	-	-	-	-	-	-	-	-	-	-	-
Малоцінні необоротні матеріальні активи	200	1067	1067	96	-	-	102	102	96	-	-	-	1061	1061	-	-	-	-
Тимчасові (нетитульні) споруди	210	-	-	-	-	-	-	-	-	-	-	-	-	-	-	-	-	-
Природні ресурси	220	-	-	-	-	-	-	-	-	-	-	-	-	-	-	-	-	-
Інвентарна гара	230	-	-	-	-	-	-	-	-	-	-	-	-	-	-	-	-	-
Предмети прокату	240	-	-	-	-	-	-	-	-	-	-	-	-	-	-	-	-	-
Інші необоротні матеріальні активи	250	-	-	-	-	-	-	-	-	-	-	-	-	-	-	-	-	-
Разом	260	446177	164134	454	-	-	166	166	11194	-	11672	6043	458137	181205	-	-	4	2

3 рядка 260 графа 14 вартість основних засобів, щодо яких існують передбачені чинним законодавством обмеження права власності

вартість оформлених у заставу основних засобів

залишкова вартість основних засобів, що тимчасово не використовуються (консервація, реконструкція тощо)

первісна (переоцінена) вартість повністю амортизованих основних засобів

основні засоби орендованих єдиних (цілісних) майнових комплексів

вартість основних засобів, призначених для продажу

залишкова вартість основних засобів, утрачених унаслідок надзвичайних подій

3 рядка 260 графа 5 вартість основних засобів, придбаних за рахунок цільового фінансування

Вартість основних засобів, що взяті в операційну оренду

3 рядка 260 графа 15 знос основних засобів, щодо яких існують обмеження права власності

3 рядка 105 графа 14 вартість інвестиційної нерухомості, оціненої за справедливою вартістю

(261)

(262)

(263)

(264) 28618

(2641)

(265)

(2651)

(266)

(267)

(268)

(269)

III. Капітальні інвестиції

Найменування показника	Код рядка	За рік	На кінець року
Капітальне будівництво	280	-	-
Придбання (виговлення) основних засобів	290	12097	188
Придбання (виговлення) інших необоротних матеріальних активів	300	178	136
Придбання (створення) нематеріальних активів	310	5	-
Придбання (вирощування) довгострокових біологічних активів	320	-	-
Інші	330	-	-
Разом	340	12280	324

3 рядка 340 графа 3 капітальні інвестиції в інвестиційну нерухомість фінансові витрати, включені до капітальних інвестицій

(341)
(342)

IV. Фінансові інвестиції

Найменування показника	Код рядка	За рік	На кінець року	
			довгострокові	поточні
1	2	3	4	5
A. Фінансові інвестиції за методом участі в капіталі в:				
асоційовані підприємства	350	-	-	-
дочірні підприємства	360	-	-	-
спільну діяльність	370	-	-	-
Б. Інші Фінансові інвестиції в:				
частки і паї у статутному капіталі інших підприємств	380	-	-	-
акції	390	-	-	-
облігації	400	-	-	-
інші	410	-	-	-
Разом (розд.А + розд.Б)	420	-	-	-

3 рядка 1035 гр. 4 Балансу (Звіту про фінансовий стан)

Інші довгострокові фінансові інвестиції відображені:

за собівартістю (421)
за справедливою вартістю (422)
за амортизованою собівартістю (423)

3 рядка 1160 гр. 4 Балансу (Звіту про фінансовий стан)

Поточні фінансові інвестиції відображені:

за собівартістю (424)
за справедливою вартістю (425)
за амортизованою собівартістю (426)

V. Доходи і витрати

Найменування показника	Код рядка	Доходи	Витрати
1	2	3	4
A. Інші операційні доходи і витрати			
Операційна оренда активів	440	32	86
Операційна курсова різниця	450	-	-
Реалізація інших оборотних активів	460	716	384
Штрафи, пені, неустойки	470	268	-
Утримання об'єктів житлово-комунального і соціально-культурного призначення	480	-	-
Інші операційні доходи і витрати	490	1030	16930
у тому числі: відрахування до резерву сумнівних боргів	491	X	-
непродуктивні витрати і витрати	492	X	-
B. Доходи і витрати від участі в капіталі за інвестиціями в:			
асоційовані підприємства	500	-	-
дочірні підприємства	510	-	-
спільну діяльність	520	-	-
V. Інші фінансові доходи і витрати			
Дивіденди	530	-	X
Проценти	540	X	-
Фінансова оренда активів	550	-	-
Інші фінансові доходи і витрати	560	-	-
G. Інші доходи і витрати			
Реалізація фінансових інвестицій	570	-	-
Доходи від об'єднання підприємств	580	-	-
Результат оцінки корисності	590	-	-
Неопераційна курсова різниця	600	-	-
Безоплатно одержані активи	610	10735	-
Списання необоротних активів	620	X	X
Інші доходи і витрати	630	-	-

Товаробмінні (бартерні) операції з продукцією (товарами, роботами, послугами)
 Частка доходу від реалізації продукції (товарів, робіт, послуг) за товаробмінними
 (бартерними) контрактами з пов'язаними сторонами

З рядків 540-560 гр. 4 фінансові витрати, уключені до собівартості активів

(631)

(632)

(633)

-

-

-

%

Найменування показника	Код рядка	На кінець року	
		2	3
Готівка	640	-	-
Поточний рахунок у банку	650	5934	-
Інші рахунки в банку (акредитиви, чекові книжки)	660	-	-
Грошові кошти в дорозі	670	-	-
Еквіваленти грошових коштів	680	-	-
Разом	690	5934	

3 рядка 1090 гр. 4 Балансу (Звіту про фінансовий стан) Грошові кошти, використання яких обмежено (691) -

VII. Забезпечення і резерви

Види забезпечень і резервів	Код рядка	Залишок на початок року	Збільшення за звіт. рік		Використано у звітному році	Сторновано невикористану суму у звітному році	Сума очікуваного відшкодування виграт іншою стороною, що врахована при оцінці забезпечення	Залишок на кінець року
			нараховано (створено)	додаткові відрахування				
1	2	3	4	5	6	7	8	9
Забезпечення на виплату відпусток працівникам	710	3417	4654	1003	6028	-	-	3046
Забезпечення наступних витрат на додаткове пенсійне забезпечення	720	-	-	-	-	-	-	-
Забезпечення наступних витрат на виконання гарантійних зобов'язань	730	-	-	-	-	-	-	-
Забезпечення наступних витрат на реструктуризацію	740	-	-	-	-	-	-	-
Забезпечення наступних витрат на виконання зобов'язань щодо обтяжливих контрактів	750	-	-	-	-	-	-	-
	760	-	-	-	-	-	-	-
	770	-	-	-	-	-	-	-
Резерв сумнівних боргів	775	250	-	-	52	166	-	32
Разом	780	3667	4654	1003	6080	166	-	3078

VIII. Запаси

Найменування показника	Код рядка	Балансова вартість на кінець року	Переоцінка за рік	
			збільшення чистоти вартості реалізації *	улітка
1	2	3	4	5
Сировина і матеріали	800	9998	-	-
Купівельні напівфабрикати та комплектуючі вироби	810	-	-	-
Паливо	820	8436	-	-
Тара і тарні матеріали	830	1	-	-
Будівельні матеріали	840	-	-	-
Запасні частини	850	860	-	-
Матеріали сільськогосподарського призначення	860	-	-	-
Поточні біологічні активи	870	-	-	-
Малюнки та швидкозношувані предмети	880	419	-	-
Незавершене виробництво	890	-	-	-
Готова продукція	900	-	-	-
Товари	910	-	-	-
Разом	920	19714	-	-

3 рядка 920 графа 3 Балансова вартість запасів:

вдображених за чистою вартістю реалізації
 переданих у переробку
 оформлених в заставу
 переданих на комісію

(921)
 (922)
 (923)
 (924)
 (925)
 (926)

Активи на відповідальному зберіганні (позабалансовий рахунок 02)

3 рядка 1200 гр. 4 Балансу (Звіту про фінансовий стан) запаси, призначені для продажу

* визначається за п. 28 Положення (стандарту) бухгалтерського обліку 9 "Запаси".

IX. Дебіторська заборгованість

Найменування показника	Код рядка	Всього на кінець року	у т.ч. за строками непогашення		
			до 12 місяців	від 12 до 18 місяців	від 18 до 36 місяців
1	2	3	4	5	6
Дебіторська заборгованість за товари, роботи, послуги	940	798	599	199	-
Інша поточна дебіторська заборгованість	950	190	185	4	-

Списано у звітному році безнадійної дебіторської заборгованості з рядків 940 і 950 графа 3 заборгованість з пов'язаними сторонами

(951) 62
(952) -

X. Нестачі і втрати від псування цінностей

Найменування показника	Код рядка	Сума
1	2	3
Виявлено (описано) за рік нестачі і втрат	960	-
Визнано заборгованістю винних осіб у звітному році	970	-
Сума нестачі і втрат, остаточне рішення щодо винуватців, за якими на кінець року не прийнято (позабалансовий рахунок 072)	980	-

XI. Будівельні контракти

Найменування показника	Код рядка	Сума
1	2	3
Дохід за будівельними контрактами за звітний рік	1110	-
Заборгованість на кінець звітного року:		
валова замовників	1120	-
валова замовникам	1130	-
з авансів отриманих	1140	-
Сума затриманих коштів на кінець року	1150	-
Вартість виконаних субідрядниками робіт за незавершеними будівельними контрактами	1160	-

ХІІ. Податок на прибуток

Найменування показника		Код рядка	Сума
1	2	3	
Поточний податок на прибуток		1210	167
Відстрочені податкові активи: на початок звітного року на кінець звітного року		1220	-
Відстрочені податкові зобов'язання: на початок звітного року на кінець звітного року		1230	-
Включено до Звіту про фінансові результати - усього у тому числі:		1240	167
поточний податок на прибуток		1241	167
зменшення (збільшення) відстрочених податкових активів		1242	-
збільшення (зменшення) відстрочених податкових зобов'язань		1243	-
Відображено у складі власного капіталу - усього у тому числі:		1250	-
поточний податок на прибуток		1251	-
зменшення (збільшення) відстрочених податкових активів		1252	-
збільшення (зменшення) відстрочених податкових зобов'язань		1253	-

ХІІІ. Використання амортизаційних відрахувань

Найменування показника		Код рядка	Сума
1	2	3	
Нараховано за звітний рік		1300	11227
Використано за рік - усього		1310	-
в тому числі на:			
будівництво об'єктів		1311	-
придбання (виготовлення) та поліпшення основних засобів з них машини та обладнання		1312	-
придбання (створення) нематеріальних активів		1313	-
погашення отриманих на капітальні інвестиції позик		1314	-
		1315	-
		1316	-
		1317	-

XIV. Біологічні активи

Групи біологічних активів	Код рядка	Обліковуються за первісною вартістю							Обліковуються за справедливою вартістю							
		залишок на початок року		надійшло за рік	вибуло за рік		нараховано амортизації за рік	втрати від зменшення корисності	вигоди від відновлення корисності	залишок на кінець року		залишок на початок року	надійшло за рік	зміни вартості за рік	вибуло за рік	залишок на кінець року
		первісна вартість	амортизація		первісна вартість	амортизація				первісна вартість	амортизація					
1	2	3	4	5	6	7	8	9	10	11	12	13	14	15	16	17
Довгострокові біологічні активи – усього в тому числі:		-	-	-	-	-	-	-	-	-	-	-	-	-	-	-
робоча худоба	1410	-	-	-	-	-	-	-	-	-	-	-	-	-	-	-
продуктивна худоба	1411	-	-	-	-	-	-	-	-	-	-	-	-	-	-	-
багаторічні насадження	1412	-	-	-	-	-	-	-	-	-	-	-	-	-	-	-
інші довгострокові біологічні активи	1413	-	-	-	-	-	-	-	-	-	-	-	-	-	-	-
інші довгострокові біологічні активи	1414	-	-	-	-	-	-	-	-	-	-	-	-	-	-	-
Поточні біологічні активи – усього	1415	-	-	-	-	-	-	-	-	-	-	-	-	-	-	-
в тому числі:		-	x	-	-	x	x	-	-	-	-	-	-	-	-	-
тварини на вирощуванні та відгодівлі	1420	-	x	-	-	x	x	-	-	-	-	-	-	-	-	-
біологічні активи в стані біологічних перетворень (крім тварин на вирощуванні та відгодівлі)	1421	-	x	-	-	x	x	-	-	-	-	-	-	-	-	-
інші біологічні активи в стані біологічних перетворень (крім тварин на вирощуванні та відгодівлі)	1422	-	x	-	-	x	x	-	-	-	-	-	-	-	-	-
інші поточні біологічні активи	1423	-	x	-	-	x	x	-	-	-	-	-	-	-	-	-
Разом	1424	-	x	-	-	x	x	-	-	-	-	-	-	-	-	-
	1430	-	-	-	-	-	-	-	-	-	-	-	-	-	-	-

3 рядка 1430 графа 5 і графа 14 вартість біологічних активів, придбаних за рахунок цільового фінансування

3 рядка 1430 графа 6 і графа 16 залишкова вартість довгострокових біологічних активів, первісна вартість

поточних біологічних активів і справедлива вартість біологічних активів,

утрачених унаслідок надзвичайних подій

3 рядка 1430 графа 11 і графа 17 балансова вартість біологічних активів, щодо яких існують передбачені

законодавством обмеження права власності

(1431)

(1432)

(1433)

XV. Фінансові результати від первісного визнання та реалізації сільськогосподарської продукції та додаткових біологічних активів


Найменування показника	Код рядка	Вартість первісного визнання	Витрати, пов'язані з біологічними перетвореннями	Результат від первісного визнання		Уцінка	Виручка від реалізації	Собівартість реалізації	Фінансовий результат (прибуток +, збиток -) від реалізації	
				дохід	витрати				реалізації	первісного визнання та реалізації
1	2	3	4	5	6	7	8	9	10	11
Продукція та додаткові біологічні активи рослинництва - усього										
у тому числі:	1500	-	-	-	-	-	-	-	-	-
зернові і зернобобові з них:	1510	-	(-)	-	(-)	-	-	(-)	-	-
пшениця	1511	-	(-)	-	(-)	-	-	(-)	-	-
соя	1512	-	(-)	-	(-)	-	-	(-)	-	-
соняшник	1513	-	(-)	-	(-)	-	-	(-)	-	-
ріпак	1514	-	(-)	-	(-)	-	-	(-)	-	-
кудрові буряки (фабричні)	1515	-	(-)	-	(-)	-	-	(-)	-	-
картопля	1516	-	(-)	-	(-)	-	-	(-)	-	-
плоди (зерняткові, кісточкові)	1517	-	(-)	-	(-)	-	-	(-)	-	-
інша продукція рослинництва	1518	-	(-)	-	(-)	-	-	(-)	-	-
додаткові біологічні активи рослинництва	1519	-	(-)	-	(-)	-	-	(-)	-	-
Продукція та додаткові біологічні активи тваринництва - усього	1520	-	(-)	-	(-)	-	-	(-)	-	-
у тому числі:										
приріст живої маси – усього з нього:	1530	-	(-)	-	(-)	-	-	(-)	-	-
великої рогатої худоби	1531	-	(-)	-	(-)	-	-	(-)	-	-
свиней	1532	-	(-)	-	(-)	-	-	(-)	-	-
молоко	1533	-	(-)	-	(-)	-	-	(-)	-	-
вовна	1534	-	(-)	-	(-)	-	-	(-)	-	-
яйця	1535	-	(-)	-	(-)	-	-	(-)	-	-
інша продукція тваринництва	1536	-	(-)	-	(-)	-	-	(-)	-	-
додаткові біологічні активи тваринництва	1537	-	(-)	-	(-)	-	-	(-)	-	-
продукція рибництва	1538	-	(-)	-	(-)	-	-	(-)	-	-
	1539	-	(-)	-	(-)	-	-	(-)	-	-
Сільськогосподарська продукція та додаткові біологічні активи - усього	1540	-	(-)	-	(-)	-	-	(-)	-	-

Гончаров Віталій Анатолійович

Керівник

КОСТЮКОВА Марина Володимирівна

Головний бухгалтер



1 Кодифікатор адміністративних територіальних одиниць та територій територіальних громад.