

		Дата (рік, місяць, число)	Коди
			23   01   01
Підприємство	Комунальне підприємство «Шляхово-експлуатаційне управління по ремонту та утриманню автомобільних шляхів та споруд на них Шевченківського району» м. Києва комунальної корпорації «Київавтодор»	за ЄДРПОУ	31868786
Територія	М.КИЇВ	за КАТОТТГ <sup>1</sup>	8039100000
Організаційно-правова форма господарювання	КОМУНАЛЬНЕ ПІДПРИЄМСТВО	за КОПФГ	150
Вид економічної діяльності	ДОПОМІЖНЕ ОБСЛУГОВУВАННЯ НАЗЕМНОГО ТРАНСПОРТУ	за КВЕД	52.21
Середня кількість працівників <sup>2</sup>	374		
Адреса, телефон	вул. Багговутівська, 30 м.Київ,04107 528-54-74,529-25-08		
Одиниця виміру: тис. грн. без десяткового знака Складено (зробити позначку «v» у відповідній клітинці): за національними положеннями (стандартами) бухгалтерського обліку за міжнародними стандартами фінансової звітності			V


**Баланс (Звіт про фінансовий стан)**  
на 01.01.2023 р.


Форма № 1      Код за ДКУД 1801001

Актив	Код рядка	На початок звітного періоду	На кінець звітного періоду
1	2	3	4
<b>I. Необоротні активи</b>			
Нематеріальні активи:	1000	—	—
первісна вартість	1001	—	—
накопичена амортизація	1002	—	—
Незавершені капітальні інвестиції	1005	—	—
Основні засоби:	1010	127300	146203
первісна вартість	1011	453833	490734
знос	1012	326533	344531
Інвестиційна нерухомість	1015	—	—
Довгострокові біологічні активи	1020	—	—
Довгострокові фінансові інвестиції:			
які обліковуються за методом участі в капіталі інших підприємств	1030	—	—
інші фінансові інвестиції	1035	—	—
Довгострокова дебіторська заборгованість	1040	—	—
Відстрочені податкові активи	1045	—	—
Інші необоротні активи	1090	—	—
<b>Усього за розділом I</b>	<b>1095</b>	<b>127300</b>	<b>146203</b>
<b>II. Оборотні активи</b>			
Запаси	1100	18043	33834
в т.ч.: виробничі запаси	1101	18043	33834
незавершене виробництво	1102	—	—
готова продукція	1103	—	—
товари	1104	—	—
Поточні біологічні активи	1110	—	—
Векселі одержані	1120	—	—
Дебіторська заборгованість за продукцію, товари, роботи, послуги	1125	3553	3820
Дебіторська заборгованість за розрахунками:			
за виданими авансами	1130	—	—
з бюджетом	1135	1089	2847
у тому числі з податку на прибуток	1136	—	—
Дебіторська заборгованість із нарахованих доходів	1140	—	—
Дебіторська заборгованість за розрахунками із внутрішніх розрахунків	1145	—	—
Інша поточна дебіторська заборгованість	1155	210	278
Поточні фінансові інвестиції	1160	—	—
Гроші та їх еквіваленти	1165	1350	1016
в т.ч.: готівка	1166	—	—
рахунки в банках	1167	—	—
Витрати майбутніх періодів	1170	110	169
Інші оборотні активи	1190	—	—
<b>Усього за розділом II</b>	<b>1195</b>	<b>24355</b>	<b>41964</b>
<b>III. Необоротні активи, утримувані для продажу та групи вибуття</b>	<b>1200</b>	<b>—</b>	<b>—</b>
<b>Баланс</b>	<b>1300</b>	<b>151655</b>	<b>188167</b>

Пасив	Код рядка	На початок звітного періоду	На кінець звітного періоду
<b>I. Власний капітал</b>			
Зареєстрований (пайовий) капітал	1400	3223	3223
<i>у т.ч. внески до незареєстрованого статутного капіталу</i>	1401	2740	2740
Капітал у дооцінках	1405	26741	26131
Додатковий капітал	1410	104373	126028
Резервний капітал	1415	396	644
Нерозподілений прибуток (непокритий збиток)	1420	—	—
Неоплачений капітал	1425	(261)	(261)
Вилучений капітал	1430	—	—
<b>Усього за розділом I</b>	<b>1495</b>	<b>134472</b>	<b>155765</b>
<b>II. Довгострокові зобов'язання і забезпечення</b>			
Відстрочені податкові зобов'язання	1500	—	—
Довгострокові кредити банків	1510	—	—
Інші довгострокові зобов'язання	1515	—	—
Довгострокові забезпечення	1520	—	—
Цільове фінансування	1525	—	—
<b>Усього за розділом II</b>	<b>1595</b>	<b>—</b>	<b>—</b>
<b>III. Поточні зобов'язання і забезпечення</b>			
Короткострокові кредити банків	1600	—	—
Векселі видані	1605	—	—
Поточна кредиторська заборгованість за:			
довгостроковими зобов'язаннями	1610	—	—
товари, роботи, послуги	1615	2190	1398
розрахунками з бюджетом	1620	39	222
у тому числі з податку на прибуток	1621	35	190
розрахунками зі страхування	1625	229	87
розрахунками з оплати праці	1630	—	—
Поточна кредиторська заборгованість за одержаними авансами	1635	228	143
Поточна кредиторська заборгованість за розрахунками з учасниками	1640	364	—
Поточна кредиторська заборгованість із внутрішніх розрахунків	1645	799	230
Поточні забезпечення	1660	—	—
Доходи майбутніх періодів	1665	4148	19908
Інші поточні зобов'язання	1690	9186	10414
<b>Усього за розділом III</b>	<b>1695</b>	<b>17183</b>	<b>32402</b>
<b>IV. Зобов'язання, пов'язані з необоротними активами, утримуваними для продажу, та групами вибуття</b>	<b>1700</b>	<b>—</b>	<b>—</b>
<b>Баланс</b>	<b>1900</b>	<b>151655</b>	<b>188167</b>



  
 \_\_\_\_\_  
 (підпис)

  
 \_\_\_\_\_  
 (підпис)

Л.В.Ободзінська  
 \_\_\_\_\_  
 (ініціали, прізвище)

Н.П.Воробей  
 \_\_\_\_\_  
 (ініціали, прізвище)

<sup>1</sup>Кодифікатор адміністративно-територіальних одиниць на території територіальних громад

<sup>2</sup>Визначається в порядку, встановленому центральним органом виконавчої влади, що реалізує державну політику у сфері статистики

Підприємство

Комунальне підприємство «Шляхово-експлуатаційне управління по ремонту та утриманню автомобільних шляхів та споруд на них Шевченківського району» м. Києва комунальної корпорації «Київавтодор»

(найменування)

Дата (рік, місяць, число)

за ЄДРПОУ

Коди		
23	01	01
31868786		

## Звіт про фінансові результати (звіт про сукупний дохід) за 2022 рік

Форма № 2

Код за ДКУД 1801003

### I. ФІНАНСОВІ РЕЗУЛЬТАТИ

Стаття	Код рядка	За звітний період	За аналогічний період попереднього року
1	2	3	4
Чистий дохід від реалізації продукції (товарів, робіт, послуг)	2000	178796	186274
Собівартість реалізованої продукції (товарів, робіт, послуг)	2050	(153276)	(160972)
<b>Валовий:</b>			
прибуток	2090	25520	25302
збиток	2095	—	—
Інші операційні доходи	2120	6575	7525
Адміністративні витрати	2130	(24733)	(24563)
Витрати на збут	2150	—	—
Інші операційні витрати	2180	(18210)	(21255)
<b>Фінансовий результат від операційної діяльності:</b>			
прибуток	2190	—	—
збиток	2195	(10848)	(12991)
Доход від участі в капіталі	2200	—	—
Інші фінансові доходи	2220	—	—
Інші доходи	2240	13886	15213
<i>в т.ч. дохід від благодійної допомоги</i>	2241	—	—
Фінансові витрати	2250	—	—
Витрати від участі в капіталі	2255	—	—
Інші витрати	2270	—	—
<b>Фінансовий результат до оподаткування:</b>			
прибуток	2290	3038	2222
збиток	2295	—	—
Витрати (дохід) з податку на прибуток	2300	-547	-400
Прибуток (збиток) від припиненої діяльності після оподаткування	2305	—	—
<b>Чистий фінансовий результат:</b>			
прибуток	2350	2491	1822
збиток	2355	—	—

## II. СУКУПНИЙ ДОХІД

Стаття	Код рядка	За звітний період	За аналогічний період попереднього року
1	2	3	4
Дооцінка (уцінка) необоротних активів	2400	—	—
Дооцінка (уцінка) фінансових інструментів	2405	—	—
Накопичені курсові різниці	2410	—	—
Частка іншого сукупного доходу асоційованих та спільних підприємств	2415	—	—
Інший сукупний дохід	2445	—	—
<b>Інший сукупний дохід до оподаткування</b>	<b>2450</b>	—	—
Податок на прибуток, пов'язаний з іншим сукупним доходом	2455	—	—
<b>Інший сукупний дохід після оподаткування</b>	<b>2460</b>	—	—
<b>Сукупний дохід (сума рядків 2350, 2355 та 2460)</b>	<b>2465</b>	<b>2491</b>	<b>1822</b>

## III. ЕЛЕМЕНТИ ОПЕРАЦІЙНИХ ВИТРАТ

Стаття	Код рядка	За звітний період	За аналогічний період попереднього року
1	2	3	4
Матеріальні затрати	2500	38936	49628
Витрати на оплату праці	2505	95917	93923
Відрахування на соціальні заходи	2510	19353	20436
Амортизація	2515	21135	17044
Інші операційні витрати	2520	20878	25759
<b>Разом</b>	<b>2550</b>	<b>196219</b>	<b>206790</b>

## IV. РОЗРАХУНОК ПОКАЗНИКІВ ПРИБУТКОВОСТІ АКЦІЙ

Стаття	Код рядка	За звітний період	За аналогічний період попереднього року
1	2	3	4
Середньорічна кількість простих акцій	2600	—	—
Скоригована середньорічна кількість простих акцій	2605	—	—
Чистий прибуток (збиток) на одну просту акцію	2610	—	—
Скоригований чистий прибуток (збиток) на одну просту акцію	2615	—	—
Дивіденди на одну просту акцію	2650	—	—

Керівник

Головний бухгалтер



Л.В.Ободзінська  
(ініціали, прізвище)

Н.П.Воробей  
(ініціали, прізвище)

Підприємство

Комунальне підприємство «Шляхово-експлуатаційне управління по ремонту та утриманню автомобільних шляхів та споруд на них Шевченківського району» м. Києва комунальної корпорації «Київавтодор»

(найменування)

Дата (рік, місяць, число)

за ЄДРПОУ

Коди		
23	01	01
31868786		

### Звіт про рух грошових коштів (за прямим методом) за 2022 рік


Форма № 3

Код за ДКУД 1801004

Стаття	Код рядка	За звітний період	За аналогічний період попереднього року
1	2	3	4
<b>I. Рух коштів у результаті операційної діяльності</b>			
Надходження від:			
Реалізації продукції (товарів, робіт, послуг)	3000	19270,0	16752,0
Повернення податків і зборів	3005	—	—
у тому числі податку на додану вартість	3006	—	—
Цільового фінансування	3010	193588,0	176995,0
Надходження від отримання субсидій, дотацій	3011	—	—
Надходження авансів від покупців і замовників	3015	143,0	223,0
Надходження від повернення авансів	3020	—	—
Надходження від відсотків за залишками коштів на поточних рахунках	3025	—	—
Надходження від операційної оренди	3040	1097,0	1565,0
Інші надходження	3095	222,0	2403,0
Витрачання на оплату:			
Товарів (робіт, послуг)	3100	(87483,0)	(72266,0)
Праці	3105	(78123,0)	(78203,0)
Відрахувань на соціальні заходи	3110	(21435,0)	(21161,0)
Зобов'язань з податків і зборів	3115	(23658,0)	(23584,0)
Витрачання на оплату авансів	3135	—	—
Витрачання на оплату повернення авансів	3140	(22,0)	(348,0)
Інші витрачання	3190	(3217,0)	(2218,0)
<b>Чистий рух коштів від операційної діяльності</b>	<b>3195</b>	<b>382,0</b>	<b>158,0</b>
<b>II. Рух коштів у результаті інвестиційної діяльності</b>			
Надходження від реалізації:			
фінансових інвестицій	3200	—	—
необоротних активів	3205	—	—
Надходження від отриманих:			
відсотків	3215	—	—
дивідендів	3220	—	—
Надходження від деривативів	3225	—	—
Інші надходження	3250	—	—
Витрачання на придбання:			
фінансових інвестицій	3255	—	—
необоротних активів	3260	(716,0)	(524,0)
Виплати за деривативами	3270	—	—
Інші платежі	3290	—	—
<b>Чистий рух коштів від інвестиційної діяльності</b>	<b>3295</b>	<b>-716,0</b>	<b>-524,0</b>
<b>III. Рух коштів у результаті фінансової діяльності</b>			
Надходження від:			
власного капіталу	3300	—	—
отримання позик	3305	—	—
Інші надходження	3340	—	—
Витрачання на:			
викуп власних акцій	3345	—	—
погашення позик	3350	—	—
сплату дивідендів	3355	—	—
сплату відсотків	3360	—	—
Інші платежі	3390	—	—
<b>Чистий рух коштів від фінансової діяльності</b>	<b>3395</b>	<b>—</b>	<b>—</b>

Стаття	Код рядка	За звітний період	За аналогічний період попереднього року
1	2	3	4
<b>Чистий рух грошових коштів за звітний період</b>	<b>3400</b>	<b>-334,0</b>	<b>-366,0</b>
Залишок коштів на початок року	3405	1350,0	1716,0
Вплив зміни валютних курсів на залишок коштів	3410	—	—
Залишок коштів на кінець року	3415	1016,0	1350,0



  
\_\_\_\_\_

(підпис)

  
\_\_\_\_\_

(підпис)

Л.В.Ободзінська  
\_\_\_\_\_


(ініціали, прізвище)


Н.П.Воробей  
\_\_\_\_\_

(ініціали, прізвище)



Стаття	Код рядка	Зареєстро- ваний (пайовий) капітал	У т.ч. з ко- лонки 3 не- зареєстро- ваний капітал	Капітал у доодінках	Долговий капітал	Резервний капітал	Нерозподі- лений прибуток (непокритий збиток)	Неопла- чений капітал	Вилучений капітал	Всього
Сума чистого прибутку на створення спеціальних (цільових) фондів	4220	—	—	—	2118,0	—	-2118,0	—	—	—
Сума чистого прибутку на матеріальне заохочення	4225	—	—	—	125,0	—	-125,0	—	—	—
<b>Внески учасників:</b>										
Внески до капіталу	4240	—	—	—	—	—	—	—	—	—
Погашення заборгованості з капіталу	4245	—	—	—	—	—	—	—	—	—
<b>Вилучення капіталу:</b>										
Викуп акцій (часток)	4260	—	—	—	—	—	—	—	—	—
Перепродаж вилучених акцій (часток)	4265	—	—	—	—	—	—	—	—	—
Анулювання вилучених акцій (часток)	4270	—	—	—	—	—	—	—	—	—
Вилучення частки в капіталі	4275	—	—	—	—	—	—	—	—	—
Інші зміни в капіталі	4290	—	—	-610,0	19412,0	—	—	—	—	18802,0
Разом змін у капіталі	4295	—	—	-610,0	21655,0	248,0	—	—	—	21293,0
Залишок на кінець року	4300	3223,0	2740,0	26131,0	126028,0	644,0	—	-261,0	—	155765,0



  
 (підпис)

Д.В.Ободзінська  
 (ініціали, прізвище)

Н.П. Воробей  
 (ініціали, прізвище)



ЗАТВЕРДЖЕНО  
наказом Міністерства фінансів України  
від 29 листопада 2000 р. N 302  
(у редакції наказу Міністерства фінансів України  
від 28 жовтня 2003р. N 602)

Коди	
23	01 01
31868786	
8039100000	
1005	
150	
52.21	

Дата (рік, місяць, число)  
за ЄДРПОУ

за КАТОТГГ<sup>1</sup>  
за СПОДУ  
за КОПФГ  
за КВЕД

Комунальне підприємство «Шляхово-експлуатаційне управління по ремонту та утриманню автомобільних шляхів та споруд на них Шевченківського району» м. Києва комунальної корпорації «Київавтодор»

М.КІЇВ

Підприємство Територія

Орган державного управління КИЇВСЬКА МІСЬКА ДЕРЖАВНА АДМІНІСТРАЦІЯ

Організаційно-правова форма господарювання КОМУНАЛЬНЕ ПІДПРИЄМСТВО

Вид економічної діяльності ДОПОМІЖНЕ ОБСЛУГОВУВАННЯ НАЗЕМНОГО ТРАНСПОРТУ

Одиниця виміру: тис. грн.

## ПРИМІТКИ ДО РІЧНОЇ ФІНАНСОВОЇ ЗВІТНОСТІ за 2022 рік

Форма № 5 Код за ДКУД 1801008

### I. Нематеріальні активи

Групи нематеріальних активів	Код рядка	Залишок на початок року		Найш-ло за рік	Переоцінка (дооцінка+, уцінка-)		Вибуло за рік		Нарахова-но амортизація за рік	Втрати зменшення корисності за рік	Інші зміни за рік		Залишок на кінець року	
		первісна (переоцінена) вартість	накопичена амортизація		первісна (переоцінена) вартість	амортизація	первісна (переоцінена) вартість	амортизація			первісна (переоцінена) вартість	амортизація		
1	2	3	4	5	6	7	8	9	10	11	12	13	14	15
Права користування природними ресурсами	010	—	—	—	—	—	—	—	—	—	—	—	—	—
Права користування майном	020	—	—	—	—	—	—	—	—	—	—	—	—	—
Права на комерційні позначення	030	—	—	—	—	—	—	—	—	—	—	—	—	—
Права на об'єкти промислової власності	040	—	—	—	—	—	—	—	—	—	—	—	—	—
Авторське право та суміжні з ним права	050	—	—	—	—	—	—	—	—	—	—	—	—	—
060	—	—	—	—	—	—	—	—	—	—	—	—	—	—
070	—	—	—	—	—	—	—	—	—	—	—	—	—	—
080	—	—	—	—	—	—	—	—	—	—	—	—	—	—
090	—	—	—	—	—	—	—	—	—	—	—	—	—	—

3 рядка 080 графа 14 вартість нематеріальних активів, щодо яких існує обмеження права власності ( 081 )  
вартість оформлених у заставу нематеріальних активів ( 082 )  
вартість створених підприємством нематеріальних активів ( 083 )  
вартість нематеріальних активів, отриманих за рахунок цільових асигнувань ( 084 )  
3 рядка 080 графа 15 накопичена амортизація нематеріальних активів, щодо яких існує обмеження права власності ( 085 )

## II. Основні засоби

Групи основних засобів	Код рядка	Залишок на початок року		Найдіш-лий рік	Переоцінка (дооцінка +, уцінка -)		Вибуло за рік		Нараховано амортизації за рік	Втрати від зменшення корисності	Інші зміни за рік		Залишок на кінець року		у тому числі			
		первісна (переоцінена) вартість	знос		первісної (переоціненої) вартості	знос	первісна (переоцінена) вартість	знос			первісною (переоціненою) вартістю	знос	первісна (переоцінена) вартість	знос	первісна (переоцінена) вартість	знос		
1	2	3	4	5	6	7	8	9	10	11	12	13	14	15	16	17	18	19
Земельні ділянки	100	—	—	—	—	—	—	—	—	—	—	—	—	—	—	—	—	—
Інвестиційна нерухомість	105	—	—	—	—	—	—	—	—	—	—	—	—	—	—	—	—	—
Капітальні витрати на поліпшення земель	110	—	—	—	—	—	—	—	—	—	—	—	—	—	—	—	—	—
Будинки, споруди та передавальні пристрої	120	339600,0	268383,0	32038,0	—	—	—	—	7830,0	—	—	—	371638,0	276213,0	—	2879,0	—	2793,0
Машини та обладнання	130	46380,0	21180,0	3404,0	—	—	2096,0	2096,0	7511,0	—	—	—	47885,0	26595,0	—	—	—	—
Транспортні засоби	140	57312,0	27779,0	4364,0	—	—	593,0	593,0	4964,0	—	—	—	61083,0	32150,0	—	—	—	—
Інструменти, прилади, інвентар (меблі)	150	4220,0	3070,0	53,0	—	—	13,0	13,0	651,0	—	—	—	4260,0	3708,0	—	—	—	—
Тварини	160	—	—	—	—	—	—	—	—	—	—	—	—	—	—	—	—	—
Багаторічні насадження	170	—	—	—	—	—	—	—	—	—	—	—	—	—	—	—	—	—
Інші основні засоби	180	—	—	—	—	—	—	—	—	—	—	—	—	—	—	—	—	—
Бібліотечні фонди	190	—	—	—	—	—	—	—	—	—	—	—	—	—	—	—	—	—
Малоцінні необоротні матеріальні активи	200	6121,0	6121,0	179,0	—	—	433,0	433,0	179,0	—	—	—	5865,0	5865,0	—	—	—	—
Тимчасові (непитульні) споруди	210	—	—	—	—	—	—	—	—	—	—	—	—	—	—	—	—	—
Природні ресурси	220	—	—	—	—	—	—	—	—	—	—	—	—	—	—	—	—	—
Інвентарна тара	230	—	—	—	—	—	—	—	—	—	—	—	—	—	—	—	—	—
Предмети прокату	240	—	—	—	—	—	—	—	—	—	—	—	—	—	—	—	—	—
Інші необоротні матеріальні активи	250	—	—	—	—	—	—	—	—	—	—	—	—	—	—	—	—	—
Разом	260	453833,0	326533,0	40038,0	—	—	3137,0	3137,0	21135,0	—	—	—	490734,0	344531,0	—	2879,0	—	2793,0

3 рядка 260 графа 14 вартість основних засобів, щодо яких існують передбачені чинним законодавством обмеження права власності вартість оформлених у заставу основних засобів

залишкова вартість основних засобів, що тимчасово не використовуються (консервація, реконструкція тощо) первісна (переоцінена) вартість повністю амортизованих основних засобів основні засоби орендованих єдиних (цілісних) майнових комплексів вартість основних засобів, призначених для продажу

залишкова вартість основних засобів, утрачених унаслідок надзвичайних подій вартість основних засобів, придбаних за рахунок цільового фінансування Вартість основних засобів, що взяті в операційну оренду знос основних засобів, щодо яких існують обмеження права власності вартість інвестиційної нерухомості, оціненої за справедливою вартістю

( 261 )  
 ( 262 )  
 ( 263 )  
 ( 264 )  
 ( 264 )  
 ( 265 )  
 ( 265 )  
 ( 266 )  
 ( 267 )  
 ( 268 )  
 ( 269 )

Кодифікатор адміністративно-територіальних одиниць та території територіальних громад

## III. Капітальні інвестиції

Найменування показника	Код рядка	За рік	На кінець року
1	2	3	4
Капітальне будівництво	280	—	—
Придбання (виготовлення) основних засобів	290	537,0	—
Придбання (виготовлення) інших необоротних матеріальних активів	300	179,0	—
Придбання (створення) нематеріальних активів	310	—	—
Придбання (виручування) довгострокових біологічних активів	320	—	—
Інші	330	—	—
Разом	340	716,0	—

З рядка 340 графа 3

капітальні інвестиції в інвестиційну нерухомість ( 341 ) —

фінансові витрати, включені до капітальних інвестицій ( 342 ) —

## IV. Фінансові інвестиції

Найменування показника	Код рядка	За рік	На кінець року	
			довгострокові	поточні
1	2	3	4	5
<b>A. Фінансові інвестиції за методом участі в капіталі в:</b>				
асоційовані підприємства	350	—	—	—
дочірні підприємства	360	—	—	—
спільну діяльність	370	—	—	—
<b>Б. Інші фінансові інвестиції в:</b>				
частки і паї у статутному капіталі інших підприємств	380	—	—	—
акції	390	—	—	—
облігації	400	—	—	—
інші	410	—	—	—
Разом (розділ А+ розділ Б)	420	—	—	—

З рядка 1035 гр.4 Балансу

(Звіту про фінансовий стан)

Інші довгострокові фінансові інвестиції відображені:

за собівартістю ( 421 ) —

за справедливою вартістю ( 422 ) —

за амортизованою собівартістю ( 423 ) —

Поточні фінансові інвестиції відображені:

за собівартістю ( 424 ) —

за справедливою вартістю ( 425 ) —

за амортизованою собівартістю ( 426 ) —

## V. Доходи і витрати

Найменування показника	Код рядка	Доходи	Витрати
1	2	3	4
<b>A. Інші операційні доходи і витрати</b>			
Операційна оренда активів	440	5871,0	—
Операційна курсова різниця	450	—	—
Реалізація інших оборотних активів	460	645,0	—
Штрафи, пені, неустойки	470	51,0	—
Утримання об'єктів житлово-комунального і соціально-культурного призначення	480	—	—
Інші операційні доходи і витрати	490	8,0	18210,0
у тому числі:			
вдрагування до резерву сумнівних боргів	491	X	—
непродуктивні витрати і втрати	492	X	—
<b>Б. Доходи і втрати від участі в капіталі за інвентивними в:</b>			
асоційовані підприємства	500	—	—
дочірні підприємства	510	—	—
спільну діяльність	520	—	—
<b>В. Інші фінансові доходи і витрати</b>			
Дивіденди	530	—	X
Проценти	540	X	—
Фінансова оренда активів	550	—	—
Інші фінансові доходи і витрати	560	—	—
<b>Г. Інші доходи і витрати</b>			
Реалізація фінансових інвестицій	570	—	—
Доходи від об'єднання підприємств	580	—	—
Результат оцінки корисності	590	—	—
Неопераційна курсова різниця	600	—	—
Безоплатно одержані активи	610	—	X
Списання необоротних активів	620	X	—
Інші доходи і витрати	630	13886,0	—

Товарообмінні (бартерні) операції з продукцією (товарами, роботами, послугами) ( 631 ) —

Частка доходу від реалізації продукції (товарів, робіт, послуг за товарообмінними (бартерними) контрактами з пов'язаними сторонами) ( 632 ) — %

З рядків 540-560 графа 4 фінансові витрати, включені до собівартості активів ( 633 ) —



## VIII Запаси.

Найменування показника	Код рядка	Балансова вартість на кінець року	Переоцінка за рік	
			збільшення чистої вартості реалізації*	уцінка
1	2	3	4	5
Сировина і матеріали	800	1311,0	—	—
Купівельні напівфабрикати та комплектуючі вироби	810	—	—	—
Паливо	820	17048,0	—	—
Тара і тарні матеріали	830	—	—	—
Будівельні матеріали	840	—	—	—
Запасні частини	850	2596,0	—	—
Матеріали сільськогосподарського призначення	860	—	—	—
Поточні біологічні активи	870	—	—	—
Малоцінні та швидкозношувані предмети	880	1079,0	—	—
Незавершене виробництво	890	—	—	—
Готова продукція	900	—	—	—
Товари	910	—	—	—
Разом	920	33834,0	—	—

3 рядка 920 графа 3	Балансова вартість запасів: відображених за чистою вартістю реалізації переданих у переробку оформлених в заставу переданих на комісію	( 921 )	—
		( 922 )	—
		( 923 )	—
		( 924 )	—
	Активи на відповідальному зберіганні (позабалансовий рахунок 02)	( 925 )	—
	3 рядка 1200 графа 4 Балансу (Звіту про фінансовий стан) запаси, призначені для продажу	( 926 )	—

\* визначається за п.28 Національного положення (стандарту) бухгалтерського обліку 9 „Запаси”

## IX. Дебіторська заборгованість

Найменування показника	Код рядка	Всього на кінець року	у тому числі за строками непогашення		
			до 12 місяців	від 12 до 18 місяців	від 18 до 36 місяців
1	2	3	4	5	6
Дебіторська заборгованість за товари, роботи, послуги	940	3820,0	3662,0	97,0	61,0
Інша поточна дебіторська заборгованість	950	278,0	—	—	—

Списано у звітному році безнадійної дебіторської заборгованості ( 951 ) 431,0

Із рядка 940 і 950 графа 3 заборгованість з пов'язаними сторонами ( 952 ) —

## X. Нестачі і втрати від псування цінностей

Найменування показника	Код рядка	Сума
1	2	3
Виявлено (списано) за рік нестач і втрат	960	—
Визнано заборгованість винних осіб у звітному році	970	—
Сума нестач і втрат, остаточно рішення щодо винуватців за якими на кінець року не прийнято (позабалансовий рахунок 072)	980	—

**XI. Будівельні контракти**

Найменування показника	Код рядка	Сума
1	2	3
Дохід за будівельними контрактами за звітний рік	1110	—
Заборгованість на кінець звітного року:		
валова замовників	1120	—
валова замовникам	1130	—
з авансів отриманих	1140	—
Сума затриманих коштів на кінець року	1150	—
Вартість виконаних субпідрядниками робіт за незавершеними будівельними контрактами	1160	—

**XII. Податок на прибуток**

Найменування показника	Код рядка	Сума
1	2	3
Поточний податок на прибуток	1210	547,0
Відстрочені податкові активи:		
на початок звітного року	1220	—
на кінець звітного року	1225	—
Відстрочені податкові зобов'язання:		
на початок звітного року	1230	—
на кінець звітного року	1235	—
Включено до Звіту про фінансові результати – усього	1240	547,0
у тому числі		
поточний податок на прибуток	1241	547,0
зменшення (збільшення) відстрочених податкових активів	1242	—
збільшення (зменшення) відстрочених податкових зобов'язань	1243	—
Відображено у складі власного капіталу – усього	1250	—
у тому числі		
поточний податок на прибуток	1251	—
зменшення (збільшення) відстрочених податкових активів	1252	—
збільшення (зменшення) відстрочених податкових зобов'язань	1253	—

**XIII. Використання амортизаційних відрахувань**

Найменування показника	Код рядка	Сума
1	2	3
Нараховано за звітний рік	1300	—
Використано за рік - усього	1310	—
в тому числі на:		
будівництво об'єктів	1311	—
придбання (виготовлення) та поліпшення основних засобів	1312	—
з них машини та обладнання	1313	—
придбання (створення) нематеріальних активів	1314	—
погашення отриманих на капітальні інвестиції позик	1315	—
	1316	—
	1317	—

## XIV. Біологічні активи

Групи біологічних активів	Код рядка	Обліковуються за первісною вартістю							Обліковуються за справедливою вартістю										
		залишок на початок року		вибуло на рік		надійшло за рік		нараховано амортизації за рік		втрати від зменшення корисності		вигоди від відновлення корисності		залишок на кінець року		залишок на початок року		залишок на кінець року	
		первісна вартість	накопичена амортизація	первісна вартість	накопичена амортизація	надійшло за рік	первісна вартість	накопичена амортизація	8	9	10	залишок на початок року	залишок на кінець року	залишок на початок року	залишок на кінець року	залишок на початок року	залишок на кінець року		
1	2	3	4	5	6	7	8	9	10	11	12	13	14	15	16	17			
Довгострокові біологічні активи – усього, в т.ч.:	1410	—	—	—	—	—	—	—	—	—	—	—	—	—	—	—	—		
робоча худоба	1411	—	—	—	—	—	—	—	—	—	—	—	—	—	—	—	—		
продуктивна худоба	1412	—	—	—	—	—	—	—	—	—	—	—	—	—	—	—	—		
багаторічні насадження	1413	—	—	—	—	—	—	—	—	—	—	—	—	—	—	—	—		
інші довгострокові біологічні активи	1415	—	—	—	—	—	—	—	—	—	—	—	—	—	—	—	—		
Поточні біологічні активи – усього, в т.ч.:	1420	—	X	—	—	X	X	—	—	—	—	X	—	—	—	—	—		
тварини на вирощуванні та відгодівлі	1421	—	X	—	—	X	X	—	—	—	—	X	—	—	—	—	—		
біологічні активи в стані біологічних перетворень (крім тварин на вирощуванні та відгодівлі)	1422	—	X	—	—	X	X	—	—	—	—	X	—	—	—	—	—		
інші поточні біологічні активи	1423	—	X	—	—	X	X	—	—	—	—	X	—	—	—	—	—		
Разом	1430	—	X	—	—	X	X	—	—	—	—	X	—	—	—	—	—		

3 рядка 1430 графа 5 і графа 14

Вартість біологічних активів, придбаних за рахунок цільового фінансування ( 1431 )

3 рядка 1430 графа 6 і графа 16


Залишкова вартість довгострокових біологічних активів, первісна вартість поточних біологічних активів і справедлива вартість біологічних активів, утрачених унаслідок надзвичайних подій ( 1432 )

3 рядка 1430 графа 11 і графа 17

Балансова вартість біологічних активів, щодо яких існують передбачені законодавством обмеження права власності обмежені права власності ( 1433 )

## XV. Фінансові результати від первісного визнання та реалізації сільськогосподарської продукції та додаткових біологічних активів

Найменування показника	Код рядка	Вартість первісного визнання	Витрати, пов'язані з біологічними перетвореннями	Результат від первісного визнання		Уцінка	Виручка від реалізації	Собівартість реалізації	Фінансові результати (прибуток +, збиток -) від реалізації	
				дохід	витрати				реалізації	первісного визнання та реалізації
1	2	3	4	5	6	7	8	9	10	11
<b>Продукція та додаткові біологічні активи рослинництва – усього, у т.ч.:</b>	1500	—	—	—	—	—	—	—	—	—
зернові і зернобобові, з них:	1510	—	—	—	—	—	—	—	—	—
пшениця	1511	—	—	—	—	—	—	—	—	—
соя	1512	—	—	—	—	—	—	—	—	—
соняшник	1513	—	—	—	—	—	—	—	—	—
ріпак	1514	—	—	—	—	—	—	—	—	—
цукрові буряки (фабричні)	1515	—	—	—	—	—	—	—	—	—
картопля	1516	—	—	—	—	—	—	—	—	—
плоди (зерняткові, кісточкові)	1517	—	—	—	—	—	—	—	—	—
інша продукція рослинництва	1518	—	—	—	—	—	—	—	—	—
додаткові біологічні активи рослинництва	1519	—	—	—	—	—	—	—	—	—
<b>Продукція та додаткові біологічні активи тваринництва – усього, у т.ч.:</b>	1520	—	—	—	—	—	—	—	—	—
приріст живої маси – усього	1530	—	—	—	—	—	—	—	—	—
з нього:										
великої рогатої худоби	1531	—	—	—	—	—	—	—	—	—
свиней	1532	—	—	—	—	—	—	—	—	—
молоко	1533	—	—	—	—	—	—	—	—	—
вовна	1534	—	—	—	—	—	—	—	—	—
яйця	1535	—	—	—	—	—	—	—	—	—
інша продукція тваринництва	1536	—	—	—	—	—	—	—	—	—
додаткові біологічні активи тваринництва	1537	—	—	—	—	—	—	—	—	—
продукція рибництва	1538	—	—	—	—	—	—	—	—	—
1539	—	—	—	—	—	—	—	—	—	—
<b>Сільськогосподарська продукція та додаткові біологічні активи – разом</b>	1540	—	—	—	—	—	—	—	—	—



Керівник

Головний бухгалтер

Л.В.Ободзінська  
(ініціали, прізвище)Н.П.Воробей  
(ініціали, прізвище)



Додаток до наказу Департаменту комунальної власності м. Києва розпорядження виконавчого органу Київської міської ради (Київської міської державної адміністрації) від 24. 03.2014 № 86

Подається згідно з пунктом 3 розпорядження Київської міської державної адміністрації від 01.11.2001 № 2323 (зі змінами) до Департаменту комунальної власності м. Києва виконавчого органу Київської міської ради (Київської міської державної адміністрації) щоквартально та за рік в терміни, передбачені пунктом 5 постанови Кабінету Міністрів України від 28.02.2000 №419 (зі змінами)

**Річний фінансовий план**  
**затверджено наказом № 105**  
**від 08.02.2022 р.**

Підприємство

Орган управління

Галузь

Вид економ. діяльності

Місцезнаходження

Телефон

Керівник

Комунальне підприємство «Шляхово-експлуатаційне управління по ремонту та утриманню автомобільних шляхів та споруд на них Шевченківського району» м. Києва комунальної корпорації «Київавтодор»

Київська міська державна адміністрація

Зовнішній благоустрій

ДОПОМІЖНЕ ОБСЛУГОВУВАННЯ НАЗЕМНОГО ТРАНСПОРТУ

вул. Багговутівська, 30 м.Київ, 04107 528-54-74, 529-25-08

(044) 528-54-74, (044) 529-25-08

ОБОДЗІНСЬКА ЛЮДМИЛА ВАСИЛІВНА

Коди	
За ЕДРПОУ	31868786
За СПОДУ	1005
За ЗКНГ	90200
За КВЕД	52.21


**Звіт про виконання річного фінансового плану**  
**за 2022 рік**

заповнюється у тис. грн. з одним десятковим знаком

Показники	Код рядка	За звітний квартал		Наростаючим підсумком з початку року	
		План	Факт	План	Факт
1	2	3	4	5	6
<b>I. Фінансові результати</b>					
Дохід (виручка) від реалізації продукції (товарів, робіт, послуг)	010	48650,1	75924,2	191754,4	189191,3
в т.ч. за рахунок бюджетних коштів	015	44885,1	71764,9	177454,4	177827,9
Податок на додану вартість	020	5957,2	5527,6	15262,1	10395,2
Акцизний збір	030	—	—	—	—
Інші вирахування з доходу	040	—	—	—	—
Чистий дохід (виручка) від реалізації продукції (товарів, робіт, послуг)	050	42692,9	70396,6	176492,3	178796,1
Собівартість реалізованої продукції (товарів, робіт, послуг)	060	39898,6	59771,5	164908,0	153276,5
у тому числі за економічними елементами:					
Матеріальні затрати	061	8420,0	12361,2	42298,0	38443,8
Витрати на оплату праці	062	24186,2	22801,6	93716,9	75377,8
Відрахування на соціальні заходи	063	5321,0	5562,5	20617,7	15626,9
Амортизація	064	592,0	6618,7	2366,0	7027,8
Інші операційні витрати	065	1379,4	12427,5	5909,4	16800,2
Валовий:					
прибуток	071	2794,3	10625,1	11584,3	25519,6
збиток	072	—	—	—	—
Інші операційні доходи	080	2783,3	1628,9	10225,7	6575,3
у тому числі:					
дохід від операційної оренди активів	081	2200,0	1488,0	8800,0	5870,9
одержані гранти та субсидії	082	433,3	—	825,7	—
Дохід від реалізації необоротних активів, утримуваних для продажу	083	—	—	—	—
Адміністративні витрати (сума рядків з 091 по 095)	090	4532,0	9701,6	17562,0	24732,7
у тому числі за економічними елементами:					
Матеріальні затрати	091	80,0	167,9	329,0	492,2
Витрати на оплату праці	092	3413,9	8170,1	13283,1	19255,2
Відрахування на соціальні заходи	093	751,1	1036,1	2922,3	3234,0
Амортизація	094	60,0	50,1	240,6	221,1
Інші операційні витрати	095	227,0	277,4	787,0	1530,2
Витрати на збут (сума рядків з 101 по 105):	100	—	—	—	—
у тому числі за економічними елементами:					
Матеріальні затрати	101	—	—	—	—
Витрати на оплату праці	102	—	—	—	—
Відрахування на соціальні заходи	103	—	—	—	—
Амортизація	104	—	—	—	—
Інші операційні витрати	105	—	—	—	—
Інші операційні витрати (сума рядків з 111 по 115)	110	3594,0	4828,9	14380,0	18210,0

Показники	Код рядка	За звітний квартал		Наростаючим підсумком з початку року	
		План	Факт	План	Факт
1	2	3	4	5	6
у тому числі за економічними елементами:					
Матеріальні затрати	111	—	—	—	—
Витрати на оплату праці	112	125,0	392,3	500,0	1283,7
Відрахування на соціальні заходи	113	27,5	105,4	110,0	492,3
Амортизація	114	3000,0	3662,9	12000,0	13886,1
Інші операційні витрати	115	441,5	668,3	1770,0	2547,9
Фінансові результати від операційної діяльності:					
прибуток	121	—	—	—	—
збиток	122	2548,4	2276,5	10132,0	10847,8
Дохід від участі в капіталі	130	—	—	—	—
Інші фінансові доходи	140	—	—	—	—
Інші доходи	150	3000,0	3664,1	12000,0	13886,1
у тому числі:					
дохід від реалізації фінансових інвестицій	152	—	—	—	—
дохід від безоплатно одержаних активів	154	3000,0	3664,1	12000,0	13886,1
Фінансові витрати	160	—	—	—	—
Витрати від участі в капіталі	170	—	—	—	—
Інші витрати	180	—	—	—	—
Фінансові результати від звичайної діяльності до оподаткування:					
прибуток	191	451,6	1387,6	1868,0	3038,3
збиток	192	—	—	—	—
Податок на прибуток	200	81,3	249,8	336,2	546,9
Чистий:					
прибуток	211	370,3	1137,8	1531,8	2491,4
збиток	212	—	—	—	—
Відрахування частини прибутку до бюджету м. Києва	220	—	—	—	—
<b>II. Елементи операційних витрат (разом)</b>					
Матеріальні затрати	310	8500,0	12529,1	42627,0	38936,0
Витрати на оплату праці	320	27725,1	31364,0	107500,0	95916,7
Відрахування на соціальні заходи	330	6099,6	6704,0	23650,0	19353,2
Амортизація	340	3652,0	10331,7	14606,6	21135,0
Інші операційні витрати	350	2047,9	13373,2	8466,4	20878,3
Разом (сума рядків з 310 по 350)	360	48024,6	74302,0	196850,0	196219,2
<b>III. Капітальні інвестиції протягом року</b>					
Капітальне будівництво	410	—	—	—	—
в т.ч за рахунок бюджетних коштів	411	—	—	—	—
Придбання (виготовлення) основних засобів та інших необоротних матеріальних активів	420	300,0	334,0	1000,0	716,0
в т.ч за рахунок бюджетних коштів	421	—	—	—	—
Придбання (створення) нематеріальних активів	430	—	—	—	—
в т.ч за рахунок бюджетних коштів	431	—	—	—	—
Погашення отриманих на капітальні інвестиції позик	440	—	—	—	—
в т.ч за рахунок бюджетних коштів	441	—	—	—	—
Модернізація, модифікація, дообладнання, реконструкція, інші види поліпшення необоротних активів	450	—	—	—	—
в т.ч за рахунок бюджетних коштів	451	—	—	—	—
Разом (сума рядків 410, 420, 430, 440, 450):	490	300,0	334,0	1000,0	716,0
в т.ч за рахунок бюджетних коштів (сума рядків 411, 421, 431, 441, 451)	491	—	—	—	—
<b>IV. Додаткова інформація</b>					
Чисельність працівників	510	393,0	346,0	363,0	384,0
Первісна вартість основних засобів	520	453751,0	453598,0	451233,0	490735,0
Податкова заборгованість	530	—	—	—	—
Заборгованість перед працівниками за заробіткою платією	540	—	—	—	—



  
(підпис)

  
(підпис)

Л.В.ОБОДЗІНЬСКА  
(ініціали, прізвище)

Н.П.ВОРОБЕЙ  
(ініціали, прізвище)