

ДОКУМЕНТ ФІЗИЧНО

Підприємство **Комунальне підприємство "Шляхово-експлуатаційне управління по ремонту та утриманню автомобільних шляхів та споруд на них Подільського району" м. Києва** Дата (рік, місяць, число) **2023-12-31**
за ЄДРПОУ **03359121**
Територія **місто Київ** за КАТОТТГ **1** UA80000000000719633
Організаційно-правова форма господарювання **Комунальне підприємство** за КОПФГ **150**
Вид економічної діяльності **Допоміжне обслуговування наземного транспорту** за КВЕД **52.21**
Середня кількість працівників **2** **259**
Адреса, телефон **вулиця Фрунзе, буд. 15, м. Київ, 04080** **3591803**
Одиниця виміру: тис. грн. без десяткового знака (окрім розділу IV Звіту про фінансові результати (Звіту про сукупний дохід) (форма №2), грошові показники якого наводяться в гривнях з копійками)
Складено (зробити позначку "v" у відповідній клітинці):
за національними положеннями (стандартами) бухгалтерського обліку V
за міжнародними стандартами фінансової звітності

Баланс (Звіт про фінансовий стан)
на **31 грудня 2022** р.

Форма №1 Код за ДКУД **1801001**

А К Т И В	Код рядка	На початок звітного періоду	На кінець звітного періоду
1	2	3	4
I. Необоротні активи			
Нематеріальні активи	1000	-	-
первісна вартість	1001	10	10
накопичена амортизація	1002	10	10
Незавершені капітальні інвестиції	1005	-	-
Основні засоби	1010	144 970	132 092
первісна вартість	1011	298 207	298 828
знос	1012	153 237	166 736
Інвестиційна нерухомість	1015	-	-
первісна вартість інвестиційної нерухомості	1016	-	-
знос інвестиційної нерухомості	1017	-	-
Довгострокові біологічні активи	1020	-	-
первісна вартість довгострокових біологічних активів	1021	-	-
накопичена амортизація довгострокових біологічних активів	1022	-	-
Довгострокові фінансові інвестиції: які обліковуються за методом участі в капіталі інших підприємств	1030	-	-
інші фінансові інвестиції	1035	-	-
Довгострокова дебіторська заборгованість	1040	-	-
Відстрочені податкові активи	1045	-	-
Гудвіл	1050	-	-
Відстрочені аквізиційні витрати	1060	-	-
Залишок коштів у централізованих страхових резервних фондах	1065	-	-
Інші необоротні активи	1090	-	-
Усього за розділом I	1095	144 970	132 092
II. Оборотні активи			
часи	1100	10 009	22 483
виробничі запаси	1101	10 009	22 483
незавершене виробництво	1102	-	-
готова продукція	1103	-	-
товари	1104	-	-
Поточні біологічні активи	1110	-	-
Депозити перестраховування	1115	-	-
Векселі одержані	1120	-	-
Дебіторська заборгованість за продукцію, товари, роботи, послуги	1125	1 493	927
Дебіторська заборгованість за розрахунками: за виданими авансами	1130	-	-
з бюджетом	1135	54	126
у тому числі з податку на прибуток	1136	-	-
Дебіторська заборгованість за розрахунками з нарахованих доходів	1140	-	-
Дебіторська заборгованість за розрахунками із внутрішніх розрахунків	1145	-	-
Інша поточна дебіторська заборгованість	1155	354	230
Поточні фінансові інвестиції	1160	-	-
Гроші та їх еквіваленти	1165	439	274
готівка	1166	-	-
рахунки в банках	1167	439	274
Витрати майбутніх періодів	1170	3	9
Частка перестраховика у страхових резервах	1180	-	-
у тому числі в:			
резервах довгострокових зоб'язань	1181	-	-
резервах збитків або резервах належних виплат	1182	-	-

резервах незароблених премій	1183	-	-
інших страхових резервах	1184	-	-
Інші оборотні активи	1190	689	3 197
Усього за розділом II	1195	13 041	27 246
III. Необоротні активи, утримувані для продажу, та групи вибуття	1200	-	-
Баланс	1300	158 011	159 338

Пасив	Код рядка	На початок звітного періоду	На кінець звітного періоду
1	2	3	4
I. Власний капітал			
Зареєстрований (пайовий) капітал	1400	2 025	2 025
Внески до незареєстрованого статутного капіталу	1401	2 025	2 025
Капітал у дооцінках	1405	-	-
Додатковий капітал	1410	148 053	136 135
емісійний дохід	1411	-	-
накопичені курсові різниці	1412	-	-
Резервний капітал	1415	316	410
Нерозподілений прибуток (непокритий збиток)	1420	-	-
Неоплачений капітал	1425	(158)	(158)
Вилучений капітал	1430	(-)	(-)
Інші резерви	1435	-	-
Усього за розділом I	1495	150 236	138 412
II. Довгострокові зобов'язання і забезпечення			
Відстрочені податкові зобов'язання	1500	-	-
Пенсійні зобов'язання	1505	-	-
Довгострокові кредити банків	1510	-	-
Інші довгострокові зобов'язання	1515	-	-
Довгострокові забезпечення	1520	-	-
довгострокові забезпечення витрат персоналу	1521	-	-
Цільове фінансування	1525	-	-
благодійна допомога	1526	-	-
Страхові резерви	1530	-	-
у тому числі:	1531	-	-
резерв довгострокових зобов'язань			
резерв збитків або резерв належних виплат	1532	-	-
резерв незароблених премій	1533	-	-
інші страхові резерви	1534	-	-
Інвестиційні контракти	1535	-	-
Призовий фонд	1540	-	-
Резерв на виплату джек-поту	1545	-	-
Усього за розділом II	1595	-	-
III. Поточні зобов'язання і забезпечення			
Короткострокові кредити банків	1600	-	-
Векселі видані	1605	-	-
Поточна кредиторська заборгованість за:			
довгостроковими зобов'язаннями	1610	-	-
товари, роботи, послуги	1615	329	297
розрахунками з бюджетом	1620	580	160
у тому числі з податку на прибуток	1621	-	42
розрахунками зі страхування	1625	1	-
розрахунками з оплати праці	1630	171	80
Поточна кредиторська заборгованість за одержаними авансами	1635	29	22
Поточна кредиторська заборгованість за розрахунками з учасниками	1640	166	-
Поточна кредиторська заборгованість із внутрішніх розрахунків	1645	465	406
Поточна кредиторська заборгованість за страховою діяльністю	1650	-	-
Поточні забезпечення	1660	3 937	5 444
Доходи майбутніх періодів	1665	2 097	12 016
Відстрочені комісійні доходи від перестраховиків	1670	-	-
Інші поточні зобов'язання	1690	-	2 501
Усього за розділом III	1695	7 775	20 926
IV. Зобов'язання, пов'язані з необоротними активами, утримуваними для продажу, та групами вибуття	1700	-	-
Усього за розділом IV	1800	-	-
Баланс	1900	158 011	159 338

Керівник

Головний бухгалтер


ЕП Хмарський
Олег Іванович

ХМАРСЬКИЙ Олег Іванович

Романко Оксана Андріївна

1. Кодифікатор адміністративно-територіальної одиниці та територій територіальних громад.

2. Визначається в порядку, встановленому центральним органом виконавчої влади, що реалізує державну політику у сфері статистики.



Підприємство **Комунальне підприємство "Шляхово-експлуатаційне управління по ремонту та утриманню автомобільних шляхів та споруд на них Подільського району" м. Києва**

Дата (рік, місяць, число) за ЄДРПОУ

КОДИ		
5988	01	01
03250177		
ДОКУМЕНТ ПРИЙНЯТО		


(найменування)

Звіт про фінансові результати (Звіт про сукупний дохід)
за **Рік 2022** р.

Форма № 2 Код за ДКУД **1801003**

I. ФІНАНСОВІ РЕЗУЛЬТАТИ

Стаття	Код рядка	За звітний період	За аналогічний період попереднього року
1	2	3	4
Чистий дохід від реалізації продукції (товарів, робіт, послуг)	2000	119 965	121 987
<i>Чисті зароблені страхові премії</i>	2010	-	-
<i>премії підписані, валова сума</i>	2011	-	-
<i>премії, передані у перестраховання</i>	2012	-	-
<i>зміна резерву незароблених премій, валова сума</i>	2013	-	-
<i>зміна частки перестраховиків у резерві незароблених премій</i>	2014	-	-
Собівартість реалізованої продукції (товарів, робіт, послуг)	2050	(104 600)	(107 924)
<i>Чисті понесені збитки за страховими виплатами</i>	2070	-	-
Валовий:			
прибуток	2090	15 365	14 063
збиток	2095	(-)	(-)
<i>Дохід (витрати) від зміни у резервах довгострокових зобов'язань</i>	2105	-	-
<i>Дохід (витрати) від зміни інших страхових резервів</i>	2110	-	-
<i>зміна інших страхових резервів, валова сума</i>	2111	-	-
<i>зміна частки перестраховиків в інших страхових резервах</i>	2112	-	-
Інші операційні доходи	2120	543	956
<i>у тому числі:</i>	2121	-	-
<i>дохід від зміни вартості активів, які оцінюються за справедливою вартістю</i>			
<i>дохід від первісного визнання біологічних активів і сільськогосподарської продукції</i>	2122	-	-
<i>дохід від використання коштів, вивільнених від оподаткування</i>	2123	-	-
Адміністративні витрати	2130	(11 730)	(10 498)
Витрати на збут	2150	(-)	(-)
Інші операційні витрати	2180	(15 991)	(15 047)
<i>у тому числі:</i>	2181	-	-
<i>витрати від зміни вартості активів, які оцінюються за справедливою вартістю</i>			
<i>витрати від первісного визнання біологічних активів і сільськогосподарської продукції</i>	2182	-	-
Фінансовий результат від операційної діяльності:			
прибуток	2190	-	-
збиток	2195	(11 813)	(10 526)
Дохід від участі в капіталі	2200	-	-
Інші фінансові доходи	2220	-	-
Інші доходи	2240	12 960	11 770
<i>у тому числі:</i>	2241	-	-
<i>дохід від благодійної допомоги</i>			
Фінансові витрати	2250	(-)	(-)
Втрати від участі в капіталі	2255	(-)	(-)
Інші витрати	2270	(-)	(-)
Прибуток (збиток) від впливу інфляції на монетарні статті	2275	-	-



Фінансовий результат до оподаткування:			
прибуток	2290	1 147	1 244
збиток	2295	(-)	(-)
Витрати (дохід) з податку на прибуток	2300	(207)	(412)
Прибуток (збиток) від припиненої діяльності після оподаткування	2305	-	-
Чистий фінансовий результат:			
прибуток	2350	940	832
збиток	2355	(-)	(-)

II. СУКУПНИЙ ДОХІД

Стаття	Код рядка	За звітний період	За аналогічний період попереднього року
1	2	3	4
Дооцінка (уцінка) необоротних активів	2400	-	-
Дооцінка (уцінка) фінансових інструментів	2405	-	-
Накопичені курсові різниці	2410	-	-
Частка іншого сукупного доходу асоційованих та спільних підприємств	2415	-	-
Інший сукупний дохід	2445	-	-
Інший сукупний дохід до оподаткування	2450	-	-
Податок на прибуток, пов'язаний з іншим сукупним доходом	2455	-	-
Інший сукупний дохід після оподаткування	2460	-	-
Сукупний дохід (сума рядків 2350, 2355 та 2460)	2465	940	832

III. ЕЛЕМЕНТИ ОПЕРАЦІЙНИХ ВИТРАТ

Назва статті	Код рядка	За звітний період	За аналогічний період попереднього року
1	2	3	4
Матеріальні затрати	2500	28 083	37 059
Витрати на оплату праці	2505	59 887	59 048
Відрахування на соціальні заходи	2510	12 160	11 892
Амортизація	2515	13 518	13 169
Інші операційні витрати	2520	18 673	12 301
Разом	2550	132 321	133 469

IV. РОЗРАХУНОК ПОКАЗНИКІВ ПРИБУТКОВОСТІ АКЦІЙ

Назва статті	Код рядка	За звітний період	За аналогічний період попереднього року
1	2	3	4
Середньорічна кількість простих акцій	2600	-	-
Скоригована середньорічна кількість простих акцій	2605	-	-
Чистий прибуток (збиток) на одну просту акцію	2610	-	-
Скоригований чистий прибуток (збиток) на одну просту акцію	2615	-	-
Дивіденди на одну просту акцію	2650	-	-

Керівник
Головний бухгалтер

ХМАРСЬКИЙ Олег Іванович

Романко Оксана Андріївна



Звіт про рух грошових коштів (за прямим методом)
за **Рік 2022** р.

Форма №3 Код за ДКУД 1801004

Стаття	Код	За звітний період	За аналогічний період попереднього року
1	2	3	4
I. Рух коштів у результаті операційної діяльності			
Надходження від:			
Реалізації продукції (товарів, робіт, послуг)	3000	5 113	129 430
Повернення податків і зборів	3005	-	-
у тому числі податку на додану вартість	3006	-	-
Цільового фінансування	3010	135 213	-
Надходження від отримання субсидій, дотацій	3011	-	-
Надходження авансів від покупців і замовників	3015	-	-
Надходження від повернення авансів	3020	-	-
Надходження від відсотків за залишками коштів на поточних рахунках	3025	-	-
Надходження від боржників неустойки (штрафів, пені)	3035	-	-
Надходження від операційної оренди	3040	-	-
Надходження від отримання роялті, авторських винагород	3045	-	-
Надходження від страхових премій	3050	-	-
Надходження фінансових установ від повернення позик	3055	-	-
Інші надходження	3095	1 611	-
Витрачання на оплату:			
Товарів (робіт, послуг)	3100	(66 331)	(57 666)
Праці	3105	(49 042)	(48 183)
Відрахувань на соціальні заходи	3110	(13 077)	(12 831)
Зобов'язань з податків і зборів	3115	(13 179)	(12 488)
Витрачання на оплату зобов'язань з податку на прибуток	3116	(-)	(-)
Витрачання на оплату зобов'язань з податку на додану вартість	3117	(-)	(-)
Витрачання на оплату зобов'язань з інших податків і зборів	3118	(-)	(-)
Витрачання на оплату авансів	3135	(-)	(-)
Витрачання на оплату повернення авансів	3140	(-)	(-)
Витрачання на оплату цільових внесків	3145	(-)	(-)
Витрачання на оплату зобов'язань за страховими контрактами	3150	(-)	(-)
Витрачання фінансових установ на надання позик	3155	(-)	(-)
Інші витрачання	3190	(881)	(-)
Чистий рух коштів від операційної діяльності	3195	-573	-1 738
II. Рух коштів у результаті інвестиційної діяльності			
Надходження від реалізації:			
фінансових інвестицій	3200	-	-
необоротних активів	3205	-	-
Надходження від отриманих:			
відсотків	3215	-	-
дивідендів	3220	-	-
Надходження від деривативів	3225	-	-
Надходження від погашення позик	3230	-	-
Надходження від вибуття дочірнього підприємства та іншої господарської одиниці	3235	-	-
Інші надходження	3250	-	-

Витрачання на придбання: фінансових інвестицій	3255	(-)	(-)
необоротних активів	3260	(-408)	(-1 234)
Виплати за деривативами	3270	(-)	(-)
Витрачання на надання позик	3275	(-)	(-)
Витрачання на придбання дочірнього підприємства та іншої господарської одиниці	3280	-	-
Інші платежі	3290	(-)	(-)
Чистий рух коштів від інвестиційної діяльності	3295	408	1 234
III. Рух коштів у результаті фінансової діяльності			
Надходження від:			
Власного капіталу	3300	-	-
Отримання позик	3305	-	-
Надходження від продажу частки в дочірньому підприємстві	3310	-	-
Інші надходження	3340	-	-
Витрачання на:			
Викуп власних акцій	3345	(-)	(-)
Погашення позик	3350	-	-
Сплату дивідендів	3355	(-)	(-)
Витрачання на сплату відсотків	3360	(-)	(-)
Витрачання на сплату заборгованості з фінансової оренди	3365	(-)	(-)
Витрачання на придбання частки в дочірньому підприємстві	3370	-	-
Витрачання на виплати неконтрольованим часткам у дочірніх підприємствах	3375	-	-
Інші платежі	3390	(-)	(-)
Чистий рух коштів від фінансової діяльності	3395	-	-
Чистий рух грошових коштів за звітний період	3400	-165	-504
Залишок коштів на початок року	3405	439	943
Вплив зміни валютних курсів на залишок коштів	3410	-	-
Залишок коштів на кінець року	3415	274	439



Керівник

Головний бухгалтер

ЕП Хмарський
Олег Іванович

ЕП Романко *
Оксана Андріївна



ХМАРСЬКИЙ Олег Іванович

Романко Оксана Андріївна

Підприємство

Комунальне підприємство "Шляхово-експлуатаційне управління по ремонту та утриманню автомобільних шляхів та споруд на них Подільського району" м. Києва

(найменування)

Дата (рік, місяць, число)

за ЄДРПОУ

КОДИ

2023

01

01

ДОКУМЕНТ ПРИБУТКУ

Звіт про власний капітал
за Рік 2022 р.

Форма №4

Код за ДКУД

1801005

Стаття	Код рядка	Зареєстрований (пайовий) капітал	Капітал у дооцінках	Додатковий капітал	Резервний капітал	Нерозподілений прибуток (непокритий збиток)	Неоплачений капітал	Вилучений капітал	Всього
1	2	3	4	5	6	7	8	9	10
Залишок на початок року	4000	2 025	-	148 053	316	-	(158)	-	150 236
Коригування:									
Зміна облікової політики	4005	-	-	-	-	-	-	-	-
Виправлення помилок	4010	-	-	-	-	-	-	-	-
Інші зміни	4090	-	-	-	-	-	-	-	-
Скоригований залишок на початок року	4095	2 025	-	148 053	316	-	(158)	-	150 236
Чистий прибуток (збиток) за звітний період	4100	-	-	-	-	940	-	-	940
Інший сукупний дохід за звітний період	4110	-	-	-	-	-	-	-	-
Дооцінка (уцінка) необоротних активів	4111	-	-	-	-	-	-	-	-
Дооцінка (уцінка) фінансових інструментів	4112	-	-	-	-	-	-	-	-
Накопичені курсові різниці	4113	-	-	-	-	-	-	-	-
Частка іншого сукупного доходу асоційованих і пов'язаних підприємств	4114	-	-	-	-	-	-	-	-
Інший сукупний дохід	4116	-	-	-	-	-	-	-	-
Розподіл прибутку:									
Виплати власникам (дивіденди)	4200	-	-	-	-	-	-	-	-
Спрямування прибутку до зареєстрованого капіталу	4205	-	-	-	-	-	-	-	-
Відрахування до резервного капіталу	4210	-	-	-	94	(94)	-	-	-
Сума чистого прибутку, належна до бюджету відповідно до законодавства	4215	-	-	-	-	-	-	-	-
Сума чистого прибутку на створення спеціальних (цілевих) фондів	4220	-	-	799	-	(799)	-	-	-

1	2	3	4	5	6	7	8	9	10
Сума чистого прибутку на матеріальне заохочення	4225	-	-	12	-	(47)	-	-	(35)
Внески учасників:									
Внески до капіталу	4240	-	-	-	-	-	-	-	-
Погашення заборгованості з капіталу	4245	-	-	-	-	-	-	-	-
Вилучення капіталу:									
Викуп акцій (часток)	4260	-	-	-	-	-	-	-	-
Перепродаж викуплених акцій (часток)	4265	-	-	-	-	-	-	-	-
Анулювання викуплених акцій (часток)	4270	-	-	-	-	-	-	-	-
Вилучення частки в капіталі	4275	-	-	-	-	-	-	-	-
Зменшення номінальної вартості акцій	4280	-	-	-	-	-	-	-	-
Інші зміни в капіталі	4290	-	-	(12 729)	-	-	-	-	(12 729)
Придбання (продаж) неконтрольованої частки в дочірньому підприємстві	4291	-	-	-	-	-	-	-	-
Разом зміни в капіталі	4295	-	-	(11 918)	94	-	-	-	(11 824)
Залишок на кінець року	4300	2 025	-	136 135	410	-	(158)	-	138 412

Керівник

ХМАРСЬКИЙ Олег Іванович

Головний бухгалтер

Романко Оксана Андріївна



ЗАТВЕРЖЕНО

Наказ Міністерства фінансів України
29.11.2000 № 302 (у редакції наказу Міністерства фінансів України від 28.10.2003 № 602)

2022	12	31
03359121		
UA800000000000719633		
150		
52.21		

Дата (рік, місяць, число)
за ЄДРПОУза КАТОГТГ¹
за СПОДУ
за КОПФГ
за КВЕД

Підприємство Комунальне підприємство "Шляхово-експлуатаційне управління по ремонту та утриманню автомобільних шляхів та за ЄДРПОУ

Територія місто Київ

Орган державного управління

Організаційно-правова форма господарювання Комунальне підприємство

Вид економічної діяльності Допоміжне обслуговування наземного транспорту

Одиниця виміру: тис.грн.

ПРИМІТКИ ДО РІЧНОЇ ФІНАНСОВОЇ ЗВІТНОСТІ

за 2022 рік

Форма №5

Код за ДКУД

1801008

I. Нематеріальні активи

Групи нематеріальних активів	Код рядка	Залишок на початок року		Надійшло за рік	Переоцінка (дооцінка +, уцінка -)		Вибуло за рік		Нараховано амортизації за рік	Втрати від зменшення корисності за рік	Інші зміни за рік			Залишок на кінець року	
		первісна (переоцінена) вартість	накопичена амортизація		первісна (переоцінена) вартість	накопичена амортизація	первісна (переоцінена) вартість	накопичена амортизація			первісна (переоцінена) вартість	накопичена амортизація	первісна (переоцінена) вартість	накопичена амортизація	
		3	4	5	6	7	8	9	10	11	12	13	14	15	
Права користування природними ресурсами	010	-	-	-	-	-	-	-	-	-	-	-	-	-	
Права користування майном	020	-	-	-	-	-	-	-	-	-	-	-	-	-	
Права на комерційні позначення	030	-	-	-	-	-	-	-	-	-	-	-	-	-	
Права на об'єкти промислової власності	040	-	-	-	-	-	-	-	-	-	-	-	-	-	
Авторське право та суміжні з ним права	050	-	-	-	-	-	-	-	-	-	-	-	-	-	
Інші нематеріальні активи	070	10	10	-	-	-	-	-	-	-	-	-	10	10	
Разом	080	10	10	-	-	-	-	-	-	-	-	-	10	10	
Гудвіл	090	-	-	-	-	-	-	-	-	-	-	-	-	-	

3 рядка 080 графа 14 вартість нематеріальних активів, щодо яких існує обмеження права власності

вартість оформлених у заставу нематеріальних активів

вартість створених підприємством нематеріальних активів

3 рядка 080 графа 5 вартість нематеріальних активів, отриманих за рахунок цільових асигнувань

3 рядка 080 графа 15 накопичена амортизація нематеріальних активів, щодо яких існує обмеження права власності

(081)

(082)

(083)

(084)

(085)

¹ Кодифікатор адміністративно-територіальних одиниць та територій територіальних громад.

II. Основні засоби

Групи основних засобів	Код рядка	Залишок на початок року		Надійшло за рік	Переоцінка (дооцінка +, уцінка -)		Висбуло за рік		Нараховано амортизації за рік	Втрачено від зменшення корисності	Інші зміни за рік		Залишок на кінець року		У тому числі			
		первісна (переоцінена) вартість	знос		первісна (переоцінена) вартість	знос	первісна (переоцінена) вартість	знос			первісна (переоцінена) вартість	знос	отримані за фінансовою орендою	знос	первісна (переоцінена) вартість	знос		
1	2	3	4	5	6	7	8	9	10	11	12	13	14	15	16	17	18	19
Земельні ділянки	100	-	-	-	-	-	-	-	-	-	-	-	-	-	-	-	-	-
Інвестиційна нерухомість	105	-	-	-	-	-	-	-	-	-	-	-	-	-	-	-	-	-
Капітальні витрати на поліпшення земель	110	-	-	-	-	-	-	-	-	-	-	-	-	-	-	-	-	-
Будинки, споруди та передавальні пристрої	120	224341	114929	-	-	-	56	56	7594	-	-	-	224285	122467	-	-	-	-
Машини та обладнання	130	39574	20241	73	-	-	-	-	3394	-	-	-	39647	23635	-	-	-	-
Транспортні засоби	140	28714	12549	-	-	-	-	-	1939	-	-	-	28714	14488	-	-	-	-
Інструменти, прилади, інвентар (меблі)	150	299	239	-	-	-	-	-	24	-	-	-	299	263	-	-	-	-
Тварини	160	-	-	-	-	-	-	-	-	-	-	-	-	-	-	-	-	-
Районорічні насадження	170	-	-	-	-	-	-	-	-	-	-	-	-	-	-	-	-	-
Інші основні засоби	180	-	-	-	-	-	-	-	-	-	-	-	-	-	-	-	-	-
Біологічні фонди	190	-	-	-	-	-	-	-	-	-	-	-	-	-	-	-	-	-
Малопічні необоротні матеріальні активи	200	5279	5279	335	-	-	-	-	567	-	269	37	5883	5883	-	-	-	-
Тимчасові (нетитульні) споруди	210	-	-	-	-	-	-	-	-	-	-	-	-	-	-	-	-	-
Природні ресурси	220	-	-	-	-	-	-	-	-	-	-	-	-	-	-	-	-	-
Інвентарна тара	230	-	-	-	-	-	-	-	-	-	-	-	-	-	-	-	-	-
Предмети прокату	240	-	-	-	-	-	-	-	-	-	-	-	-	-	-	-	-	-
Інші необоротні матеріальні активи	250	-	-	-	-	-	-	-	-	-	-	-	-	-	-	-	-	-
Разом	260	298207	152237	408	-	-	56	56	13518	-	269	37	29828	165736	-	-	-	-

3 рядка 260 графа 14 вартість основних засобів, щодо яких існують передбачені чинним законодавством обмеження права власності вартість оформлених у заставу основних засобів

залишкова вартість основних засобів, що тимчасово не використовуються (консервація, реконструкція тощо) первісна (переоцінена) вартість повністю амортизованих основних засобів основні засоби орендованих єдиних (цілісних) майнових комплексів

3 рядка 260 графа 8 вартість основних засобів, призначених для продажу

залишкова вартість основних засобів, утрачених учасників назвничайних подій вартість основних засобів, придбаних за рахунок цільового фінансування

3 рядка 260 графа 5 вартість основних засобів, що взяті в операційну оренду

3 рядка 260 графа 15 знос основних засобів, щодо яких існують обмеження права власності

3 рядка 105 графа 14 вартість інвестиційної нерухомості, одінені за справедливою вартістю

- (261) _____
- (262) _____
- (263) _____
- (264) **15211**
- (265) _____
- (266) _____
- (267) _____
- (268) _____
- (269) _____

III. Літальні інвестиції

Найменування показника	Код рядка	За рік	На кінець року
1	2	3	4
Капітальне будівництво	280	-	-
Придбання (виготовлення) основних засобів	290	408	-
Придбання (виготовлення) інших необоротних матеріальних активів	300	-	-
Придбання (створення) нематеріальних активів	310	-	-
Придбання (виroduвання) довгострокових біологічних активів	320	-	-
Інші	330	-	-
Разом	340	408	-

3 рядка 340 графа 3 капітальні інвестиції в інвестиційну нерухомість фінансові витрати, включені до капітальних інвестицій

(341)
(342)

IV. Фінансові інвестиції

Найменування показника	Код рядка	За рік	На кінець року	
			довгострокові	поточні
1	2	3	4	5
A. Фінансові інвестиції за методом участі в капіталі в:				
асоційовані підприємства	350	-	-	-
дочірні підприємства	360	-	-	-
спільну діяльність	370	-	-	-
B. Інші фінансові інвестиції в:				
частки і паї у статутному капіталі інших підприємств	380	-	-	-
акції	390	-	-	-
облігації	400	-	-	-
інші	410	-	-	-
Разом (розд. A + розд. B)	420	-	-	-

3 рядка 1035 гр. 4 Баланс (Звіту про фінансовий стан)

Інші довгострокові фінансові інвестиції відображені:

за собівартістю (421)

за справедливою вартістю (422)

за амортизованою собівартістю (423)

Поточні фінансові інвестиції відображені:

за собівартістю (424)

за справедливою вартістю (425)

за амортизованою собівартістю (426)

3 рядка 1160 гр. 4 Баланс (Звіту про фінансовий стан)

V. Доходи і витрати

Найменування показника	Код рядка	Доходи	Витрати
1	2	3	4
A. Інші операційні доходи і витрати			
Операційна оренда активів	440	543	-
Операційна курсова різниця	450	-	-
Реалізація інших оборотних активів	460	-	-
Штрафи, пені, неустойки	470	-	-
Утримання об'єктів житлово-комунального і соціально-культурного призначення	480	-	-
Інші операційні доходи і витрати	490	-	15991
У тому числі: відрахування до резерву сумнівних боргів	491	X	-
непродуктивні витрати і втрати	492	X	-
Б. Доходи і витрати від участі в капіталі за інвестиціями в:			
асоційовані підприємства	500	-	-
дочірні підприємства	510	-	-
спільну діяльність	520	-	-
В. Інші фінансові доходи і витрати			
Дивіденди	530	-	X
Проценти	540	X	-
Фінансова оренда активів	550	-	-
Інші фінансові доходи і витрати	560	-	-
Г. Інші доходи і витрати			
Реалізація фінансових інвестицій	570	-	-
Доходи від об'єднання підприємств	580	-	-
Результат оцінки корисності	590	-	-
Неопераційна курсова різниця	600	-	-
Безоплатно одержані активи	610	-	X
Списання необоротних активів	620	X	-
Інші доходи і витрати	630	12960	-

Товарообмінні (бартерні) операції з продукцією (товарами, роботами, послугами)
 Частка доходу від реалізації продукції (товарів, робіт, послуг) за товарообмінними
 (бартерними) контрактами з пов'язаними сторонами
 З рядків 540-560 графа 4 фінансові витрати, уключені до собівартості активів

(631) - _____
 (632) - _____ %
 (633) - _____

VIII. Запаси

Найменування показника	Код рядка	Балансова вартість на кінець року	Переоцінка за рік	
			збільшення чистої вартості реалізації*	уцінка
1	2	3	4	5
Сировина і матеріали	800	14948	-	-
Купівельні напівафабрикати та комплектуючі вироби	810	-	-	-
Паливо	820	5739	-	-
Гара і тарні матеріали	830	161	-	-
Будівельні матеріали	840	-	-	-
Запасні частини	850	101	-	-
Матеріали сільськогосподарського призначення	860	-	-	-
Поточні біологічні активи	870	-	-	-
Малоцінні та швидкозношувані предмети	880	1534	-	-
Незавершене виробництво	890	-	-	-
Готова продукція	900	-	-	-
Товари	910	-	-	-
Разом	920	22483	-	-

З рядка 920 графа 3 Балансова вартість запасів: видображених за чистою вартістю реалізації переданих у переробку оформлених в заставу переданих на комісію

(921) -
 (922) -
 (923) -
 (924) -
 (925) -
 (926) -

Активи на відповідальному зберіганні (позабалансовий рахунок 02)
 З рядка 1200 графа 4 Балансу (Зйтіу про фінансовий стан) запаси, призначені для продажу

* визначається за п. 28 Національного положення (стандарту) бухгалтерського обліку 9 "Запаси".

Дебіторська заборгованість

Найменування показника	Код рядка	Всього на кінець року	у т.ч. за строками непогашення		
			до 12 місяців	від 12 до 18 місяців	від 18 до 36 місяців
1	2	3	4	5	6
Дебіторська заборгованість за товари, роботи, послуги	940	927	639	-	288
Інша поточна дебіторська заборгованість	950	230	230	-	-

Списано у звітному році безнадійної дебіторської заборгованості із рядків 940 і 950 графа 3 заборгованість з пов'язаними сторонами

(951) -
(952) -

Х. Нестачі і втрати від псування цінностей

Найменування показника	Код рядка	Сума
1	2	3
Виявлено (списано) за рік нестачі і втрат	960	-
Визнано заборгованістю винних осіб у звітному році	970	-
Сума нестачі і втрат, остаточне рішення щодо винуватців, за якими на кінець року не прийнято (позабалансовий рахунок 072)	980	-

ХІ. Будівельні контракти

Найменування показника	Код рядка	Сума
1	2	3
Дохід за будівельними контрактами за звітний рік	1110	-
Заборгованість на кінець звітного року:		
валова замовників	1120	-
валова замовникам	1130	-
з авансів отриманих	1140	-
Сума затриманих коштів на кінець року	1150	-
Вартість виконаних субпідрядниками робіт за незавершеними будівельними контрактами	1160	-

ХІІ. Податок на прибуток

Найменування показника	Код рядка	Сума
1	2	3
Поточний податок на прибуток	1210	-207
Відстрочені податкові активи: на початок звітного року	1220	-
на кінець звітного року	1225	-
Відстрочені податкові зобов'язання: на початок звітного року	1230	-
на кінець звітного року	1235	-
Включено до Звіту про фінансові результати - усього	1240	-207
У тому числі:		
Поточний податок на прибуток	1241	-207
Зменшення (збільшення) відстрочених податкових активів	1242	-
збільшення (зменшення) відстрочених податкових зобов'язань	1243	-
Відображено у складі власного капіталу - усього	1250	-
У тому числі:		
Поточний податок на прибуток	1251	-
Зменшення (збільшення) відстрочених податкових активів	1252	-
збільшення (зменшення) відстрочених податкових зобов'язань	1253	-

ХІІІ. Використання амортизаційних відрахувань

Найменування показника	Код рядка	Сума
1	2	3
Нараховано за звітний рік	1300	13518
Використано за рік - усього	1310	-
в тому числі на:		
Будівництво об'єктів	1311	-
придбання (виготовлення) та поліпшення основних засобів	1312	-
з них машини та обладнання	1313	-
придбання (створення) нематеріальних активів	1314	-
погашення отриманих на капітальні інвестиції позик	1315	-
	1316	-
	1317	-

XIV. Біологічні активи

Групи біологічних активів	Код рядка	Обліковуються за первісною вартістю										Обліковуються за справедливою вартістю					
		залишок на початок року			надійшло за рік	вибуло за рік		нараховано амортизацій за рік	втрати від зменшення корисності	вигоди від відновлення корисності	залишок на кінець року		залишок на початок року	надійшло за рік	зміна вартості за рік	вибуло за рік	залишок на кінець року
		первісна вартість	накопичена амортизація	4		первісна вартість	накопичена амортизація				6	7					
1	2	3	4	5	6	7	8	9	10	11	12	13	14	15	16	17	
Довгострокові біологічні активи – усього в тому числі:																	
робоча худоба	1410	-	-	-	-	-	-	-	-	-	-	-	-	-	-	-	
продуктивна худоба	1411	-	-	-	-	-	-	-	-	-	-	-	-	-	-	-	
багаторічні насадження	1412	-	-	-	-	-	-	-	-	-	-	-	-	-	-	-	
	1413	-	-	-	-	-	-	-	-	-	-	-	-	-	-	-	
	1414	-	-	-	-	-	-	-	-	-	-	-	-	-	-	-	
інші довгострокові біологічні активи	1415	-	-	-	-	-	-	-	-	-	-	-	-	-	-	-	
Поточні біологічні активи – усього в тому числі:																	
тварини на вирощуванні та відгодівлі	1420	-	x	-	-	x	x	-	-	-	x	-	-	-	-	-	
біологічні активи в стані біологічних перетворень (крім тварин на вирощуванні та відгодівлі)	1421	-	x	-	-	x	x	-	-	-	x	-	-	-	-	-	
	1422	-	x	-	-	x	x	-	-	-	x	-	-	-	-	-	
	1423	-	x	-	-	x	x	-	-	-	x	-	-	-	-	-	
інші поточні біологічні активи	1424	-	x	-	-	x	x	-	-	-	x	-	-	-	-	-	
Разом	1430	-	-	-	-	-	-	-	-	-	-	-	-	-	-	-	

3 рядка 1430 графа 5 і графа 14 вартість біологічних активів, придбаних за рахунок цільового фінансування

3 рядка 1430 графа 6 і графа 16 залишкова вартість довгострокових біологічних активів, первісна вартість поточних біологічних активів і справедлива вартість біологічних активів,

Утрачених унаслідок надзвичайних подій

3 рядка 1430 графа 11 і графа 17 балансова вартість біологічних активів, щодо яких існують передбачені законодавством обмеження права власності


(1431) -

(1432) -

(1433) -

ХУ. Фінансові результати від первісного визнання та реалізації сільськогосподарської продукції та додаткових біологічних активів

Найменування показника	Код рядка	Вартість первісного визнання	Витрати, пов'язані з біологічними перетвореннями	Результат від первісного визнання		Уцінка	Виручка від реалізації	Собівартість реалізації	Фінансовий результат (прибуток +, збиток -) від реалізації	
				дохід	витрати				реалізації	визнання та реалізації
1	2	3	4	5	6	7	8	9	10	11
Продукція та додаткові біологічні активи										
рослинництва - усього	1500	-	(-)	-	(-)	-	-	(-)	-	-
у тому числі:										
зернові і зернобобові	1510	-	(-)	-	(-)	-	-	(-)	-	-
з них:										
пшениця	1511	-	(-)	-	(-)	-	-	(-)	-	-
соя	1512	-	(-)	-	(-)	-	-	(-)	-	-
соняшник	1513	-	(-)	-	(-)	-	-	(-)	-	-
ріпак	1514	-	(-)	-	(-)	-	-	(-)	-	-
цукрові буряки (фабричні)	1515	-	(-)	-	(-)	-	-	(-)	-	-
картопля	1516	-	(-)	-	(-)	-	-	(-)	-	-
плоди (ярияткові, кісточкові)	1517	-	(-)	-	(-)	-	-	(-)	-	-
інша продукція рослинництва	1518	-	(-)	-	(-)	-	-	(-)	-	-
додаткові біологічні активи рослинництва	1519	-	(-)	-	(-)	-	-	(-)	-	-
Продукція та додаткові біологічні активи тваринництва - усього	1520	-	(-)	-	(-)	-	-	(-)	-	-
у тому числі:										
приріг живої маси - усього	1530	-	(-)	-	(-)	-	-	(-)	-	-
з нього:										
великої рогатої худоби	1531	-	(-)	-	(-)	-	-	(-)	-	-
свиней	1532	-	(-)	-	(-)	-	-	(-)	-	-
молоко	1533	-	(-)	-	(-)	-	-	(-)	-	-
вовна	1534	-	(-)	-	(-)	-	-	(-)	-	-
яйця	1535	-	(-)	-	(-)	-	-	(-)	-	-
інша продукція тваринництва	1536	-	(-)	-	(-)	-	-	(-)	-	-
додаткові біологічні активи тваринництва	1537	-	(-)	-	(-)	-	-	(-)	-	-
продукція рибництва	1538	-	(-)	-	(-)	-	-	(-)	-	-
продукція рибництва	1539	-	(-)	-	(-)	-	-	(-)	-	-
Сільськогосподарська продукція та додаткові біологічні активи - разом	1540	-	(-)	-	(-)	-	-	(-)	-	-



ХМАРСЬКИЙ Олег Іванович
 Романко Оксана Андрівна

Додаток до наказу Департаменту комунальної власності м.Києва розпорядження виконавчого органу Київської міської ради (Київської міської державної адміністрації) від 24.03.2014 № 86

Подається згідно з пунктом 3 розпорядження Київської міської державної адміністрації від 01.11.2001 № 2323 (зі змінами) до Департаменту комунальної власності м.Києва виконавчого органу Київської міської ради (Київської міської державної адміністрації) щоквартально та за рік в терміни, передбачені пунктом 5 постанови Кабінету Міністрів України від 28.02.2000 №419 (зі змінами)

ДОКУМЕНТ ПРИЙНЯТО

Річний фінансовий план затверджено наказом від "17.03" 2022 р.

№ 164

Підприємство	Комунальне підприємство "Шляхово-експлуатаційне управління по ремонту та утриманню автомобільних шляхів та споруд на них Подільського району" м. Києва
Орган управління	-
Галузь	-
Вид економ. діяльності	Допоміжне обслуговування наземного транспорту
Місцезнаходження	вулиця Фрунзе, буд. 15, м. Київ, 04080
Телефон	3591803
Керівник	ХМАРСЬКИЙ Олег Іванович

Коди	
За ЄДРПОУ	03359121
За СПОДУ	-
За ЗКНГ	-
За КВЕД	52.21

Звіт про виконання річного фінансового плану за 2022 рік

заповнюється у тис. грн. з одним десятковим знаком

Показники	Код рядка	За звітний квартал		Наростаючим підсумком з початку року	
		План	Факт	План	Факт
1	2	3	4	5	6
I. Фінансові результати					
Дохід (виручка) від реалізації продукції (товарів, робіт, послуг)	010	37 253,0	56 633,4	133 266,7	129 847,7
в т.ч. за рахунок бюджетних коштів	015	35 215,7	54 369,5	127 166,7	125 293,8
Податок на додану вартість	020	2 414,0	6 945,4	8 348,2	9 882,7
Акцизний збір	030	-	-	-	-
Інші вирахування з доходу	040	-	-	-	-
Чистий дохід (виручка) від реалізації продукції (товарів, робіт, послуг)	050	34 839,0	49 688,0	124 918,5	119 965,0
Собівартість реалізованої продукції (товарів, робіт, послуг)	060	30 901,4	44 295,0	110 669,9	104 600,0
у тому числі за економічними елементами:					
Матеріальні затрати	061	10 107,4	10 183,1	35 533,7	27 937,3
Витрати на оплату праці	062	15 057,0	16 472,1	58 169,0	48 866,1
Відрахування на соціальні заходи	063	3 318,5	3 577,1	12 803,5	9 795,9
Амортизація	064	29,0	61,7	113,0	527,4
Інші операційні витрати	065	2 389,5	14 001,0	4 050,7	17 473,3
Валовий:					
прибуток	071	3 937,6	5 393,0	14 248,6	15 365,0
збиток	072	-	-	-	-
Інші операційні доходи	080	200,0	255,0	1 335,5	543,0
у тому числі:					
дохід від операційної оренди активів	081	-	-	-	-
одержані гранти та субсидії	082	-	-	235,5	-
Дохід від реалізації необоротних активів, утримуваних для продажу	083	-	-	-	-
Адміністративні витрати (сума рядків з 091 по 095)	090	2 885,5	3 663,0	11 182,0	11 730,0
у тому числі за економічними елементами:					
Матеріальні затрати	091	55,0	60,7	215,0	144,9
Витрати на оплату праці	092	2 232,5	2 898,4	8 639,0	9 271,3
Відрахування на соціальні заходи	093	491,0	642,7	1 900,0	1 785,4
Амортизація	094	7,0	14,2	28,0	29,8
Інші операційні витрати	095	100,0	47,0	400,0	498,6
Витрати на збут (сума рядків з 101 по 105):	100	-	-	-	-
у тому числі за економічними елементами:					
Матеріальні затрати	101	-	-	-	-
Витрати на оплату праці	102	-	-	-	-
Відрахування на соціальні заходи	103	-	-	-	-

Амортизація	104	-	-	-	-
Інші операційні витрати	105	-	-	-	-
Інші операційні витрати (сума рядків з 111 по 115)	110	3 881,1	4 371,0	15 054,5	15 991,1
у тому числі за економічними елементами:					
Матеріальні затрати	111	0,5	0,2	2,0	0,8
Витрати на оплату праці	112	535,0	694,5	1 450,0	1 749,6
Відрахування на соціальні заходи	113	117,6	193,2	319,0	578,7
Амортизація	114	2 950,0	3 215,1	11 800,0	12 960,8
Інші операційні витрати	115	278,0	268,0	1 483,5	701,1
Фінансові результати від операційної діяльності:					
прибуток	121	-	-	-	-
збиток	122	2 629,0	2 386,0	10 652,4	11 813,0
Дохід від участі в капіталі	130	-	-	-	-
Інші фінансові доходи	140	-	-	-	-
Інші доходи	150	2 948,5	3 215,0	11 794,0	12 960,0
у тому числі:					
дохід від реалізації фінансових інвестицій	152	-	-	-	-
дохід від безоплатно одержаних активів	154	2 948,5	3 215,0	11 794,0	12 960,0
Фінансові витрати	160	-	-	-	-
Витрати від участі в капіталі	170	-	-	-	-
Інші витрати	180	-	-	-	-
Фінансові результати від звичайної діяльності до оподаткування:					
прибуток	191	319,5	829,0	1 141,6	1 147,0
збиток	192	-	-	-	-
Податок на прибуток	200	57,5	95,0	205,5	207,0
Чистий:					
прибуток	211	262,0	734,0	936,1	940,0
збиток	212	-	-	-	-
Відрахування частини прибутку до бюджету м. Києва	220	-	-	-	-
II. Елементи операційних витрат (разом)					
Матеріальні затрати	310	10 162,9	10 244,0	35 750,7	28 083,0
Витрати на оплату праці	320	17 824,5	20 065,0	68 258,0	59 887,0
Відрахування на соціальні заходи	330	3 927,1	4 413,0	15 022,5	12 160,0
Амортизація	340	2 986,0	3 291,0	11 941,0	13 518,0
Інші операційні витрати	350	2 767,5	14 316,0	5 934,2	18 673,0
Разом (сума рядків з 310 по 350)	360	37 668,0	52 329,0	136 906,4	132 321,0
III. Капітальні інвестиції протягом року					
Капітальне будівництво	410	-	-	-	-
в т.ч за рахунок бюджетних коштів	411	-	-	-	-
Придбання (виготовлення) основних засобів та інших необоротних матеріальних активів	420	-	98,0	-	408,0
в т.ч за рахунок бюджетних коштів	421	-	-	-	-
Придбання (створення) нематеріальних активів	430	-	-	-	-
в т.ч за рахунок бюджетних коштів	431	-	-	-	-
Погашення отриманих на капітальні інвестиції позик	440	-	-	-	-
в т.ч за рахунок бюджетних коштів	441	-	-	-	-
Модернізація, модифікація, дообладнання, реконструкція, інші види поліпшення необоротних активів	450	-	-	-	-
в т.ч за рахунок бюджетних коштів	451	-	-	-	-
Разом (сума рядків 410,420, 430, 440, 450):	490	-	98,0	-	408,0
в т.ч за рахунок бюджетних коштів (сума рядків 411, 421, 431, 441, 451)	491	-	-	-	-
IV. Додаткова інформація		на 1.04	на 1.07	на 1.10	на 1.01
Чисельність працівників	510	264,0	264,0	251,0	262,0
Первісна вартість основних засобів	520	298 160,0	298 160,0	298 729,0	298 828,0
Податкова зобов'язаність	530	-	-	-	-
Зобов'язаність перед працівниками за зобов'язаннями	540	-	-	-	-

Керівник

підпис

(ХМАРСЬКИЙ Олег Іванович)

розшифрувати