

Підприємство Комунальне автотранспортне підприємство №273904 КАТП-273904 Дата (рік, місяць, число) \_\_\_\_\_ за ЄДРПОУ \_\_\_\_\_  
Територія М.КИЇВ за КАТОТТГ<sup>1</sup> \_\_\_\_\_  
Організаційно-правова форма господарювання Комунальне підприємство за КОПФГ \_\_\_\_\_  
Вид економічної діяльності Допоміжне обслуговування наземного транспорту за КВЕД \_\_\_\_\_  
Середня кількість працівників<sup>2</sup> 36

Коди		
23	01	01
05433011		
52.21		

Адреса, телефон 03195, м. Київ, вул. Охтирська, 8; 257-22-83

Одиниця виміру: тис. грн. без десяткового знака

Складено (зробити позначку «v» у відповідній клітинці):  
за національними положеннями (стандартами) бухгалтерського обліку  
за міжнародними стандартами фінансової звітності


**Баланс (Звіт про фінансовий стан)**  
на 01.01.2023 р.


Форма № 1

Код за ДКУД **1801001**

Актив	Код рядка	На початок звітного періоду	На кінець звітного періоду
1	2	3	4
<b>I. Необоротні активи</b>			
Нематеріальні активи:			
первісна вартість	1000	5	1
накопичена амортизація	1001	52	52
Незавершені капітальні інвестиції	1002	47	51
1005		25	25
Основні засоби:			
первісна вартість	1010	10769	7453
знос	1011	87602	44727
	1012	76833	37274
Інвестиційна нерухомість	1015	—	—
Довгострокові біологічні активи	1020	—	—
Довгострокові фінансові інвестиції:			
які обліковуються за методом участі в капіталі інших підприємств	1030	—	—
інші фінансові інвестиції	1035	—	—
Довгострокова дебіторська заборгованість	1040	—	—
Відстрочені податкові активи	1045	—	—
Інші необоротні активи	1090	—	—
<b>Усього за розділом I</b>	<b>1095</b>	<b>10799</b>	<b>7479</b>
<b>II. Оборотні активи</b>			
Запаси			
в т.ч.: виробничі запаси	1100	2734	439
незавершене виробництво	1101	512	439
готова продукція	1102	2222	—
товари	1103	—	—
	1104	—	—
Поточні біологічні активи	1110	—	—
Векселі одержані	1120	—	—
Дебіторська заборгованість за продукцію, товари, роботи, послуги	1125	3038	3223
Дебіторська заборгованість за розрахунками:			
за виданими авансами			
з бюджетом	1130	42	289
у тому числі з податку на прибуток	1135	280	97
Дебіторська заборгованість із нарахованих доходів	1136	96	96
1140		—	—
Дебіторська заборгованість за розрахунками із внутрішніх розрахунків	1145	—	—
Інша поточна дебіторська заборгованість	1155	6	1
Поточні фінансові інвестиції	1160	—	—
Гроші та їх еквіваленти			
в т.ч.: готівка	1165	808	54
рахунки в банках	1166	—	—
1167		808	54
Витрати майбутніх періодів	1170	34	5
Інші оборотні активи	1190	—	—
<b>Усього за розділом II</b>	<b>1195</b>	<b>1125</b>	<b>874</b>
<b>III. Необоротні активи, утримувані для продажу та групи вибуття</b>	<b>1200</b>	<b>—</b>	<b>—</b>
<b>Баланс</b>	<b>1300</b>	<b>18866</b>	<b>12461</b>

Пасив	Код рядка	На початок звітної періоду	На кінець звітної періоду
<b>I. Власний капітал</b>			
Зареєстрований (пайовий) капітал	1400	—	—
<i>у т.ч. внески до незареєстрованого статутного капіталу</i>	1401	—	—
Капітал у дооцінках	1405	—	—
Додатковий капітал	1410	12301	9526
Резервний капітал	1415	—	—
Нерозподілений прибуток (непокритий збиток)	1420	-11010	-14247
Неоплачений капітал	1425	—	—
Вилучений капітал	1430	—	—
<b>Усього за розділом I</b>	<b>1495</b>	<b>1291</b>	<b>-4721</b>
<b>II. Довгострокові зобов'язання і забезпечення</b>			
Відстрочені податкові зобов'язання	1500	6	—
Довгострокові кредити банків	1510	—	—
Інші довгострокові зобов'язання	1515	87	—
Довгострокові забезпечення	1520	—	—
Цільове фінансування	1525	—	—
<b>Усього за розділом II</b>	<b>1595</b>	<b>93</b>	<b>—</b>
<b>III. Поточні зобов'язання і забезпечення</b>			
Короткострокові кредити банків	1600	—	—
Векселі видані	1605	—	—
Поточна кредиторська заборгованість за:			
довгостроковими зобов'язаннями	1610	—	—
товари, роботи, послуги	1615	4966	6600
розрахунками з бюджетом	1620	2010	2988
у тому числі з податку на прибуток	1621	—	—
розрахунками зі страхування	1625	567	825
розрахунками з оплати праці	1630	2812	5546
<i>Поточна кредиторська заборгованість за одержаними авансами</i>	<i>1635</i>	<i>4331</i>	<i>527</i>
<i>Поточна кредиторська заборгованість за розрахунками з учасниками</i>	<i>1640</i>	<i>11</i>	<i>—</i>
Поточна кредиторська заборгованість із внутрішніх розрахунків	1645	—	—
Поточні забезпечення	1660	2656	510
Доходи майбутніх періодів	1665	—	—
Інші поточні зобов'язання	1690	129	186
<b>Усього за розділом III</b>	<b>1695</b>	<b>17482</b>	<b>17182</b>
<b>IV. Зобов'язання, пов'язані з необоротними активами, утримуваними для продажу, та групами вибуття</b>			
Баланс	1700	—	—
	<b>1900</b>	<b>18866</b>	<b>12461</b>

В.о.директора



(підпис)

Головний бухгалтер

(підпис)

Богдан КЛІТЧЕНКО  
(ініціали, прізвище)Наталія САРНАВСЬКА  
(ініціали, прізвище)

<sup>1</sup>Кодифікатор адміністративно-територіальних одиниць на території територіальних громад

<sup>2</sup>Визначається в порядку, встановленому центральним органом виконавчої влади, що реалізує державну політику у сфері статистики

Підприємство

КОМУНАЛЬНЕ АВТОТРАНСПОРТНЕ ПІДПРИЄМСТВО №273904 КАТП-273904

(найменування)

Дата (рік, місяць, число)

за ЄДРПОУ

Коди		
23	01	01
05433011		

## Звіт про фінансові результати (звіт про сукупний дохід) за 2022 рік

Форма № 2

Код за ДКУД 1801003

### I. ФІНАНСОВІ РЕЗУЛЬТАТИ

Стаття	Код рядка	За звітний період	За аналогічний період попереднього року
1	2	3	4
Чистий дохід від реалізації продукції (товарів, робіт, послуг)	2000	280	20263
Собівартість реалізованої продукції (товарів, робіт, послуг)	2050	(3910)	(19410)
<b>Валовий:</b>			
прибуток	2090	—	853
збиток	2095	(3630)	—
Інші операційні доходи	2120	7278	6283
Адміністративні витрати	2130	(2565)	(5182)
Витрати на збут	2150	—	—
Інші операційні витрати	2180	(5643)	(11128)
<b>Фінансовий результат від операційної діяльності:</b>			
прибуток	2190	—	—
збиток	2195	(4560)	(9174)
Доход від участі в капіталі	2200	—	—
Інші фінансові доходи	2220	—	—
Інші доходи	2240	1296	1700
<i>в т.ч. дохід від благодійної допомоги</i>	2241	—	—
Фінансові витрати	2250	—	—
Витрати від участі в капіталі	2255	—	—
Інші витрати	2270	—	—
<b>Фінансовий результат до оподаткування:</b>			
прибуток	2290	—	—
збиток	2295	(3264)	(7474)
Витрати (дохід) з податку на прибуток	2300	—	—
Прибуток (збиток) від припиненої діяльності після оподаткування	2305	—	—
<b>Чистий фінансовий результат:</b>			
прибуток	2350	—	—
збиток	2355	(3264)	(7474)

## II. СУКУПНИЙ ДОХІД

Стаття	Код рядка	За звітний період	За аналогічний період попереднього року
1	2	3	4
Дооцінка (уцінка) необоротних активів	2400	—	—
Дооцінка (уцінка) фінансових інструментів	2405	—	—
Накопичені курсові різниці	2410	—	—
Частка іншого сукупного доходу асоційованих та спільних підприємств	2415	—	—
Інший сукупний дохід	2445	—	—
<b>Інший сукупний дохід до оподаткування</b>	<b>2450</b>	—	—
Податок на прибуток, пов'язаний з іншим сукупним доходом	2455	—	—
<b>Інший сукупний дохід після оподаткування</b>	<b>2460</b>	—	—
Сукупний дохід (сума рядків 2350, 2355 та 2460)	2465	-3264	-7474

## III. ЕЛЕМЕНТИ ОПЕРАЦІЙНИХ ВИТРАТ

Стаття	Код рядка	За звітний період	За аналогічний період попереднього року
1	2	3	4
Матеріальні затрати	2500	1159	7720
Витрати на оплату праці	2505	5807	18427
Відрахування на соціальні заходи	2510	851	4105
Амортизація	2515	1421	1887
Інші операційні витрати	2520	2880	3581
<b>Разом</b>	<b>2550</b>	<b>12118</b>	<b>35720</b>

## IV. РОЗРАХУНОК ПОКАЗНИКІВ ПРИБУТКОВОСТІ АКЦІЙ

Стаття	Код рядка	За звітний період	За аналогічний період попереднього року
1	2	3	4
Середньорічна кількість простих акцій	2600	—	—
Скоригована середньорічна кількість простих акцій	2605	—	—
Чистий прибуток (збиток) на одну просту акцію	2610	—	—
Скоригований чистий прибуток (збиток) на одну просту акцію	2615	—	—
Дивіденди на одну просту акцію	2650	—	—

В.о.директора



Головний бухгалтер

*(Handwritten signature)*  
 \_\_\_\_\_  
 (підпис)

Богдан КЛІТЧЕНКО  
 (ініціали, прізвище)

Наталія САРНАВСЬКА  
 (ініціали, прізвище)

Підприємство

КОМУНАЛЬНЕ АВТОТРАНСПОРТНЕ ПІДПРИЄМСТВО №273904  
КАТП-273904

(найменування)

Дата (рік, місяць, число)

за ЄДРПОУ

Коди		
23	01	01
05433011		

### Звіт про рух грошових коштів (за прямим методом) за 2022 рік


Форма № 3

Код за ДКУД 1801004

Стаття	Код рядка	За звітний період	За аналогічний період попереднього року
1	2	3	4
<b>I. Рух коштів у результаті операційної діяльності</b>			
Надходження від:			
Реалізації продукції (товарів, робіт, послуг)	3000	4195,0	33092,0
Повернення податків і зборів	3005	—	—
у тому числі податку на додану вартість	3006	—	—
Цільового фінансування	3010	65,0	88,0
Надходження від отримання субсидій, дотацій	3011	—	—
Надходження авансів від покупців і замовників	3015	511,0	525,0
Надходження від повернення авансів	3020	—	23,0
Надходження від відсотків за залишками коштів на поточних рахунках	3025	—	—
Надходження від операційної оренди	3040	—	—
Інші надходження	3095	183,0	475,0
Витрачання на оплату:			
Товарів (робіт, послуг)	3100	(1174,0)	(8261,0)
Праці	3105	(2153,0)	(13582,0)
Відрахувань на соціальні заходи	3110	(779,0)	(3971,0)
Зобов'язань з податків і зборів	3115	(1235,0)	(7725,0)
Витрачання на оплату авансів	3135	—	—
Витрачання на оплату повернення авансів	3140	(23,0)	(688,0)
Інші витрачання	3190	(344,0)	(157,0)
<b>Чистий рух коштів від операційної діяльності</b>	<b>3195</b>	<b>-754,0</b>	<b>-181,0</b>
<b>II. Рух коштів у результаті інвестиційної діяльності</b>			
Надходження від реалізації:			
фінансових інвестицій	3200	—	—
необоротних активів	3205	—	—
Надходження від отриманих:			
відсотків	3215	—	—
дивідендів	3220	—	—
Надходження від деривативів	3225	—	—
Інші надходження	3250	—	—
Витрачання на придбання:			
фінансових інвестицій	3255	—	—
необоротних активів	3260	—	—
Виплати за деривативами	3270	—	—
Інші платежі	3290	—	—
<b>Чистий рух коштів від інвестиційної діяльності</b>	<b>3295</b>	<b>—</b>	<b>—</b>
<b>III. Рух коштів у результаті фінансової діяльності</b>			
Надходження від:			
власного капіталу	3300	—	—
отримання позик	3305	—	—
Інші надходження	3340	—	—
Витрачання на:			
викуп власних акцій	3345	—	—
погашення позик	3350	—	—
сплату дивідендів	3355	—	(24,0)
сплату відсотків	3360	—	—
Інші платежі	3390	—	—
<b>Чистий рух коштів від фінансової діяльності</b>	<b>3395</b>	<b>—</b>	<b>-24,0</b>
<b>Чистий рух грошових коштів за звітний період</b>	<b>3400</b>	<b>-754,0</b>	<b>-205,0</b>

Стаття	Код рядка	За звітний період	За аналогічний період попереднього року
1	2	3	4
Залишок коштів на початок року	3405	808,0	1013,0
Вплив зміни валютних курсів на залишок коштів	3410	—	—
Залишок коштів на кінець року	3415	54,0	808,0

В.о.директора



Головний бухгалтер


(підпис)

Богдан КЛІТЧЕНКО

Наталія САРНАВСЬКА  
(ініціали, прізвище)



Стаття	Код рядка	Зареєстрований (пайовий) капітал	У т.ч. з ко-лонки 3 не-заресстро-ваний капітал	Капітал у дооцінках	Додатковий капітал	Резервний капітал	Нерозподі-лений прибуток (непокритий збиток)	Неопла-чений капітал	Вилучений капітал	Всього
Сума чистого прибутку на створення спеціальних (цільових) фондів	4220	—	—	—	—	—	—	—	—	—
Сума чистого прибутку на матеріальне заохочення	4225	—	—	—	—	—	—	—	—	—
<b>Внески учасників:</b>										
Внески до капіталу	4240	—	—	—	—	—	—	—	—	—
Погашення заборгованості з капіталу	4245	—	—	—	—	—	—	—	—	—
<b>Вилучення капіталу:</b>										
Викуп акцій (часток)	4260	—	—	—	—	—	—	—	—	—
Перепродаж викуплених акцій (часток)	4265	—	—	—	—	—	—	—	—	—
Анулювання викуплених акцій (часток)	4270	—	—	—	—	—	—	—	—	—
Вилучення частки в капіталі	4275	—	—	—	—	—	—	—	—	—
Інші зміни в капіталі	4290	—	—	—	-2775,0	—	27,0	—	—	-2748,0
<b>Разом змін у капіталі</b>	<b>4295</b>	—	—	—	<b>-2775,0</b>	—	<b>-3237,0</b>	—	—	<b>-6012,0</b>
<b>Залишок на кінець року</b>	<b>4300</b>	—	—	—	<b>9526,0</b>	—	<b>-14247,0</b>	—	—	<b>-4721,0</b>



В.о. директора

Богдан КЛІТЧЕНКО  
(ініціали, прізвище)

Головний бухгалтер

Наталія САРНАВСЬКА  
(ініціали, прізвище)



**ЗАТВЕРДЖЕНО**  
 наказом Міністерства фінансів України  
 від 29 листопада 2000 р. N 302  
 (у редакції наказу Міністерства фінансів України  
 від 28 жовтня 2003р. N 602)

Коди		
23	01	01
05433011		
52.21		

Дата (рік, місяць, число)  
 за ЄДРПОУ  
 за КАТОГПГ<sup>1</sup>  
 за СПОДУ  
 за КОПФГ  
 за КВЕД

Підприємство Комунальне автотранспортне підприємство №273904 КАТП-273904  
 Територія М.КИЇВ  
 Орган державного управління  
 Організаційно-правова форма господарювання Комунальне підприємство  
 Вид економічної діяльності Допоміжне обслуговування наземного транспорту  
 Одиниця виміру: тис. грн.

## ПРИМІТКИ ДО РІЧНОЇ ФІНАНСОВОЇ ЗВІТНОСТІ за 2022 рік

Форма № 5 Код за ДКУД **1801008**

### I. Нематеріальні активи

Групи нематеріальних активів	Код рядка	Залишок на початок року		Надійшло за рік	Переоцінка (дооцінка+, уцінка-)		Вибуло за рік		Нараховано амортизації за рік	Втрати від зменшення корисності за рік	Інші зміни за рік		Залишок на кінець року	
		первісна (переоцінена) вартість	накопичена амортизація		первісна (переоцінена) вартість	накопичена амортизація	первісна (переоцінена) вартість	накопичена амортизація			первісна (переоцінена) вартість	накопичена амортизація		
1	2	3	4	5	6	7	8	9	10	11	12	13	14	15
Права користування природними ресурсами	010	—	—	—	—	—	—	—	—	—	—	—	—	—
Права користування майном	020	—	—	—	—	—	—	—	—	—	—	—	—	—
Права на комерційні позначення	030	—	—	—	—	—	—	—	—	—	—	—	—	—
Права на об'єкти промислової власності	040	—	—	—	—	—	—	—	—	—	—	—	—	—
Авторське право та суміжні з ним права	050	—	—	—	—	—	—	—	—	—	—	—	—	—
Інші нематеріальні активи	060	—	—	—	—	—	—	—	—	—	—	—	—	—
Разом	070	52,0	47,0	—	—	—	—	—	4,0	—	—	—	52,0	51,0
Гудвіл	080	52,0	47,0	—	—	—	—	—	4,0	—	—	—	52,0	51,0
	090	—	—	—	—	—	—	—	—	—	—	—	—	—

3 рядка 080 графа 14 вартість нематеріальних активів, щодо яких існує обмеження права власності вартість оформлених у заставу нематеріальних активів ( 081 )  
 вартість створених підприємством нематеріальних активів ( 082 )  
 вартість нематеріальних активів, отриманих за рахунок цільових асигнувань ( 083 )  
 накопичена амортизація нематеріальних активів, щодо яких існує обмеження права власності ( 084 )  
 ( 085 )

3 рядка 080 графа 5  
 3 рядка 080 графа 15

## II. Основні засоби

Групи основних засобів	Код рядка	Залишок на початок року		Надійшло за рік	Перевірка (дооцінка +, уцінка -)		Вибуло за рік		Нараховано амортизації за рік	Втрачено від зменшення корисності	Інші зміни за рік		Залишок на кінець року		У тому числі			
		первісна (пероцінена) вартість	знос		первісна (пероцінена) вартість	знос	первісною (пероціненою) вартістю	зносу			первісна (пероцінена) вартість	знос	первісна (пероцінена) вартість	знос	первісна (пероцінена) вартість	знос		
1	2	3	4	5	6	7	8	9	10	11	12	13	14	15	16	17	18	19
Земельні ділянки	100	—	—	—	—	—	—	—	—	—	—	—	—	—	—	—	—	—
Інвестиційна нерухомість	105	—	—	—	—	—	—	—	—	—	—	—	—	—	—	—	—	—
Капітальні витрати на поліпшення земель	110	—	—	—	—	—	—	—	—	—	—	—	—	—	—	—	—	—
Будинки, споруди та передавальні пристрої	120	36631,0	29096,0	—	—	—	33,0	29,0	230,0	—	—	—	36598,0	29297,0	—	—	—	—
Машини та обладнання	130	1457,0	1457,0	—	—	—	—	—	—	—	—	—	1457,0	1457,0	—	—	—	—
Транспортні засоби	140	47822,0	44715,0	—	—	—	42837,0	40942,0	1107,0	—	—	—	4985,0	4880,0	—	—	—	—
Інструменти, прилади, інвентар (меблі)	150	967,0	867,0	—	—	—	—	—	63,0	—	—	—	967,0	930,0	—	—	—	—
Тварини	160	—	—	—	—	—	—	—	—	—	—	—	—	—	—	—	—	—
Багаторічні насадження	170	—	—	—	—	—	—	—	—	—	—	—	—	—	—	—	—	—
Інші основні засоби	180	97,0	70,0	—	—	—	—	—	—	—	—	—	—	—	—	—	—	—
Бібліотечні фонди	190	—	—	—	—	—	—	—	17,0	—	—	—	97,0	87,0	—	—	—	—
Малоцінні необоротні матеріальні активи	200	—	—	—	—	—	—	—	—	—	—	—	—	—	—	—	—	—
Тимчасові (нетитульні) споруди	210	—	—	—	—	—	—	—	—	—	—	—	—	—	—	—	—	—
Природні ресурси	220	—	—	—	—	—	—	—	—	—	—	—	—	—	—	—	—	—
Інвентарна тара	230	—	—	—	—	—	—	—	—	—	—	—	—	—	—	—	—	—
Предмети прокату	240	—	—	—	—	—	—	—	—	—	—	—	—	—	—	—	—	—
Інші необоротні матеріальні активи	250	628,0	628,0	—	—	—	5,0	5,0	—	—	—	—	623,0	623,0	—	—	—	—
Разом	260	87602,0	76833,0	—	—	—	42875,0	40976,0	1417,0	—	—	—	44727,0	37274,0	—	—	3661,0	2932,0

3 рядка 260 графа 14

вартість основних засобів, щодо яких існують передбачені чинним законодавством обмеження права власності вартість оформлених у заставу основних засобів

залишкова вартість основних засобів, що тимчасово не використовуються (консервація, реконструкція тощо)

первісна (переоцінена) вартість повністю амортизованих основних засобів

основні засоби орендованих єдиних (цілісних) майнових комплексів

вартість основних засобів, призначених для продажу

залишкова вартість основних засобів, утрачених унаслідок надзвичайних подій

вартість основних засобів, придбаних за рахунок цільового фінансування

Вартість основних засобів, що взяті в операційну оренду

знос основних засобів, щодо яких існують обмеження права власності

вартість інвестиційної нерухомості, оціненої за справедливою вартістю

( 261 )

( 262 )

( 263 )

( 264 )

( 264 )

( 264 )

( 265 )

( 265 )

( 266 )

( 267 )

( 268 )

( 269 )

<sup>1</sup>Кодифікатор адміністративно-територіальних одиниць та території територіальних громад

## III. Капітальні інвестиції

Найменування показника	Код рядка	За рік	На кінець року
		3	4
I			
Капітальне будівництво	280	—	—
Придбання (виготовлення) основних засобів	290	—	—
Придбання (виготовлення) інших необоротних матеріальних активів	300	25,0	25,0
Придбання (створення) нематеріальних активів	310	—	—
Придбання (вирощування) довгострокових біологічних активів	320	—	—
Інші	330	—	—
Разом	340	25,0	25,0

З рядка 340 графа 3 капітальні інвестиції в інвестиційну нерухомість ( 341 )  
 фінансові витрати, включені до капітальних інвестицій ( 342 )

## IV. Фінансові інвестиції

Найменування показника	Код рядка	За рік	На кінець року	
			довгострокові	поточні
			4	5
I				
A. Фінансові інвестиції за методом участі в капіталі в:	2	3		
асоційовані підприємства	350	0,0	—	—
дочірні підприємства	360	—	—	—
спільну діяльність	370	—	—	—
B. Інші фінансові інвестиції в:				
частки і паї у статутному капіталі інших підприємств	380	—	—	—
акції	390	—	—	—
облігації	400	—	—	—
інші	410	—	—	—
Разом (розділ А+ розділ Б)	420	—	—	—

З рядка 1035 гр.4 Балансу (Звіту про фінансовий стан) Інші довгострокові фінансові інвестиції відображені:

за собівартістю ( 421 )

за справедливою вартістю ( 422 )

за амортизованою собівартістю ( 423 )

Поточні фінансові інвестиції відображені:

за собівартістю ( 424 )

за справедливою вартістю ( 425 )

за амортизованою собівартістю ( 426 )

## V. Доходи і витрати

Найменування показника	Код рядка	Доходи	Витрати
		3	4
I			
A. Інші операційні доходи і витрати			
Операційна оренда активів	440	361,0	—
Операційна курсова різниця	450	—	—
Реалізація інших оборотних активів	460	—	—
Штрафи, пені, неустойки	470	—	267,0
Утримання об'єктів житлово-комунального і соціально-культурного призначення	480	—	—
Інші операційні доходи і витрати у тому числі:	490	6917,0	5376,0
відрахування до резерву сумнівних боргів	491	X	117,0
непродуктивні витрати і втрати	492	X	—
B. Доходи і втрати від участі в капіталі за інвестиціями в:			
асоційовані підприємства	500	—	—
дочірні підприємства	510	—	—
спільну діяльність	520	—	—
B. Інші фінансові доходи і витрати			
Дивіденди	530	—	X
Проценти	540	X	—
Фінансова оренда активів	550	—	—
Інші фінансові доходи і витрати	560	—	—
G. Інші доходи і витрати			
Реалізація фінансових інвестицій	570	—	—
Доходи від об'єднання підприємств	580	—	—
Результат оцінки корисності	590	—	—
Неопераційна курсова різниця	600	—	—
Безоплатно одержані активи	610	871,0	X
Списання необоротних активів	620	X	—
Інші доходи і витрати	630	425,0	—

Товарообмінні (бартерні) операції з продукцією (товарами, роботами, послугами) ( 631 )

Частка доходу від реалізації продукції (товарів, робіт, послуг) за товарообмінними (бартерними) контрактами з пов'язаними сторонами ( 632 )

З рядків 540-560 графа 4 фінансові витрати, включені до собівартості активів ( 633 )

%

## VI. Грошові кошти

Найменування показника	Код рядка	На кінець року
1	2	3
Готівка	640	—
Поточний рахунок у банку	650	—
Інші рахунки в банку (акредитиви, чекові книжки)	660	54,0
Грошові кошти в дорозі	670	—
Еквіваленти грошових коштів	680	—
Разом	690	54,0

З рядка 1090 гр. 4 Балансу Грошові кошти, використання (Звіт про фінансовий стан) яких обмежено ( 691 ) —

## VII. Забезпечення і резерви

Види забезпечень і резервів	Код рядка	Залишок на початок року	Збільшення за звітний рік		Використано у звітному році	Сторновано невикористану суму у звітному році	Сума очікуваного відшкодування витрат іншою стороною, що врахована при оцінці забезпечення	Залишок на кінець року
			нараховано (створено)	додаткові відрахування				
1	2	3	4	5	6	7	8	9
Забезпечення на виплату відпусток працівникам	710	2656,0	284,0	—	2430,0	—	—	510,0
Забезпечення наступних витрат на додаткове пенсійне забезпечення	720	—	—	—	—	—	—	—
Забезпечення наступних витрат на виконання гарантійних зобов'язань	730	—	—	—	—	—	—	—
Забезпечення наступних витрат на реструктуризацію	740	—	—	—	—	—	—	—
Забезпечення наступних витрат на виконання зобов'язань щодо об'язливих контрактів	750	—	—	—	—	—	—	—
	760	—	—	—	—	—	—	—
	770	—	—	—	—	—	—	—
Резерв сумнівних боргів	775	194,0	117,0	—	311,0	—	—	—
Разом	780	2850,0	401,0	—	2741,0	—	—	510,0

## VIII Запаси.

Найменування показника	Код рядка	Балансова вартість на кінець року	Переоцінка за рік	
			збільшення	уцінка
1	2	3	4	5
Сировина і матеріали	800	116,0	—	—
Купівельні напівфабрикати та комплектуючі вироби	810	—	—	—
Паливо	820	25,0	—	—
Тара і тарні матеріали	830	—	—	—
Будівельні матеріали	840	4,0	—	—
Запасні частини	850	263,0	—	—
Матеріали сільськогосподарського призначення	860	—	—	—
Поточні біологічні активи	870	—	—	—
Малоцінні та швидкозношувані предмети	880	31,0	—	—
Незавершене виробництво	890	—	—	—
Готова продукція	900	—	—	—
Товари	910	—	—	—
Разом	920	439,0	—	—

З рядка 920 графа 3 Балансова вартість запасів: відображених за чистою вартістю реалізації переданих у переробку оформлених в заставу переданих на комісію ( 921 )  
( 922 )  
( 923 )  
( 924 )

Активи на відповідальному зберіганні (позабалансовий рахунок 02) ( 925 )  
З рядка 1200 графа 4 Балансу (Звіту про фінансовий стан) запаси, призначені для продажу ( 926 )

\*визначається за п.28 Національного положення (стандарту) бухгалтерського обліку 9 „Запаси”

## IX. Дебіторська заборгованість

Найменування показника	Код рядка	Всього на кінець року	у тому числі за строками непогашення		
			до 12 місяців	від 12 до 18 місяців	від 18 до 36 місяців
1	2	3	4	5	6
Дебіторська заборгованість за товари, роботи, послуги	940	3223,0	1192,0	570,0	1462,0
Інша поточна дебіторська заборгованість	950	1261,0	23,0	364,0	—

Списано у звітному році безнадійної дебіторської заборгованості ( 951 ) 117,0

Із рядка 940 і 950 графа 3 заборгованість з пов'язаними сторонами ( 952 ) —

## X. Нестачі і втрати від псування цінностей

Найменування показника	Код рядка	Сума
Виявлено (списано) за рік нестачі і втрат	960	—
Визнано заборгованістю винних осіб у звітному році	970	—
Сума нестачі і втрат, остаточно рішення щодо винуватців за якими на кінець року не прийнято (позабалансовий рахунок 072)	980	—

## XI. Будівельні контракти

Найменування показника	Код рядка	Сума
1	2	3
Дохід за будівельними контрактами за звітний рік	1110	0,0
Заборгованість на кінець звітного року:		
валова замовників	1120	—
валова замовникам	1130	—
з авансів отриманих	1140	—
Сума затриманих коштів на кінець року	1150	—
Вартість виконаних субпідрядниками робіт за незавершеними будівельними контрактами	1160	—

## XII. Податок на прибуток

Найменування показника	Код рядка	Сума
1	2	3
Поточний податок на прибуток	1210	—
Відстрочені податкові активи:		
на початок звітного року	1220	—
на кінець звітного року	1225	—
Відстрочені податкові зобов'язання:		
на початок звітного року	1230	6,0
на кінець звітного року	1235	—
Включено до Звіту про фінансові результати – усього	1240	—
У тому числі		
поточний податок на прибуток	1241	—
зменшення (збільшення) відстрочених податкових активів	1242	—
збільшення (зменшення) відстрочених податкових зобов'язань	1243	—
Відображено у складі власного капіталу – усього	1250	-6,0
У тому числі		
поточний податок на прибуток	1251	—
зменшення (збільшення) відстрочених податкових активів	1252	—
збільшення (зменшення) відстрочених податкових зобов'язань	1253	-6,0

## XIII. Використання амортизаційних відрахувань

Найменування показника	Код рядка	Сума
1	2	3
Нараховано за звітний рік	1300	1421,0
Використано за рік - усього	1310	—
в тому числі на:		
будівництво об'єктів	1311	—
придбання (виготовлення) та поліпшення основних засобів	1312	—
з них машини та обладнання	1313	—
придбання (створення) нематеріальних активів	1314	—
погашення отриманих на капітальні інвестиції позик	1315	—
	1316	—
	1317	—

## XIV. Біологічні активи

Групи біологічних активів	Код рядка	Обліковуються за первісною вартістю				Обліковуються за справедливою вартістю				залишок на кінець року	залишок на початок року	надійшло за рік	зміни вартості за рік	вибуло за рік	залишок на кінець року	
		залишок на початок року	первісна вартість	накопичена амортизація	надійшло за рік	первісна вартість	накопичена амортизація	втрати від зменшення корисності	вигоди від новлення корисності							залишок на початок року
1	2	3	4	5	6	7	8	9	10	11	12	13	14	15	16	17
Довгострокові біологічні активи – усього, в т.ч.:	1410	—	—	—	—	—	—	—	—	—	—	—	—	—	—	—
робоча худоба	1411	—	—	—	—	—	—	—	—	—	—	—	—	—	—	—
продуктивна худоба	1412	—	—	—	—	—	—	—	—	—	—	—	—	—	—	—
багаторічні насадження	1413	—	—	—	—	—	—	—	—	—	—	—	—	—	—	—
інші довгострокові біологічні активи	1414	—	—	—	—	—	—	—	—	—	—	—	—	—	—	—
1415		—	—	—	—	—	—	—	—	—	—	—	—	—	—	—
Поточні біологічні активи – усього, в т.ч.:	1420	—	X	—	—	X	X	—	—	—	X	—	—	—	—	—
1421		—	X	—	—	X	X	—	—	—	X	—	—	—	—	—
тварини на вирощуванні та відгодівлі	1421	—	X	—	—	X	X	—	—	—	X	—	—	—	—	—
біологічні активи в стані біологічних перетворень (крім тварин на вирощуванні та відгодівлі)	1422	—	X	—	—	X	X	—	—	—	X	—	—	—	—	—
1423		—	X	—	—	X	X	—	—	—	X	—	—	—	—	—
інші поточні біологічні активи	1424	—	X	—	—	X	X	—	—	—	X	—	—	—	—	—
Разом	1430	—	—	—	—	—	—	—	—	—	—	—	—	—	—	—

3 рядка 1430 графа 5 і графа 14 Вартість біологічних активів, придбаних за рахунок цільового фінансування ( 1431 ) —

3 рядка 1430 графа 6 і графа 16 Залишкова вартість довгострокових біологічних активів, первісна вартість поточних біологічних активів і справедлива вартість біологічних активів, утрачених унаслідок надзвичайних подій ( 1432 ) —

3 рядка 1430 графа 11 і графа 17 Балансова вартість біологічних активів, щодо яких існують передбачені законодавством обмеження права власності обмежені права власності ( 1433 ) —

**XV. Фінансові результати від первісного визнання та реалізації сільськогосподарської продукції та додаткових біологічних активів**

Найменування показника	Код рядка	Вартість первісного визнання	Витрати, пов'язані з біологічними перетвореннями	Результат від первісного визнання		Уцінка	Виручка від реалізації	Собівартість реалізації	Фінансові результати (прибуток +, збиток -) від реалізації	
				дохід	витрати				реалізації	первісного визнання та реалізації
1	2	3	4	5	6	7	8	9	10	11
<b>Продукція та додаткові біологічні активи рослинництва – усього, у т.ч.:</b>	1500	—	—	—	—	—	—	—	—	—
зернові і зернобобові, з них:	1510	—	—	—	—	—	—	—	—	—
пшениця	1511	—	—	—	—	—	—	—	—	—
соя	1512	—	—	—	—	—	—	—	—	—
соняшник	1513	—	—	—	—	—	—	—	—	—
ріпак	1514	—	—	—	—	—	—	—	—	—
цукрові буряки (фабричні)	1515	—	—	—	—	—	—	—	—	—
картопля	1516	—	—	—	—	—	—	—	—	—
плоди (зерняткові, кісточкові)	1517	—	—	—	—	—	—	—	—	—
інша продукція рослинництва	1518	—	—	—	—	—	—	—	—	—
додаткові біологічні активи рослинництва	1519	—	—	—	—	—	—	—	—	—
<b>Продукція та додаткові біологічні активи тваринництва – усього, у т.ч.:</b>	1520	—	—	—	—	—	—	—	—	—
приріст живої маси – усього	1530	—	—	—	—	—	—	—	—	—
з нього:										
великої рогатої худоби	1531	—	—	—	—	—	—	—	—	—
свиней	1532	—	—	—	—	—	—	—	—	—
молоко	1533	—	—	—	—	—	—	—	—	—
вовна	1534	—	—	—	—	—	—	—	—	—
яйця	1535	—	—	—	—	—	—	—	—	—
інша продукція тваринництва	1536	—	—	—	—	—	—	—	—	—
додаткові біологічні активи тваринництва	1537	—	—	—	—	—	—	—	—	—
продукція рибництва	1538	—	—	—	—	—	—	—	—	—
	1539	—	—	—	—	—	—	—	—	—
<b>Сільськогосподарська продукція та додаткові біологічні активи – разом</b>	1540	—	—	—	—	—	—	—	—	—

В.о. директора


Головний бухгалтер

(підпис)

(підпис)

Богдан КЛИТЧЕНКО  
(ініціали, прізвище)

Нагалія САРНАВСЬКА  
(ініціали, прізвище)





Додаток до наказу Департаменту комунальної власності м.Києва розпорядження виконавчого органу Київської міської ради (Київської міської державної адміністрації) від 24. 03.2014 № 86

Подается згідно з пунктом 3 розпорядження Київської міської державної адміністрації від 01.11.2001 № 2323 (зі змінами) до Департаменту комунальної власності м.Києва виконавчого органу Київської міської ради (Київської міської державної адміністрації) щоквартально та за рік в терміни, передбачені пунктом 5 постанови Кабінету Міністрів України від 28.02.2000 №419 (зі змінами)

**Річний фінансовий план**  
затверджено наказом № 447  
від 08.09.2021р.

Підприємство КОМУНАЛЬНЕ АВТОТРАНСПОРТНЕ ПІДПРИЄМСТВО №273904  
КАТП-273904  
Орган управління  
Галузь Допоміжне обслуговування наземного транспорту  
Вид економ. діяльності 03195. м. Київ, вул. Охтирська, 8; 257-22-83  
Місцезнаходження  
Телефон  
Керівник КЛІТЧЕНКО Богдан Валерійович

Коди	
За ЕДРПОУ	05433011
За СПОДУ	
За ЗКНГ	
За КВЕД	52.21


**Звіт про виконання річного фінансового плану  
за 2022 рік**

заповнюється у тис. грн. з одним десятковим знаком

Показники	Код рядка	За звітний квартал		Наростаючим підсумком з початку року	
		План	Факт	План	Факт
1	2	3	4	5	6
<b>I. Фінансові результати</b>					
Дохід (виручка) від реалізації продукції (товарів, робіт, послуг)	010	10748,0	54,0	35229,0	336,0
в т.ч. за рахунок бюджетних коштів	015	—	—	—	—
Податок на додану вартість	020	1791,0	9,0	5871,0	56,0
Акцизний збір	030	—	—	—	—
Інші вирахування з доходу	040	—	—	—	—
Чистий дохід (виручка) від реалізації продукції (товарів, робіт, послуг)	050	8957,0	45,0	29358,0	280,0
Собівартість реалізованої продукції (товарів, робіт, послуг)	060	8015,0	3643,0	26124,0	3910,0
у тому числі за економічними елементами:					
Матеріальні затрати	061	2783,0	634,0	8788,0	700,0
Витрати на оплату праці	062	3908,0	2024,0	13002,0	2053,0
Відрахування на соціальні заходи	063	860,0	56,0	2860,0	65,0
Амортизація	064	303,0	499,0	958,0	659,0
Інші операційні витрати	065	161,0	430,0	516,0	433,0
Валовий:					
прибуток	071	942,0	—	3234,0	—
збиток	072	—	3598,0	—	3630,0
Інші операційні доходи	080	1920,0	4137,0	8557,0	7278,0
у тому числі:					
дохід від операційної оренди активів	081	716,0	0,0	2864,0	361,0
одержані гранти та субсидії	082	—	—	—	—
Дохід від реалізації необоротних активів, утримуваних для продажу	083	—	—	—	—
Адміністративні витрати (сума рядків з 091 по 095)	090	1048,0	770,0	4209,0	2565,0
у тому числі за економічними елементами:					
Матеріальні затрати	091	36,0	0,0	127,0	1,0
Витрати на оплату праці	092	752,0	586,0	3008,0	1919,0
Відрахування на соціальні заходи	093	165,0	106,0	660,0	363,0
Амортизація	094	17,0	5,0	68,0	32,0
Інші операційні витрати	095	78,0	73,0	346,0	250,0
Витрати на збут (сума рядків з 101 по 105):	100	—	—	—	—
у тому числі за економічними елементами:					
Матеріальні затрати	101	—	—	—	—
Витрати на оплату праці	102	—	—	—	—
Відрахування на соціальні заходи	103	—	—	—	—
Амортизація	104	—	—	—	—
Інші операційні витрати	105	—	—	—	—

Показники	Код рядка	За звітний квартал		Наростаючим підсумком з початку року	
		План	Факт	План	Факт
1	2	3	4	5	6
Інші операційні витрати (сума рядків з 111 по 115)	110	1358,0	628,0	6970,0	5643,0
у тому числі за економічними елементами:					
Матеріальні затрати	111	0,0	123,0	150,0	458,0
Витрати на оплату праці	112	510,0	116,0	2677,0	1835,0
Відрахування на соціальні заходи	113	112,0	46,0	588,0	423,0
Амортизація	114	6,0	-423,0	278,0	730,0
Інші операційні витрати	115	730,0	766,0	3277,0	2197,0
Фінансові результати від операційної діяльності:					
прибуток	121	456,0	—	612,0	—
збиток	122	—	859,0	—	4560,0
Дохід від участі в капіталі	130	—	—	—	—
Інші фінансові доходи	140	9,0	—	36,0	—
Інші доходи	150	452,0	142,0	1276,0	1296,0
у тому числі:					
дохід від реалізації фінансових інвестицій	152	—	—	—	—
дохід від безоплатно одержаних активів	154	226,0	142,0	904,0	871,0
Фінансові витрати	160	—	—	—	—
Витрати від участі в капіталі	170	—	—	—	—
Інші витрати	180	—	—	—	—
Фінансові результати від звичайної діяльності до оподаткування:					
прибуток	191	917,0	—	1924,0	—
збиток	192	—	717,0	—	3264,0
Податок на прибуток	200	346,0	—	346,0	—
Чистий:					
прибуток	211	571,0	—	1578,0	—
збиток	212	—	717,0	—	3264,0
Відрахування частини прибутку до бюджету м. Києва	220	—	—	—	—
<b>II. Елементи операційних витрат (разом)</b>					
Матеріальні затрати	310	2819,0	757,0	9065,0	1159,0
Витрати на оплату праці	320	5170,0	2726,0	18687,0	5807,0
Відрахування на соціальні заходи	330	1137,0	208,0	4108,0	851,0
Амортизація	340	326,0	81,0	1304,0	1421,0
Інші операційні витрати	350	969,0	1269,0	4139,0	2880,0
Разом (сума рядків з 310 по 350)	360	10421,0	5041,0	37303,0	12118,0
<b>III. Капітальні інвестиції протягом року</b>					
Капітальне будівництво	410	—	—	—	—
в т.ч за рахунок бюджетних коштів	411	—	—	—	—
Придбання (виготовлення) основних засобів та інших необоротних матеріальних активів	420	50,0	—	180,0	—
в т.ч за рахунок бюджетних коштів	421	—	—	—	—
Придбання (створення) нематеріальних активів	430	—	—	—	—
в т.ч за рахунок бюджетних коштів	431	—	—	—	—
Погашення отриманих на капітальні інвестиції позик	440	—	—	—	—
в т.ч за рахунок бюджетних коштів	441	—	—	—	—
Модернізація, модифікація, дообладнання, реконструкція, інші види поліпшення необоротних активів	450	—	—	1900,0	—
в т.ч за рахунок бюджетних коштів	451	—	—	—	—
Разом (сума рядків 410,420, 430, 440, 450):	490	50,0	—	2080,0	—
в т.ч за рахунок бюджетних коштів (сума рядків 411, 421, 431, 441, 451)	491	—	—	—	—
<b>IV. Додаткова інформація</b>		<b>на 1.04</b>	<b>на 1.07</b>	<b>на 1.10</b>	<b>на 1.01</b>
Чисельність працівників	510	83,0	68,0	42,0	36,0
Первісна вартість основних засобів	520	87207,0	87205,0	87204,0	45985,0
Податкова заборгованість	530	—	—	—	—
Заборгованість перед працівниками за заробітною платою	540	—	—	—	—

В.о.директора



(підпис)

Головний бухгалтер

(підпис)

Богдан КЛІТЧЕНКО

(ініціали, прізвище)

Наталія САРНАВСЬКА

(ініціали, прізвище)