

Підприємство	<b>КП "АВТОДОРСЕРВІС"</b>	Дата (рік, місяць, число)	Коди	
Територія	<b>м. Київ</b>	за ЄДРПОУ	2023	10
Організаційно-правова форма господарювання	<b>КОМУНАЛЬНЕ ПІДПРИЄМСТВО</b>	за КАТОТТГ <sup>1</sup>	30	30
Вид економічної діяльності	<b>ВІДНОВЛЕННЯ ВІДСОРТОВАНИХ ВІДХОДІВ</b>	за КОПФГ	<b>30441310</b>	
Середня кількість працівників <sup>2</sup>	<b>10</b>	за КВЕД	<b>8038000000</b>	
Адреса, телефон	<b>КУРЕНІВСЬКА ВУЛ. 16</b>		<b>150</b>	
Одиниця виміру: тис. грн. без десяткового знака			<b>38.32</b>	
Складено (зробити позначку «x» у відповідній клітинці):				
за національними положеннями (стандартами) бухгалтерського обліку			X	
за міжнародними стандартами фінансової звітності				

**Баланс (Звіт про фінансовий стан)**  
на 01.10.2023 р.

Форма № 1 Код за ДКУД 1801001


Актив	Код рядка	На початок звітного періоду	На кінець звітного періоду
1	2	3	4
<b>I. Необоротні активи</b>			
Нематеріальні активи:	1000		
первісна вартість	1001	3	
накопичена амортизація	1002	3	
Незавершені капітальні інвестиції	1005	19	19
Основні засоби:	1010	437	9 066
первісна вартість	1011	5 176	33 554
знос	1012	4 739	24 488
Інвестиційна нерухомість	1015		
Довгострокові біологічні активи	1020		
Довгострокові фінансові інвестиції:			
які обліковуються за методом участі в капіталі інших підприємств	1030		
інші фінансові інвестиції	1035		
Довгострокова дебіторська заборгованість	1040		
Відстрочені податкові активи	1045		
Інші необоротні активи	1090		
<b>Усього за розділом I</b>	<b>1095</b>	<b>456</b>	<b>9 085</b>
<b>II. Оборотні активи</b>			
Запаси	1100	249	221
<i>в т.ч. виробничі запаси</i>	<i>1101</i>	<i>249</i>	<i>221</i>
<i>незавершене виробництво</i>	<i>1102</i>		
<i>готова продукція</i>	<i>1103</i>		
<i>товари</i>	<i>1104</i>		
Поточні біологічні активи	1110		
Векселі одержані	1120		
Дебіторська заборгованість за продукцію, товари, роботи, послуги	1125	1 179	523
Дебіторська заборгованість за розрахунками:			
за виданими авансами	1130	386	62
з бюджетом	1135	132	41
у тому числі з податку на прибуток	1136		
<i>Дебіторська заборгованість із нарахованих доходів</i>	<i>1140</i>		
Дебіторська заборгованість за розрахунками із внутрішніх розрахунків	1145		
Інша поточна дебіторська заборгованість	1155		459
Поточні фінансові інвестиції	1160		
Гроші та їх еквіваленти	1165	134	8
<i>в т.ч. готівка</i>	<i>1166</i>		
<i>рахунки в банках</i>	<i>1167</i>	<i>134</i>	<i>8</i>
Витрати майбутніх періодів	1170		
Інші оборотні активи	1190		
<b>Усього за розділом II</b>	<b>1195</b>	<b>2 080</b>	<b>1 314</b>
<b>III. Необоротні активи, утримувані для продажу та групи вибуття</b>	<b>1200</b>		
<b>Баланс</b>	<b>1300</b>	<b>2 536</b>	<b>10 399</b>

## Продовження додатка 1

Пасив	Код рядка	На початок звітнього періоду	На кінець звітнього періоду
<b>I. Власний капітал</b>			
Зареєстрований (пайовий) капітал	1400	160	160
<i>у т.ч. внески до незареєстрованого статутного капіталу</i>	1401		
Капітал у дооцінках	1405		8 727
Додатковий капітал	1410	2 122	2 118
Резервний капітал	1415		
Нерозподілений прибуток (непокритий збиток)	1420	- 2 183	- 961
Неоплачений капітал	1425		
Вилучений капітал	1430		
<b>Усього за розділом I</b>	<b>1495</b>	<b>99</b>	<b>10 044</b>
<b>II. Довгострокові зобов'язання і забезпечення</b>			
Відстрочені податкові зобов'язання	1500		
Довгострокові кредити банків	1510		
Інші довгострокові зобов'язання	1515		
Довгострокові забезпечення	1520		
Цільове фінансування	1525		
<b>Усього за розділом II</b>	<b>1595</b>		
<b>III. Поточні зобов'язання і забезпечення</b>			
Короткострокові кредити банків	1600		
Векселі видані	1605		
Поточна кредиторська заборгованість за:			
довгостроковими зобов'язаннями	1610		
товари, роботи, послуги	1615	335	92
розрахунками з бюджетом	1620	404	49
у тому числі з податку на прибуток	1621		
розрахунками зі страхування	1625	280	23
розрахунками з оплати праці	1630	1 054	37
<i>Поточна кредиторська заборгованість за одержаними авансами</i>	<i>1635</i>	<i>173</i>	
<i>Поточна кредиторська заборгованість за розрахунками з учасниками</i>	<i>1640</i>		
Поточна кредиторська заборгованість із внутрішніх розрахунків	1645		
Поточні забезпечення	1660		
Доходи майбутніх періодів	1665		
Інші поточні зобов'язання	1690	191	154
<b>Усього за розділом III</b>	<b>1695</b>	<b>2 437</b>	<b>355</b>
<b>IV. Зобов'язання, пов'язані з необоротними активами, утримуваними для продажу, та групами вибуття</b>			
	1700		
<b>Баланс</b>	<b>1900</b>	<b>2 536</b>	<b>10 399</b>

Керівник

Головний бухгалтер

В.В.Лозний  
(ініціали, прізвище)І.В.Голота  
(ініціали, прізвище)

<sup>1</sup>Кодифікатор адміністративно-територіальних одиниць на території територіальних громад

<sup>2</sup>Визначається в порядку, встановленому центральним органом виконавчої влади, що реалізує державну політику у сфері статистики

Підприємство **КП "АВТОДОРСЕРВІС"**

(найменування)

Дата (рік, місяць, число)

за ЄДРПОУ

Коди		
202		
3	10	30
<b>30441310</b>		

**Звіт про фінансові результати (звіт про сукупний дохід)  
за 9 місяців 2023 року**

Форма № 2

Код за ДКУД 1801003

**I. ФІНАНСОВІ РЕЗУЛЬТАТИ**

Стаття	Код рядка	За звітний період	За аналогічний період попереднього року
1	2	3	4
Чистий дохід від реалізації продукції (товарів, робіт, послуг)	2000	3 089	1 476
Собівартість реалізованої продукції (товарів, робіт, послуг)	2050	1 275	1 957
<b>Чоловий:</b>			
прибуток	2090	1 814	
збиток	2095		481
Інші операційні доходи	2120		
Адміністративні витрати	2130	305	464
Витрати на збут	2150		
Інші операційні витрати	2180	717	44
<b>Фінансовий результат від операційної діяльності:</b>			
прибуток	2190	792	
збиток	2195		989
Доход від участі в капіталі	2200		
Інші фінансові доходи	2220		
Інші доходи	2240	430	4
<i>в т.ч. дохід від благодійної допомоги</i>	2241		
Фінансові витрати	2250		
Витрати від участі в капіталі	2255		
Інші витрати	2270		
<b>Фінансовий результат до оподаткування:</b>			
прибуток	2290	1 222	
збиток	2295		985
Витрати (дохід) з податку на прибуток	2300		
Прибуток (збиток) від припиненої діяльності після оподаткування	2305		
<b>Чистий фінансовий результат:</b>			
прибуток	2350	1 222	
збиток	2355		985

## II. СУКУПНИЙ ДОХІД

Стаття	Код рядка	За звітний період	За аналогічний період попереднього року
1	2	3	4
Дооцінка (уцінка) необоротних активів	2400		
Дооцінка (уцінка) фінансових інструментів	2405		
Накопичені курсові різниці	2410		
Частка іншого сукупного доходу асоційованих та спільних підприємств	2415		
Інший сукупний дохід	2445		
<b>Інший сукупний дохід до оподаткування</b>	<b>2450</b>		
Податок на прибуток, пов'язаний з іншим сукупним доходом	2455		
<b>Інший сукупний дохід після оподаткування</b>	<b>2460</b>		
Сукупний дохід (сума рядків 2350, 2355 та 2460)	2465	1 222	- 985

## III. ЕЛЕМЕНТИ ОПЕРАЦІЙНИХ ВИТРАТ


Стаття	Код рядка	За звітний період	За аналогічний період попереднього року
1	2	3	4
Матеріальні затрати	2500	667	711
Витрати на оплату праці	2505	706	1 345
Відрахування на соціальні заходи	2510	162	301
Амортизація	2515	26	30
Інші операційні витрати	2520	736	78
<b>Разом</b>	<b>2550</b>	<b>2 297</b>	<b>2 465</b>

## IV. РОЗРАХУНОК ПОКАЗНИКІВ ПРИБУТКОВОСТІ АКЦІЙ

Стаття	Код рядка	За звітний період	За аналогічний період попереднього року
1	2	3	4
Середньорічна кількість простих акцій	2600		
Скоригована середньорічна кількість простих акцій	2605		
Чистий прибуток (збиток) на одну просту акцію	2610		
Скоригований чистий прибуток (збиток) на одну просту акцію	2615		
Дивіденди на одну просту акцію	2650		

Керівник

Головний бухгалтер



В.В.Лозний  
(ініціали, прізвище)


І.В.Голота  
(ініціали, прізвище)



Стаття	Код рядка	Зареєстрований (пайовий) капітал	У т.ч. з ко-лонки 3 не-зареєстро-ваний капітал	Капітал у дооцінках	Долговий капітал	Резервний капітал	Нерозподі-лений прибуток (непокритий збиток)	Неопла-чений капітал	Вигучений капітал	Всього
Сума чистого прибутку на створення спеціальних (пайових) фондів	4220									
Сума чистого прибутку на матеріальне заохочення	4225									
<b>Внески учасників:</b>										
Внески до капіталу	4240									
Погашення заборгованості з капіталу	4245									
<b>Вигучення капіталу:</b>										
Викуп акцій (часток)	4260									
Перепродаж викуплених акцій (часток)	4265									
Анулювання викуплених акцій (часток)	4270									
Вигучення частки в капіталі	4275									
Інші зміни в капіталі	4290			8 727,0	- 4,0					8 723,0
Разом змін у капіталі	4295			8 727,0	- 4,0		1 222,0			9 945,0
Залишок на кінець року	4300	160,0		8 727,0	2 118,0		- 961,0			10 044,0

Керівник

Головний бухгалтер



В.В.Дозний  
(ініціали, прізвище)

І.В.Голога  
(ініціали, прізвище)







Додаток 3  
до Порядку складання, затвердження та контролю виконання  
фінансових планів підприємств, організацій, установ, об'єднань  
територіальної громади міста Києва

Фінансовий план затверджено наказом (розпорядженням)

Департамент транспортної інфраструктури  
(найменування суб'єкта управління)

18.04.2023 № н-72  
(дата та номер)

Підприємство (повне найменування)	КП "АВТОДОРСЕРВІС"	Код		Внесення змін до затвердженого фінансового плану	
		за ЄДРПОУ	30441310	основний ФП	
Організаційно-правова форма	КОМУНАЛЬНЕ ПІДПРИЄМСТВО	за КОПФГ	150	змінений ФП	
Суб'єкт управління	КМДА	за СПОДУ			
Вид економічної діяльності	ВІДНОВЛЕННЯ ВІДСОРТОВАНИХ ВІДХОДІВ	за КВЕД	38.32	змінений ФП	
Галузь	транспортна				
Одиниця виміру, тис. грн (без десяткових знаків)					
Розмір державної частки у статутному капіталі					
Середньооблікова кількість штатних працівників	10				
Місцезнаходження	КУРЕНІВСЬКА ВУЛ. 16				
Телефон					Стандарти звітності П(с)БОУ V
Прізвище та власне ім'я керівника	ЛЮЗНИЙ ВІТАЛІЙ ВОЛОДИМИРОВИЧ				Стандарти звітності МСФЗ

**ЗВІТ**  
**Про виконання фінансового плану**  
**за 9 місяців 2023 року**  
(квартал, рік)

**Основні фінансові показники**

Найменування показника	Код рядка	Факт нарастанням підсумком з			Звітний період (квартал, рік) нарастанням підсумком			
		Минулий рік початку року	поточний рік	план	факт	відхилення +/-	Виконання, %	
1	2	3	4	5	6	7	8	
<b>I. Формування фінансових результатів</b>								
Чистий дохід від реалізації продукції (товарів, робіт, послуг)	1000	1 476	3 089	2 800	3 089	289	110,32	
Собівартість реалізованої продукції (товарів, робіт, послуг)	1010	1 957	1 275	2 030	1 275	- 755	62,81	
Валовий прибуток/збиток	1020	- 481	1 814	770	1 814	1 044	235,58	
Адміністративні витрати	1030	464	305	580	305	- 275	52,59	
Витрати на збут	1060							
Інші операційні доходи, усього, в тому числі:	1070							
одержані гранти та субсидії	1073							
дохід від операційної оренди активів	1074/1							
Інші операційні витрати	1080	44	717	60	717	657	1 195,00	
Фінансовий результат від операційної діяльності	1100	- 989	792	130	792	662	609,23	
<b>ЕВІТДА</b>	1310	- 959	818	162	818	656	504,94	
Дохід від участі в капіталі	1110							
Втраги від участі в капіталі	1120							
Інші фінансові доходи	1130							
Фінансові витрати	1140							
<b>Інші доходи, усього, в тому числі:</b>	1150	4	430	5	430	425	8 600,00	
дохід від безоплатно одержаних активів	1150/1	4	4	5	4	- 1	80,00	
дохід від реалізації необоротних активів, утримуваних для продажу	1150/2							
курсові різниці	1151							
Інші витрати	1160							
Фінансовий результат до оподаткування	1170	- 985	1 222	135	1 222	1 087	905,19	
Податок на прибуток	1180							
Чистий фінансовий результат	1200	- 5	1 222	135	1 222	1 087	905,19	

Найменування показника	Код рядка	Факт (аростаючим підсумком з початку року)		Звіт (період (квартал, рік) наростаючим підсумком)							
		минулий рік	поточний рік	план	факт	відхилення +/-	Виконання, %				
		3	4	5	6	7	8				
1	2										
Прибуток	1201		1 222	135	1 222	1 087				905,19	
Збиток	1202	985	0	0	0	0					
Усього доходів	1210	1 480	3 519	2 805	3 519	714				125,45	
Усього витрат	1220	2 465	2 297	2 670	2 297	- 373				86,03	
Елементи операційних витрат											
Матеріальні витрати, у тому числі:	1400	711	667	1 034	667	- 367				64,51	
витрати на сировину та основні матеріали	1401	284	435	634	435	- 199				68,61	
витрати на паливо та енергію	1402	427	232	400	232	- 168				58,00	
Витрати на оплату праці	1410	1 345	706	1 229	706	- 523				57,45	
Відрахування на соціальні заходи	1420	301	162	270	162	- 108				60,00	
Амортизація	1430	30	26	32	26	- 6				81,25	
Інші операційні витрати	1440	78	736	105	736	631				700,95	
Усього за елементами операційних витрат	1450	2 465	2 297	2 670	2 297	- 373				86,03	
II. Сплата податків, зборів та інших обов'язкових платежів											
Сплата податків та зборів до Державного бюджету України (податкові платежі), усього, у тому числі:	2110	171	598	480	598	118				124,58	
ПДВ, що підлягає сплаті до бюджету за підсумками звітного періоду	2112	171	598	480	598	118				124,58	
ПДВ, що підлягає відшкодуванню з бюджету за підсумками звітного періоду	2113										
Сплата податків та зборів до бюджету міста Києва, усього, у тому числі:	2120	132	459	370	459	89				124,05	
податок на доходи фізичних осіб	2121	117	431	340	431	91				126,76	
земельний податок	2122										
орендна плата з юридичних осіб	2123										
податок на прибуток підприємств	2124										
відрахування частини чистого прибутку комунальними підприємствами (установами, організаціями)	2125										
інші податки та збори (розшифрувати)	2126	15	28	30	28	- 2				93,33	
Інші податки, збори та платежі, усього, у тому числі:	2130	144	420	510	420	- 90				82,35	

Найменування показника	Код рядка	Факт наростаючим підсумком з початку року			Звітний період (квартал, рік) наростаючим підсумком			
		минулий рік	поточний рік	план	факт	відхилення +/-	Виконання, %	
		3	4	5	6	7	8	
1	2							
єдиний внесок на загальнообов'язкове державне соціальне страхування	2133	144	420	510	420	- 90	82,35	
Усього виплат	2200	447	1 477	1 360	1 477	117	108,60	
<b>III. Капітальні інвестиції</b>								
<b>Капітальні інвестиції, усього, у тому числі</b>	<b>4000</b>							
у т.ч. за рахунок бюджетних коштів, усього	4001							
- за рахунок Державного бюджету України	4001/1							
- за рахунок бюджету міста Києва	4001/2							
залучені кредитні кошти	4002							
власні кошти	4003							
інші джерела	4004							
<b>у тому числі:</b>								
<b>капітальне будівництво</b>	<b>4010</b>							
у т.ч. за рахунок бюджетних коштів, усього	4011							
- за рахунок Державного бюджету України	4011/1							
- за рахунок бюджету міста Києва	4011/2							
<b>придбання (виготовлення) основних засобів</b>	<b>4020</b>							
у т.ч. за рахунок бюджетних коштів, усього	4021							
- за рахунок Державного бюджету України	4021/1							
- за рахунок бюджету міста Києва	4021/2							
<b>придбання (виготовлення) інших необоротних матеріальних активів</b>	<b>4030</b>							
у т.ч. за рахунок бюджетних коштів	4031							
- за рахунок Державного бюджету України	4031/1							
- за рахунок бюджету міста Києва	4031/2							
<b>придбання (створення) нематеріальних активів</b>	<b>4040</b>							
у т.ч. за рахунок бюджетних коштів	4041							
- за рахунок Державного бюджету України	4041/1							
- за рахунок бюджету міста Києва	4041/2							

Найменування показника	Код рядка	Факт			Звітний період (квартал, рік) нарастаючим підсумком		
		аростаючим підсумком з початку року	минулий рік	поточний рік	план	факт	відхилення +/-
1	2	3	4	5	6	7	8
модернізація, модифікація (добудова, дообладнання, реконструкція) основних засобів у т.ч. за рахунок бюджетних коштів - за рахунок Державного бюджету України	4050 4051 4051/1						
- за рахунок бюджету міста Києва	4051/2						
капітальний ремонт	4060						
у т.ч. за рахунок бюджетних коштів	4061						
- за рахунок Державного бюджету України	4061/1						
- за рахунок бюджету міста Києва	4061/2						
<b>IV. Коefіцієнтний аналіз</b>							
Рентабельність діяльності (чистий фінансовий результат, рядок 1200 / чистий дохід від реалізації продукції (товарів, робіт, послуг), рядок 1000) x 100, %	5010	X	X	X	X	X	X
Рентабельність активів (чистий фінансовий результат, рядок 1200 / вартість активів, рядок 6020) x 100, %	5020	X	X	X	X	X	X
Рентабельність власного капіталу (чистий фінансовий результат, рядок 1200 / власний капітал, рядок 6080) x 100, %	5030	X	X	X	X	X	X
Рентабельність EBITDA (EBITDA, рядок 1310 / чистий дохід від реалізації продукції (товарів, робіт, послуг), рядок 1000)x100%	5040	X	X	X	X	X	X
Коefіцієнт фінансової стійкості (власний капітал, рядок 6080 / довгострокові зобов'язання, рядок 6030 + поточні зобов'язання, рядок 6040)	5050	X	X	X	X	X	X
Коefіцієнт зносу основних засобів (сума зносу, рядок 6003 / первісна вартість основних засобів, рядок 6002)	5060	X	X	X	X	X	X
<b>V. Звіт про фінансовий стан</b>							
Необоротні активи, усього, у тому числі:	6000	465	9 085	425	9 085	8 660	2 137,65

Найменування показника	Код рядка	Звітний період (квартал, рік) наростаючим підсумком					
		Факт наростаючим підсумком з початку року			план		
		минулий рік 3	поточний рік 4	план 5	факт 6	відхилення +/- 7	Виконання, % 8
основні засоби	6001	446	9 066	406	9 066	8 660	2 233,00
первісна вартість	6002	5 191	33 554	5 191	33 554	28 363	646,39
знос	6003	4 745	24 488	4 785	24 488	19 703	511,77
Оборотні активи, усього, у тому числі:	6010	2 595	1 314	2 250	1 314	- 936	58,40
дебіторська заборгованість за продукцію, товари, роботи, послуги	6011	1 208	523	1 119	523	- 596	46,74
дебіторська заборгованість за розрахунками з бюджетом	6012	129	41	102	41	- 61	40,20
гроші та їх еквіваленти	6013	35	8	50	8	- 42	16,00
<b>Усього активи</b>	<b>6020</b>	<b>3 060</b>	<b>10 399</b>	<b>2 615</b>	<b>10 399</b>	<b>7 784</b>	<b>397,67</b>
Довгострокові зобов'язання і забезпечення	6030						
Поточні зобов'язання і забезпечення, у тому числі:	6040	2 371	355	2 227	355	- 1 872	15,94
поточна кредиторська заборгованість за товари, роботи, послуги	6041	313	92	245	92	- 153	37,55
поточна кредиторська заборгованість за розрахунками з бюджетом	6042	391	49	242	49	- 193	20,25
<b>Усього зобов'язання і забезпечення</b>	<b>6050</b>	<b>2 371</b>	<b>355</b>	<b>2 227</b>	<b>355</b>	<b>- 1 872</b>	<b>15,94</b>
У тому числі державні гранти і субсидії	6060						
У тому числі фінансові запозичення	6070						
<b>Власний капітал</b>	<b>6080</b>	<b>689</b>	<b>10 044</b>	<b>814</b>	<b>10 044</b>	<b>9 230</b>	<b>1 233,91</b>
<b>VI. Кредитна політика</b>							
<b>Заборгованість за кредитами на початок періоду</b>	<b>7000</b>		<b>100</b>		<b>100</b>		
<b>Отримано залучених коштів, усього, у тому числі:</b>	<b>7010</b>	<b>100</b>	<b>44</b>		<b>44</b>		
довгострокові зобов'язання	7011						
короткострокові зобов'язання	7012	100	44		44		
інші фінансові зобов'язання	7013						
<b>Повернено залучених коштів, усього, у тому числі:</b>	<b>7020</b>						
довгострокові зобов'язання	7021						
короткострокові зобов'язання	7022						
інші фінансові зобов'язання	7023						
<b>Заборгованість за кредитами на кінець періоду</b>	<b>7030</b>	<b>100</b>	<b>144</b>		<b>144</b>		
<b>VII. Дані про персонал та витрати на оплату праці</b>							

Найменування показника	Код рядка	Факт нарастаючим підсумком з початку року			Звітний період (квартал, рік) нарастаючим підсумком			
		минулий рік	поточний рік	план	факт	відхилення +/-	Виконання, %	
1	2	3	4	5	6	7	8	
Середня кількість працівників (штатних працівників, зовнішніх сумісників та працівників, які працюють за цивільно-правовими договорами), у тому числі:	8000	20	10	10	10	0	100,00	
керівник	8001	2	1	1	1	0	100,00	
адміністративно-управлінський персонал	8002	6	3	3	3	0	100,00	
працівники	8003	12	6	6	6	0	100,00	
Витрати на оплату праці	8010	1 345	706	1 229	706	- 523	57,45	
керівник	8011	X	X	X	X	X	X	
адміністративно-управлінський персонал	8012	X	X	X	X	X	X	
працівники	8013	X	X	X	X	X	X	
Середньомісячні витрати на оплату праці одного працівника (грн), усього, у тому числі:	8020	7 472	7 844	13 083	7 844	- 5 239	59,96	
керівник, у тому числі:	8021					- 16 333		
посадовий оклад	8021/1	X	X	X	X	X	X	
преміювання	8021/2	X	X	X	X	X	X	
інші виплати, передбачені законодавством	8021/3	X	X	X	X	X	X	
адміністративно-управлінський працівник	8022	5 926	4 166	10 389	4 166	- 6 223	40,10	
працівник	8023	8 135	10 296	13 889	10 296	- 3 593	74,13	

Керівник

В.О.начальника  
(посада)



Віталій Лозний  
Власне ім'я ПРІЗВИЩЕ