

Підприємство	КП ШЕУ ПОДІЛЬСЬКОГО РАЙОНУ	Дата (рік, місяць, число)	Коди		
Територія	м. Київ	за ЄДРПОУ	2023	10	23
Організаційно-правова форма господарювання	КОМУНАЛЬНЕ ПІДПРИЄМСТВО	за КАТОТТГ ¹	03359121		
Вид економічної діяльності	ДОПОМІЖНЕ ОБСЛУГОВУВАННЯ НАЗЕМНОГО ТРАНСПОРТУ	за КОПФГ	8038500000		
Середня кількість працівників ²	252	за КВЕД	150		
Адреса, телефон	КИРИЛІВСЬКА ВУЛ. 15		52.21		
Одиниця виміру: тис. грн. без десяткового знака					
Складено (зробити позначку «v» у відповідній клітинці):					
за національними положеннями (стандартами) бухгалтерського обліку			v		
за міжнародними стандартами фінансової звітності					

Баланс (Звіт про фінансовий стан)
на 01.10.2023 р.

Форма № 1

Код за ДКУД 1801001

Актив	Код рядка	На початок звітного періоду	На кінець звітного періоду
1	2	3	4
I. Необоротні активи			
Нематеріальні активи:	1000		
первісна вартість	1001	10	10
накопичена амортизація	1002	10	10
Незавершені капітальні інвестиції	1005		
Основні засоби:	1010	132 092	443 030
первісна вартість	1011	298 828	628 648
знос	1012	166 736	185 618
Інвестиційна нерухомість	1015		
Довгострокові біологічні активи	1020		
Довгострокові фінансові інвестиції:			
які обліковуються за методом участі в капіталі інших підприємств	1030		
інші фінансові інвестиції	1035		
Довгострокова дебіторська заборгованість	1040		
Відстрочені податкові активи	1045		
Інші необоротні активи	1090		
Усього за розділом I	1095	132 092	443 030
II. Оборотні активи			
Запаси	1100	22 483	14 018
<i>в т.ч.: виробничі запаси</i>	<i>1101</i>	<i>22 483</i>	<i>13 447</i>
<i>незавершене виробництво</i>	<i>1102</i>		<i>571</i>
<i>готова продукція</i>	<i>1103</i>		
<i>товари</i>	<i>1104</i>		
Поточні біологічні активи	1110		
Векселі одержані	1120		
Дебіторська заборгованість за продукцію, товари, роботи, послуги	1125	927	1 824
Дебіторська заборгованість за розрахунками:			
за виданими авансами	1130		
з бюджетом	1135	126	41
у тому числі з податку на прибуток	1136		
<i>Дебіторська заборгованість із нарахованих доходів</i>	<i>1140</i>		
Дебіторська заборгованість за розрахунками із внутрішніх розрахунків	1145		
Інша поточна дебіторська заборгованість	1155	230	64
Поточні фінансові інвестиції	1160		
Гроші та їх еквіваленти	1165	274	2 120
<i>в т.ч.: готівка</i>	<i>1166</i>		
<i>рахунки в банках</i>	<i>1167</i>	<i>274</i>	<i>2 120</i>
Витрати майбутніх періодів	1170	9	3
Інші оборотні активи	1190	3 197	3 283
Усього за розділом II	1195	27 246	21 353
III. Необоротні активи, утримувані для продажу та групи вибуття	1200		
Баланс	1300	159 338	464 383

Пасив	Код рядка	На початок звітнього періоду	На кінець звітнього періоду
I. Власний капітал			
Зареєстрований (пайовий) капітал	1400	2 025	2 025
<i>у.т.ч. внески до незареєстрованого статутного капіталу</i>	1401	2 025	2 025
Капітал у дооцінках	1405		
Додатковий капітал	1410	136 135	446 991
Резервний капітал	1415	410	410
Нерозподілений прибуток (непокритий збиток)	1420		852
Неоплачений капітал	1425	158	158
Вилучений капітал	1430		
Усього за розділом I	1495	138 412	450 120
II. Довгострокові зобов'язання і забезпечення			
Відстрочені податкові зобов'язання	1500		
Довгострокові кредити банків	1510		
Інші довгострокові зобов'язання	1515		
Довгострокові забезпечення	1520		
Цільове фінансування	1525		
Усього за розділом II	1595		
III. Поточні зобов'язання і забезпечення			
Короткострокові кредити банків	1600		
Векселі видані	1605		
Поточна кредиторська заборгованість за:			
довгостроковими зобов'язаннями	1610		
товари, роботи, послуги	1615	297	2 826
розрахунками з бюджетом	1620	160	52
у тому числі з податку на прибуток	1621	42	12
розрахунками зі страхування	1625		
розрахунками з оплати праці	1630	80	2 975
Поточна кредиторська заборгованість за одержаними авансами	1635	22	22
Поточна кредиторська заборгованість за розрахунками з учасниками	1640		
Поточна кредиторська заборгованість із внутрішніх розрахунків	1645	406	444
Поточні забезпечення	1660	5 444	5 491
Доходи майбутніх періодів	1665	12 016	83
Інші поточні зобов'язання	1690	2 501	2 370
Усього за розділом III	1695	20 926	14 263
IV. Зобов'язання, пов'язані з необоротними активами, утримуваними для продажу, та групами вибуття			
Баланс	1700		
Баланс	1900	159 338	464 383

Начальник

Головний бухгалтер



(підпис)

(підпис)

Олег ХМАРСЬКИЙ
(ініціали, прізвище)Оксана РОМАНКО
(ініціали, прізвище)

¹Кодифікатор адміністративно-територіальних одиниць на території територіальних громад

²Визначається в порядку, встановленому центральним органом виконавчої влади, що реалізує державну політику у сфері статистики

Підприємство КП ШЕУ ПОДІЛЬСЬКОГО РАЙОНУ
(найменування)

Дата (рік, місяць, число)
за ЄДРПОУ

Коди		
202	-	
3	10	23
03359121		

**Звіт про фінансові результати (звіт про сукупний дохід)
за 9 місяців 2023 року**

Форма № 2

Код за ДКУД 1801003

I. ФІНАНСОВІ РЕЗУЛЬТАТИ

Стаття	Код рядка	За звітний період	За аналогічний період попереднього року
1	2	3	4
Чистий дохід від реалізації продукції (товарів, робіт, послуг)	2000	96 230	70 277
Собівартість реалізованої продукції (товарів, робіт, послуг)	2050	85 944	60 305
аловий:			
прибуток	2090	10 286	9 972
збиток	2095		
Інші операційні доходи	2120	268	288
Адміністративні витрати	2130	8 514	8 067
Витрати на збут	2150		
Інші операційні витрати	2180	19 796	11 620
Фінансовий результат від операційної діяльності:			
прибуток	2190		
збиток	2195	17 756	9 427
Доход від участі в капіталі	2200		
Інші фінансові доходи	2220		
Інші доходи	2240	18 795	9 745
<i>в т.ч. дохід від благодійної допомоги</i>	2241		
Фінансові витрати	2250		
Витрати від участі в капіталі	2255		
Інші витрати	2270		
Фінансовий результат до оподаткування:			
прибуток	2290	1 039	318
збиток	2295		
Витрати (дохід) з податку на прибуток	2300	- 187	- 112
Прибуток (збиток) від припиненої діяльності після оподаткування	2305		
Чистий фінансовий результат:			
прибуток	2350	852	206
збиток	2355		

II. СУКУПНИЙ ДОХІД

Стаття	Код рядка	За звітний період	За аналогічний період попереднього року
1	2	3	4
Дооцінка (уцінка) необоротних активів	2400		
Дооцінка (уцінка) фінансових інструментів	2405		
Накопичені курсові різниці	2410		
Частка іншого сукупного доходу асоційованих та спільних підприємств	2415		
Інший сукупний дохід	2445		
Інший сукупний дохід до оподаткування	2450		
Податок на прибуток, пов'язаний з іншим сукупним доходом	2455		
Інший сукупний дохід після оподаткування	2460		
Сукупний дохід (сума рядків 2350, 2355 та 2460)	2465	852	206

III. ЕЛЕМЕНТИ ОПЕРАЦІЙНИХ ВИТРАТ


Стаття	Код рядка	За звітний період	За аналогічний період попереднього року
1	2	3	4
Матеріальні затрати	2500	29 897	17 839
Витрати на оплату праці	2505	49 763	39 822
Відрахування на соціальні заходи	2510	9 783	7 747
Амортизація	2515	18 984	10 227
Інші операційні витрати	2520	5 827	4 357
Разом	2550	114 254	79 992

IV. РОЗРАХУНОК ПОКАЗНИКІВ ПРИБУТКОВОСТІ АКЦІЙ

Стаття	Код рядка	За звітний період	За аналогічний період попереднього року
1	2	3	4
Середньорічна кількість простих акцій	2600		
Скоригована середньорічна кількість простих акцій	2605		
Чистий прибуток (збиток) на одну просту акцію	2610		
Скоригований чистий прибуток (збиток) на одну просту акцію	2615		
Дивіденди на одну просту акцію	2650		

Начальник

Головний бухгалтер



(підпис)

(підпис)

Олег ХМАРСЬКИЙ
(ініціали, прізвище)

Оксана РОМАНКО
(ініціали, прізвище)

Стаття	Код рядка	Зареєстрований (пайовий) капітал	У т.ч. з копонки з зареєстрований капітал	Капітал у дооцінках	Додатковий капітал	Резервний капітал	Нерозподілений прибуток (непокритий збиток)	Неоплачений капітал	Вилучений капітал	Всього
<i>Сума чистого прибутку на створення спеціальних (цільових) фондів</i>	4220									
<i>Сума чистого прибутку на матеріальне заохочення</i>	4225									
Внески учасників:										
Внески до капіталу	4240									
Погашення заборгованості з капіталу	4245									
Вилучення капіталу:										
Викуп акцій (часток)	4260									
Перепродаж викуплених акцій (часток)	4265									
Анулювання викуплених акцій (часток)	4270									
Вилучення частки в капіталі	4275									
Інші зміни в капіталі	4290				310 856,0					310 856,0
Разом змін у капіталі	4295	2 025,0	2 025,0		310 856,0		852,0			311 708,0
Залишок на кінець року	4300		2 025,0		446 991,0	410,0	852,0	- 158,0		450 120,0

Начальник


Олег ХМАРСЬКИЙ

(ініціали, прізвище)

Головний бухгалтер

Оксана РОМАНКО

(ініціали, прізвище)



Інвентарна тара	230																		
Предмети прокату	240																		
Інші необоротні матеріальні активи	250								102,0	18 984,0									
Разом	260	298 838,0	166 736,0	329 922,0		102,0	18 984,0				628 648,0	185 018,0							

З рядка 260 графа 14 вартість основних засобів, щодо яких існують передбачені чинним законодавством обмеження права власності вартість оформлених у заставу основних засобів

Залишкова вартість основних засобів, що тимчасово не використовуються (консервація, реконструкція тощо) первісна (переоцінена) вартість повністю амортизованих основних засобів основні засоби орендованих цілих майнових комплексів основні засоби орендованих частин майнових комплексів

З рядка 260 графа 8 вартість основних засобів, призначених для продажу залишкова вартість основних засобів, утрачених унаслідок надзвичайних подій вартість основних засобів, придбаних за рахунок цільового фінансування

З рядка 260 графа 5 вартість основних засобів, що взяті в операційну оренду

Вартість основних засобів, що зняті в операційну оренду

З рядка 260 графа 15 знос основних засобів, щодо яких існують обмеження права власності

З рядка 105 графа 14 вартість інвестиційної нерухомості, оціненої за справедливою вартістю

(261)

(262)

(263)

(264)

(264) 19 094,9

(264)

(265)

(265)

(265)

(265)

(265)

(266)

(266)

(267)

(267)

(268)

(268)

(269)


(269)

Начальник

Олег ХМАРСЬКИЙ
(ініціали, прізвище)

Головний бухгалтер

Оксана РОМАНКО
(ініціали, прізвище)



Додаток 3

до Порядку складання, затвердження та контролю виконання
 фінансових планів підприємств, організацій, установ, об'єднань
 територіальної громади міста Києва

Фінансовий план затверджено наказом (розпорядженням)

Департамент транспортної інфраструктури ВО КМР (КМДА)
 (найменування суб'єкта управління)

08.02.2023 №Н-25

(дата та номер)

Підприємство (повне найменування)	КП ШЕУ ПОДІЛЬСЬКОГО РАЙОНУ	Код		Внесення змін до затвердженого фінансового плану	
		за ЄДРПОУ	03359121	основний ФП	V
Організаційно-правова форма	КОМУНАЛЬНЕ ПІДПРИЄМСТВО	за КОПФГ	150	змінений ФП	
Суб'єкт управління	КОМУНАЛЬНЕ ПІДПРИЄМСТВО	за СПОДУ		змінений ФП	
Вид економічної діяльності	ДОПОМІЖНЕ ОБСЛУГОВУВАННЯ НАЗЕМНОГО ТРАНСПОРТУ	за КВЕД	52.21	змінений ФП	
Галузь	КОМУНАЛЬНЕ ГОСПОДАРСТВО				
Одиниця виміру, тис. грн (без десяткових знаків)					
Розмір державної частки у статутному капіталі					
Середньооблікова кількість штатних працівників	252				
Місцезаходження	КИРИЛІВСЬКА ВУЛ. 15				
Телефон	044-359-18-03 ; 044-359-18-04			Стандарти звітності П(с)БОУ	V
Прізвище та власне ім'я керівника	ХМАРСЬКИЙ ОЛЕГ ІВАНОВИЧ			Стандарти звітності МСФЗ	

ЗВІТ
про виконання фінансового плану
за 9 місяців 2023 року
(квартал, рік)

Основні фінансові показники

Найменування показника	Код рядка	Факт нарастачим підсумком з		Звітний період (квартал, рік) нарастачим підсумком				
		початку року	поточний рік	план	факт	відхилення +/-	Виконання, %	
1	2	3	4	5	6	7	8	
I. Формування фінансових результатів								
Чистий дохід від реалізації продукції (товарів, робіт, послуг)	1000	70 277	96 230	109 638	96 230	- 13 408	87,77	
Собівартість реалізованої продукції (товарів, робіт, послуг)	1010	60 305	85 944	97 988	85 944	- 12 044	87,71	
Валовий прибуток/збиток	1020	9 972	10 286	11 650	10 286	- 1 364	88,29	
Адміністративні витрати	1030	8 067	8 514	8 812	8 514	- 298	96,62	
Витрати на збут	1060							
Інші операційні доходи, усього, в тому числі:	1070	288	268	940	268	- 672	28,51	
одержані гранти та субсидії	1073							
дохід від операційної оренди активів	1074/1							
Інші операційні витрати	1080	11 620	19 796	11 903	19 796	7 893	166,31	
Фінансовий результат від операційної діяльності	1100	- 9 427	- 17 756	- 8 125	- 17 756	- 9 631	218,54	
ЕВДДА	1310	800	1 228	1 052	1 228	176	116,73	
Дохід від участі в капіталі	1110							
Втрати від участі в капіталі	1120							
Інші фінансові доходи	1130							
Фінансові витрати	1140							
Інші доходи, усього, в тому числі:	1150	9 745	18 795	9 072	18 795	9 723	207,18	
дохід від безоплатно одержаних активів	1150/1	9 745	18 795	9 072	18 795	9 723	207,18	
дохід від реалізації необоротних активів, утримуваних для продажу	1150/2							
курсові різниці	1151							
Інші витрати	1160							
Фінансовий результат до оподаткування	1170	318	1 039	947	1 039	92	109,71	
Податок на прибуток	1180	112	187	170	187	17	110,00	
Чистий фінансовий результат	1200	206	852	777	852	75	109,65	

Найменування показника	Код рядка	Факт			Звітний період (квартал, рік) наростаючим підсумком		
		Мірозрастаючим підсумком з початку року		план	факт	відхилення +/-	Виконання, %
		минулий рік	поточний рік				
1	2	3	4	5	6	7	8
Прибуток	1201	206	852	777	852	75	109,65
Збиток	1202		0	0	0	0	
Усього доходів	1210	80 310	115 293	119 650	115 293	- 4 357	96,36
Усього витрат	1220	80 104	114 441	118 873	114 441	- 4 432	96,27
Елементи операційних витрат							
Матеріальні витрати, у тому числі:	1400	17 839	29 897	23 852	29 897	6 045	125,34
витрати на сировину та основні матеріали	1401	11 450	18 925	13 755	18 925	5 170	137,59
витрати на паливо та енергію	1402	6 389	10 972	10 097	10 972	875	108,67
Витрати на оплату праці	1410	39 822	49 763	54 000	49 763	- 4 237	92,15
Відрахування на соціальні заходи	1420	7 747	9 783	11 880	9 783	- 2 097	82,35
Амортизація	1430	10 227	18 984	9 177	18 984	9 807	206,86
Інші операційні витрати	1440	4 357	5 827	19 794	5 827	- 13 967	29,44
Усього за елементами операційних витрат	1450	79 992	114 254	118 703	114 254	- 4 449	96,25
II. Сплата податків, зборів та інших обов'язкових платежів							
Сплата податків та зборів до Державного бюджету України (податкові платежі), усього, у тому числі:	2110	413	926	8 752	926	- 7 826	10,58
ПДВ, що підлягає сплаті до бюджету за підсумками звітного періоду	2112	142	695	8 752	695	- 8 057	7,94
ПДВ, що підлягає відшкодуванню з бюджету за підсумками звітного періоду	2113	271	231		231		
Сплата податків та зборів до бюджету міста Києва, усього, у тому числі:	2120	8 772	9 955	10 700	9 955	- 745	93,04
податок на доходи фізичних осіб	2121	7 448	8 988	9 720	8 988	- 732	92,47
земельний податок	2122						
орендна плата з юридичних осіб	2123						
податок на прибуток підприємств	2124	526	217	170	217	47	127,65
відрахування частини чистого прибутку комунальними підприємствами (установами, організаціями)	2125	166					
інші податки та збори (розшифрувати)	2126	632	750	810	750	- 60	92,59
Інші податки, збори та платежі, усього, у тому числі:	2130	8 711	10 554	11 880	10 554	- 1 326	88,84

Найменування показника	Код рядка	Факт нарастачим підсумком з початку року			Звітний період (квартал, рік) нарастачим підсумком			
		минулий рік 3	поточний рік 4	план 5	факт 6	відхилення +/- 7	Виконання, % 8	
Єдиний внесок на загальнообов'язкове державне соціальне страхування	2133	8 711	10 554	11 880	10 554	- 1 326	88,84	
Усього виплат	2200	17 896	21 435	31 332	21 435	- 9 897	68,41	
III. Капітальні інвестиції								
Капітальні інвестиції, усього, у тому числі	4000	310	271		271			
У т.ч. за рахунок бюджетних коштів, усього	4001							
- за рахунок Державного бюджету України	4001/1							
- за рахунок бюджету міста Києва	4001/2							
залучені кредитні кошти	4002							
Власні кошти	4003	310	271		271			
інші джерела	4004							
У тому числі:								
капітальне будівництво	4010							
У т.ч. за рахунок бюджетних коштів, усього	4011							
- за рахунок Державного бюджету України	4011/1							
- за рахунок бюджету міста Києва	4011/2							
придбання (виготовлення) основних засобів	4020	310	228		228			
У т.ч. за рахунок бюджетних коштів, усього	4021							
- за рахунок Державного бюджету України	4021/1							
- за рахунок бюджету міста Києва	4021/2							
придбання (виготовлення) інших необоротних матеріальних активів	4030		43		43			
У т.ч. за рахунок бюджетних коштів	4031							
- за рахунок Державного бюджету України	4031/1							
- за рахунок бюджету міста Києва	4031/2							
придбання (створення) нематеріальних активів	4040							
У т.ч. за рахунок бюджетних коштів	4041							
- за рахунок Державного бюджету України	4041/1							
- за рахунок бюджету міста Києва	4041/2							


Найменування показника	Код рядка	Факт наростаючим підсумком з початку року			Звітний період (квартал, рік) наростаючим підсумком		
		минулий рік	поточний рік	план	факт	відхилення +/-	Виконання, %
		3	4	5	6	7	8
1	2						
модернізація, модифікація (добудова, дообладнання, реконструкція) основних засобів у т.ч. за рахунок бюджетних коштів	4050						
- за рахунок Державного бюджету України	4051/1						
- за рахунок бюджету міста Києва	4051/2						
капітальний ремонт	4060						
у т.ч. за рахунок бюджетних коштів	4061						
- за рахунок Державного бюджету України	4061/1						
- за рахунок бюджету міста Києва	4061/2						
IV. Коефіцієнтний аналіз							
Рентабельність діяльності (чистий фінансовий результат, рядок 1200 / чистий дохід від реалізації продукції (товарів, робіт, послуг), рядок 1000) x 100, %	5010	X	X	X	X	X	X
Рентабельність активів (чистий фінансовий результат, рядок 1200 / вартість активів, рядок 6020) x 100, %	5020	X	X	X	X	X	X
Рентабельність власного капіталу (чистий фінансовий результат, рядок 1200 / власний капітал, рядок 6080) x 100, %	5030	X	X	X	X	X	X
Рентабельність ЕВІТДА (ЕВІТДА, рядок 1310 / чистий дохід від реалізації продукції (товарів, робіт, послуг), рядок 1000) x 100%	5040	X	X	X	X	X	X
Коефіцієнт фінансової стійкості (власний капітал, рядок 6080 / довгострокові зобов'язання, рядок 6030 + поточні зобов'язання, рядок 6040)	5050	X	X	X	X	X	X
Коефіцієнт зносу основних засобів (сума зносу, рядок 6003 / первісна вартість основних засобів, рядок 6002)	5060	X	X	X	X	X	X
V. Звіт про фінансовий стан							
Необоротні активи, усього, у тому числі:	6000	135 284	443 030	122 909	443 030	320 121	360,45

Найменування показника	Код рядка	Факт нарастаючим підсумком з початку року			Звітний період (квартал, рік) нарастаючим підсумком				
		3	4	5	6	7	8		
								минулий рік	поточний рік
1	2								
основні засоби	6001	135 284	443 030	122 909	443 030	320 121	360,45		
первісна вартість	6002	298 729	628 648	298 207	628 648	330 441	210,81		
знос	6003	163 445	185 618	175 298	185 618	10 320	105,89		
Оборотні активи, усього, у тому числі:	6010	14 502	21 353	8 484	21 353	12 869	251,69		
Дебіторська заборгованість за продукцію, товари, роботи, послуги	6011	959	1 824		1 824				
Дебіторська заборгованість за розрахунками з бюджетом	6012	202	41		41				
Троші та їх еквіваленти	6013	4 973	2 120		2 120				
Усього активи	6020	149 786	464 383	131 393	464 383	332 990	353,43		
Довгострокові зобов'язання і забезпечення	6030								
Поточні зобов'язання і забезпечення, у тому числі:	6040	8 858	14 263	7 000	14 263	7 263	203,76		
поточна кредиторська заборгованість за товари, роботи, послуги	6041	1 199	2 826	300	2 826	2 526	942,00		
поточна кредиторська заборгованість за розрахунками з бюджетом	6042	91	52	500	52	- 448	10,40		
Усього зобов'язання і забезпечення	6050	8 858	14 263	7 000	14 263	7 263	203,76		
У тому числі державні гранти і субсидії	6060								
У тому числі фінансові заповзичення	6070								
Власний капітал	6080	140 928	450 120	124 393	450 120	325 727	361,85		
VI. Кредитна політика									
Заборгованість за кредитами на початок періоду	7000								
Отримано залучених коштів, усього, у тому числі:	7010								
Довгострокові зобов'язання	7011								
Короткострокові зобов'язання	7012								
інші фінансові зобов'язання	7013								
Повернено залучених коштів, усього, у тому числі:	7020								
Довгострокові зобов'язання	7021								
Короткострокові зобов'язання	7022								
інші фінансові зобов'язання	7023								
Заборгованість за кредитами на кінець періоду	7030								
VII. Дані про персонал та витрати на оплату праці									

Найменування показника	Код рядка	Факт нарастаючим підсумком з початку року			Звітний період (квартал, рік) нарастаючим підсумком		
		минулий рік	поточний рік	план	факт	відхилення +/-	Виконання, %
		3	4	5	6	7	8
1	2						
Середня кількість працівників (штатних працівників, зовнішніх сумісників та працівників, які працюють за цивільно-правовими договорами), у тому числі:	8000	260	252	280	252	- 28	90,00
керівник	8001	1	1	1	1	0	100,00
адміністративно-управлінський персонал	8002	26	25	30	25	- 5	83,33
працівники	8003	233	226	249	226	- 23	90,76
Витрати на оплату праці	8010	39 822	49 763	54 000	49 763	- 4 237	92,15
керівник	8011	X	X	X	X	X	X
адміністративно-управлінський персонал	8012	X	X	X	X	X	X
працівники	8013	X	X	X	X	X	X
Середньомісячні витрати на оплату праці одного працівника (грн), усього, у тому числі:	8020	17 018	21 941	21 429	21 941	512	102,39
керівник, у тому числі:	8021	51 328	51 462	56 333	51 462	- 4 871	91,35
посадовий оклад	8021/1	X	X	X	X	X	X
преміювання	8021/2	X	X	X	X	X	X
інші виплати, передбачені законодавством	8021/3	X	X	X	X	X	X
адміністративно-управлінський працівник	8022	24 378	24 879	22 978	24 879	1 901	108,27
працівник	8023	16 050	21 486	21 084	21 486	402	101,91

Керівник

Handwritten signature



(підпис)

Олег ХМАРСЬКИЙ
Власне ім'я ПРІЗВИЩЕ