

Підприємство	КОМУНАЛЬНЕ АВТОТРАНСПОРТНЕ ПІДПРИЄМСТВО №273904 КАТП-273904	Дата (рік, місяць, число)	Коди		
			22	07	01
Територія	М.КИЇВ	за ЄДРПОУ	05433011		
Організаційно-правова форма господарювання	Комунальне підприємство	за КАТОТТГ ¹	150		
Вид економічної діяльності	Допоміжне обслуговування наземного транспорту	за КВЕД	52.21		
Середня кількість працівників ²	79				
Адреса, телефон	03066, м. Київ, вул. Охтирська, 8				
Одиниця виміру: тис. грн. без десяткового знака					
Складено (зробити позначку «v» у відповідній клітинці):					
за національними положеннями (стандартами) бухгалтерського обліку					
за міжнародними стандартами фінансової звітності					

Баланс (Звіт про фінансовий стан)
на 01.07.2022 р.

Форма № 1 Код за ДКУД **1801001**

Актив	Код рядка	На початок звітного періоду	На кінець звітного періоду
1	2	3	4
I. Необоротні активи			
Нематеріальні активи:	1000	5	1
первісна вартість	1001	52	52
накопичена амортизація	1002	47	51
Незавершені капітальні інвестиції	1005	25	25
Основні засоби:	1010	10769	9812
первісна вартість	1011	87602	87205
знос	1012	76833	77393
Інвестиційна нерухомість	1015	—	—
Довгострокові біологічні активи	1020	—	—
Довгострокові фінансові інвестиції:			
які обліковуються за методом участі в капіталі інших підприємств	1030	—	—
інші фінансові інвестиції	1035	—	—
Довгострокова дебіторська заборгованість	1040	—	—
Відстрочені податкові активи	1045	—	—
Інші необоротні активи	1090	—	—
Усього за розділом I	1095	10799	9838
II. Оборотні активи			
Запаси	1100	2734	2903
<i>в т.ч.: виробничі запаси</i>	<i>1101</i>	<i>512</i>	<i>661</i>
<i>незавершене виробництво</i>	<i>1102</i>	<i>2222</i>	<i>2242</i>
<i>готова продукція</i>	<i>1103</i>	—	—
<i>товари</i>	<i>1104</i>	—	—
Поточні біологічні активи	1110	—	—
Векселі одержані	1120	—	—
Дебіторська заборгованість за продукцію, товари, роботи, послуги	1125	3038	3485
Дебіторська заборгованість за розрахунками:			
за виданими авансами	1130	42	56
з бюджетом	1135	280	280
у тому числі з податку на прибуток	1136	96	96
<i>Дебіторська заборгованість із нарахованих доходів</i>	<i>1140</i>	—	—
Дебіторська заборгованість за розрахунками із внутрішніх розрахунків	1145	—	—
Інша поточна дебіторська заборгованість	1155	6	45
Поточні фінансові інвестиції	1160	—	—
Гроші та їх еквіваленти	1165	808	57
<i>в т.ч.: готівка</i>	<i>1166</i>	—	—
<i>рахунки в банках</i>	<i>1167</i>	<i>808</i>	<i>57</i>
Витрати майбутніх періодів	1170	34	10
Інші оборотні активи	1190	1125	1267
Усього за розділом II	1195	8067	8103
III. Необоротні активи, утримувані для продажу та групи вибуття	1200	—	—
Баланс	1300	18866	17941

Пасив	Код рядка	На початок звітного періоду	На кінець звітного періоду
I. Власний капітал			
Зареєстрований (пайовий) капітал	1400	—	—
у.т.ч. внески до незареєстрованого статутного капіталу	1401	—	—
Капітал у дооцінках	1405	—	—
Додатковий капітал	1410	12301	11718
Резервний капітал	1415	—	—
Нерозподілений прибуток (непокритий збиток)	1420	-11010	-13012
Неоплачений капітал	1425	—	—
Вилучений капітал	1430	—	—
Усього за розділом I	1495	1291	-1294
II. Довгострокові зобов'язання і забезпечення			
Відстрочені податкові зобов'язання	1500	6	6
Довгострокові кредити банків	1510	—	—
Інші довгострокові зобов'язання	1515	87	87
Довгострокові забезпечення	1520	—	—
Цільове фінансування	1525	—	-20
Усього за розділом II	1595	93	73
III. Поточні зобов'язання і забезпечення			
Короткострокові кредити банків	1600	—	—
Векселі видані	1605	—	—
Поточна кредиторська заборгованість за:			
довгостроковими зобов'язаннями	1610	—	—
товари, роботи, послуги	1615	4966	5967
розрахунками з бюджетом	1620	2010	2650
у тому числі з податку на прибуток	1621	—	—
розрахунками зі страхування	1625	567	690
розрахунками з оплати праці	1630	2812	4485
<i>Поточна кредиторська заборгованість за одержаними авансами</i>	<i>1635</i>	<i>4331</i>	<i>4201</i>
<i>Поточна кредиторська заборгованість за розрахунками з учасниками</i>	<i>1640</i>	<i>11</i>	<i>11</i>
Поточна кредиторська заборгованість із внутрішніх розрахунків	1645	—	—
Поточні забезпечення	1660	2656	1039
Доходи майбутніх періодів	1665	—	—
Інші поточні зобов'язання	1690	129	119
Усього за розділом III	1695	17482	19162
IV. Зобов'язання, пов'язані з необоротними активами, утримуваними для продажу, та групами вибуття	1700	—	—
Баланс	1900	18866	17941

Керівник



Валерій РОЖКОВ
(ініціали, прізвище)

¹Кодифікатор адміністративно-територіальних одиниць на території територіальних громад

²Визначається в порядку, встановленому центральним органом виконавчої влади, що реалізує державну політику у сфері статистики

Підприємство

КОМУНАЛЬНЕ АВТОТРАНСПОРТНЕ ПІДПРИЄМСТВО №273904 КАТП-
273904

(найменування)

Дата (рік, місяць, число)

за ЄДРПОУ

Коди		
22	07	01
05433011		

Звіт про фінансові результати (звіт про сукупний дохід) за 1 півріччя 2022 року

Форма № 2

Код за ДКУД 1801003

I. ФІНАНСОВІ РЕЗУЛЬТАТИ

Стаття	Код рядка	За звітний період	За аналогічний період попереднього року
1	2	3	4
Чистий дохід від реалізації продукції (товарів, робіт, послуг)	2000	222	5873
Собівартість реалізованої продукції (товарів, робіт, послуг)	2050	(167)	(5726)
Валовий:			
прибуток	2090	55	147
збиток	2095	—	—
Інші операційні доходи	2120	2179	2965
Адміністративні витрати	2130	(1149)	(2584)
Витрати на збут	2150	—	—
Інші операційні витрати	2180	(4090)	(5968)
Фінансовий результат від операційної діяльності:			
прибуток	2190	—	—
збиток	2195	(3005)	(5440)
Доход від участі в капіталі	2200	—	—
Інші фінансові доходи	2220	—	—
Інші доходи	2240	1003	1081
<i>в т.ч. дохід від благодійної допомоги</i>	2241	—	—
Фінансові витрати	2250	—	—
Витрати від участі в капіталі	2255	—	—
Інші витрати	2270	—	—
Фінансовий результат до оподаткування:			
прибуток	2290	—	—
збиток	2295	(2002)	(4359)
Витрати (дохід) з податку на прибуток	2300	—	—
Прибуток (збиток) від припиненої діяльності після оподаткування	2305	—	—
Чистий фінансовий результат:			
прибуток	2350	—	—
збиток	2355	(2002)	(4359)

II. СУКУПНИЙ ДОХІД

Стаття	Код рядка	За звітний період	За аналогічний період попереднього року
1	2	3	4
Дооцінка (уцінка) необоротних активів	2400	—	—
Дооцінка (уцінка) фінансових інструментів	2405	—	—
Накопичені курсові різниці	2410	—	—
Частка іншого сукупного доходу асоційованих та спільних підприємств	2415	—	—
Інший сукупний дохід	2445	—	—
Інший сукупний дохід до оподаткування	2450	—	—
Податок на прибуток, пов'язаний з іншим сукупним доходом	2455	—	—
Інший сукупний дохід після оподаткування	2460	—	—
Сукупний дохід (сума рядків 2350, 2355 та 2460)	2465	-2002	-4359


III. ЕЛЕМЕНТИ ОПЕРАЦІЙНИХ ВИТРАТ

Стаття	Код рядка	За звітний період	За аналогічний період попереднього року
1	2	3	4
Матеріальні затрати	2500	402	2360
Витрати на оплату праці	2505	2151	7699
Відрахування на соціальні заходи	2510	503	1739
Амортизація	2515	961	812
Інші операційні витрати	2520	1389	1668
Разом	2550	5406	14278

IV. РОЗРАХУНОК ПОКАЗНИКІВ ПРИБУТКОВОСТІ АКЦІЙ

Стаття	Код рядка	За звітний період	За аналогічний період попереднього року
1	2	3	4
Середньорічна кількість простих акцій	2600	—	—
Скоригована середньорічна кількість простих акцій	2605	—	—
Чистий прибуток (збиток) на одну просту акцію	2610	—	—
Скоригований чистий прибуток (збиток) на одну просту акцію	2615	—	—
Дивіденди на одну просту акцію	2650	—	—

Керівник




(підпис)

Валерій РОЖКОВ
(ініціали, прізвище)

Стаття	Код рядка	Зареєстро- ваний (пайовий) капітал	У т.ч. з ко- лонки 3 не- зареєстро- ваний капітал	Капітал у доцінках	Додатковий капітал	Резервний капітал	Нерозподі- лений прибуток (непокритий збиток)	Неопла- чений капітал	Вилучений капітал	Всього
Сума чистого прибутку на створення спеціальних (пайових) фондів	4220	—	—	—	—	—	—	—	—	—
Сума чистого прибутку на матеріальне заохочення	4225	—	—	—	—	—	—	—	—	—
Внески учасників:										
Внески до капіталу	4240	—	—	—	—	—	—	—	—	—
Погашення заборгованості з капіталу	4245	—	—	—	—	—	—	—	—	—
Вилучення капіталу:										
Викуп акцій (часток)	4260	—	—	—	—	—	—	—	—	—
Перепродаж викуплених акцій (часток)	4265	—	—	—	—	—	—	—	—	—
Анулювання викуплених акцій (часток)	4270	—	—	—	—	—	—	—	—	—
Вилучення частки в капіталі	4275	—	—	—	—	—	—	—	—	—
Інші зміни в капіталі	4290	—	—	—	-583,0	—	—	—	—	-583,0
Разом зміни у капіталі	4295	—	—	—	-583,0	—	-2002,0	—	—	-2585,0
Залишок на кінець року	4300	—	—	—	11718,0	—	-13012,0	—	—	-1294,0

Керівник



Валерій РОЖКОВ
(ініціали, прізвище)

Інвентарна тарга	230																		
Предмети прокату	240																		
Інші необоротні матеріальні активи	250																		
Разом	260	87602,0	76833,0			397,0	397,0	957,0			87205,0	77393,0				4545	2957		

3 рядка 260 графа 14 вартість основних засобів, щодо яких існують передбачені чинним законодавством обмеження права власності вартість оформлених у заставу основних засобів

3 рядка 260 графа 8 вартість основних засобів, що тимчасово не використовуються (консервація, реконструкція тощо) первісна (переоцінена) вартість повністю амортизованих основних засобів основні засоби орендюваних цінних майнових комплексів


3 рядка 260 графа 5 вартість основних засобів, призначених для продажу залишкова вартість основних засобів, утрачених унаслідок надзвичайних подій

3 рядка 260 графа 15 вартість основних засобів, придбаних за рахунок цільового фінансування знос основних засобів, щодо яких існують обмеження права власності знос основних засобів, що взяті в операційну оренду

3 рядка 105 графа 14 вартість інвестиційної нерухомості, оціненої за справедливою вартістю

(261) _____
 (262) _____
 (263) _____
 (264) _____ 38434
 (264) _____
 (265) _____
 (265) _____
 (266) _____
 (267) _____
 (268) _____
 (269) _____

Керівник



Валерій РОЖКОВ
 (ініціали, прізвище)

Додаток до наказу Департаменту комунальної власності м.Києва розпорядження виконавчого органу Київської міської ради (Київської міської державної адміністрації) від 24. 03.2014 № 86

Подается згідно з пунктом 3 розпорядження Київської міської державної адміністрації від 01.11.2001 № 2323 (зі змінами) до Департаменту комунальної власності м.Києва виконавчого органу Київської міської ради (Київської міської державної адміністрації) щоквартально та за рік в терміни, передбачені пунктом 5 постанови Кабінету Міністрів України від 28.02.2000 №419 (зі змінами)

Річний фінансовий план
затверджено наказом № 447
від 08.09.2021р.

Підприємство КОМУНАЛЬНЕ АВТОТРАНСПОРТНЕ ПІДПРИЄМСТВО №273904
КАТП-273904
Орган управління
Галузь
Вид економ. діяльності Допоміжне обслуговування наземного транспорту
Місцезнаходження 03066, м. Київ, вул. Охтирська, 8
Телефон
Керівник РОЖКОВ Валерій Валентинович

Коди	
За ЕДРПОУ	05433011
За СПОДУ	
За ЗКНГ	
За КВЕД	52.21

Звіт про виконання річного фінансового плану
за 1 півріччя 2022 року

заповнюється у тис. грн. з одним десятковим знаком

Показники	Код рядка	За звітний квартал		Наростаючим підсумком з початку року	
		План	Факт	План	Факт
1	2	3	4	5	6
I. Фінансові результати					
Дохід (виручка) від реалізації продукції (товарів, робіт, послуг)	010	11438,0	266,0	12398,0	266,0
в т.ч. за рахунок бюджетних коштів	015	—	—	—	—
Податок на додану вартість	020	1906,0	44,0	2066,0	44,0
Акцизний збір	030	—	—	—	—
Інші вирахування з доходу	040	—	—	—	—
Чистий дохід (виручка) від реалізації продукції (товарів, робіт, послуг)	050	9532,0	222,0	10332,0	222,0
Собівартість реалізованої продукції (товарів, робіт, послуг)	060	8338,0	167,0	9039,0	167,0
у тому числі за економічними елементами:					
Матеріальні затрати	061	2663,0	66,0	2832,0	66,0
Витрати на оплату праці	062	4306,0	—	4690,0	—
Відрахування на соціальні заходи	063	947,0	—	1031,0	—
Амортизація	064	303,0	99,0	352,0	99,0
Інші операційні витрати	065	119,0	2,0	134,0	2,0
Валовий:					
прибуток	071	1194,0	55,0	1293,0	55,0
збиток	072	—	—	—	—
Інші операційні доходи	080	1937,0	937,0	3845,0	2179,0
у тому числі:					
дохід від операційної оренди активів	081	716,0	—	1432,0	361,0
одержані гранти та субсидії	082	—	—	—	—
Дохід від реалізації необоротних активів, утримуваних для продажу	083	—	—	—	—
Адміністративні витрати (сума рядків з 091 по 095)	090	1048,0	256,0	2109,0	1149,0
у тому числі за економічними елементами:					
Матеріальні затрати	091	32,0	—	57,0	1,0
Витрати на оплату праці	092	752,0	191,0	1504,0	847,0
Відрахування на соціальні заходи	093	165,0	38,0	330,0	180,0
Амортизація	094	17,0	10,0	34,0	20,0
Інші операційні витрати	095	82,0	17,0	184,0	101,0
Витрати на збут (сума рядків з 101 по 105):	100	—	—	—	—
у тому числі за економічними елементами:					
Матеріальні затрати	101	—	—	—	—
Витрати на оплату праці	102	—	—	—	—
Відрахування на соціальні заходи	103	—	—	—	—
Амортизація	104	—	—	—	—
Інші операційні витрати	105	—	—	—	—

Показники	Код рядка	За звітний квартал		Наростаючим підсумком з початку року	
		План	Факт	План	Факт
1	2	3	4	5	6
Інші операційні витрати (сума рядків з 111 по 115)	110	1521,0	1592,0	3726,0	4090,0
у тому числі за економічними елементами:					
Матеріальні затрати	111	—	335,0	—	335,0
Витрати на оплату праці	112	665,0	506,0	1493,0	1304,0
Відрахування на соціальні заходи	113	146,0	127,0	328,0	323,0
Амортизація	114	6,0	323,0	266,0	842,0
Інші операційні витрати	115	704,0	301,0	1639,0	1286,0
Фінансові результати від операційної діяльності:					
прибуток	121	562,0	—	—	—
збиток	122	—	856,0	697,0	3005,0
Дохід від участі в капіталі	130	—	—	—	—
Інші фінансові доходи	140	9,0	—	18,0	—
Інші доходи	150	320,0	712,0	546,0	1003,0
у тому числі:					
дохід від реалізації фінансових інвестицій	152	—	—	—	—
дохід від безоплатно одержаних активів	154	226,0	292,0	452,0	583,0
Фінансові витрати	160	—	—	—	—
Витрати від участі в капіталі	170	—	—	—	—
Інші витрати	180	—	—	—	—
Фінансові результати від звичайної діяльності до оподаткування:					
прибуток	191	891,0	—	—	—
збиток	192	—	144,0	133,0	2002,0
Податок на прибуток	200	—	—	—	—
Чистий:					
прибуток	211	891,0	—	—	—
збиток	212	—	144,0	133,0	2002,0
Відрахування частини прибутку до бюджету м. Києва	220	—	—	—	—
II. Елементи операційних витрат (разом)					
Матеріальні затрати	310	2695,0	401,0	2889,0	402,0
Витрати на оплату праці	320	5723,0	697,0	7687,0	2151,0
Відрахування на соціальні заходи	330	1258,0	165,0	1689,0	503,0
Амортизація	340	326,0	432,0	652,0	961,0
Інші операційні витрати	350	905,0	320,0	1957,0	1389,0
Разом (сума рядків з 310 по 350)	360	10907,0	2015,0	14874,0	5406,0
III. Капітальні інвестиції протягом року					
Капітальне будівництво	410	—	—	—	—
в т.ч за рахунок бюджетних коштів	411	—	—	—	—
Придбання (виготовлення) основних засобів та інших необоротних матеріальних активів	420	50,0	—	60,0	—
в т.ч за рахунок бюджетних коштів	421	—	—	—	—
Придбання (створення) нематеріальних активів	430	—	—	—	—
в т.ч за рахунок бюджетних коштів	431	—	—	—	—
Погашення отриманих на капітальні інвестиції позик	440	—	—	—	—
в т.ч за рахунок бюджетних коштів	441	—	—	—	—
Модернізація, модифікація, дообладнання, реконструкція, інші види поліпшення необоротних активів	450	800,0	—	800,0	—
в т.ч за рахунок бюджетних коштів	451	—	—	—	—
Разом (сума рядків 410, 420, 430, 440, 450):	490	850,0	—	860,0	—
в т.ч за рахунок бюджетних коштів (сума рядків 411, 421, 431, 441, 451)	491	—	—	—	—
IV. Додаткова інформація		на 1.04	на 1.07	на 1.10	на 1.01
Чисельність працівників	510	83,0	68,0	—	—
Первісна вартість основних засобів	520	87207,0	87205,0	—	—
Податкова заборгованість	530	—	—	—	—
Заборгованість перед працівниками за заробітною платою	540	—	—	—	—

Директор



Валерій РОЖКОВ
(ініціали, прізвище)