

## Додаток 1

До Національного положення (стандарту) бухгалтерського обліку  
1 «Загальні вимоги до фінансової звітності»

Підприємство КП ШЕУ ДЕСНЯНСЬКОГО РАЙОНУ за ЄДРПОУ  
Територія М.КИЇВ за КАТОТТГ<sup>1</sup>  
Організаційно-правова форма КОМУНАЛЬНЕ ПІДПРИЄМСТВО за КОПФГ  
господарювання  
Вид економічної діяльності ІНШІ ВИДИ ДІЯЛЬНОСТІ ІЗ ПРИБИРАННЯ за КВЕД  
Середня кількість працівників<sup>2</sup> 252  
Адреса, телефон 02217 м.КИЇВ вул.ЗАКРЕВСЬКОГО 29 тел.№5469077  
Одиниця виміру: тис. грн. без десяткового знака  
Складено (зробити позначку «v» у відповідній клітинці):  
за національними положеннями (стандартами) бухгалтерського обліку  
за міжнародними стандартами фінансової звітності

Коди		
22	01	01
04590234		
8036400000		
150		
81,29		

## Баланс (Звіт про фінансовий стан)

на 01.04.2022 р.

Форма № 1

Код за ДКУД 1801001

Актив	Код рядка	На початок звітного періоду	На кінець звітного періоду
1	2	3	4
<b>I. Необоротні активи</b>			
Нематеріальні активи:	1000	11463	11463
первісна вартість	1001	11482	11482
накопичена амортизація	1002	19	19
Незавершені капітальні інвестиції	1005	—	—
Основні засоби:	1010	43081	40322
первісна вартість	1011	198565	198381
знос	1012	155484	158059
Інвестиційна нерухомість	1015	—	—
Довгострокові біологічні активи	1020	—	—
Довгострокові фінансові інвестиції:			
які обліковуються за методом участі в капіталі інших підприємств	1030	—	—
інші фінансові інвестиції	1035	—	—
Довгострокова дебіторська заборгованість	1040	—	—
Відстрочені податкові активи	1045	—	—
Інші необоротні активи	1090	—	—
<b>Усього за розділом I</b>	<b>1095</b>	<b>54544</b>	<b>51785</b>
<b>II. Оборотні активи</b>			
Запаси	1100	12536	8737
в т.ч.: виробничі запаси	1101	12536	8737
незавершене виробництво	1102	—	—
готова продукція	1103	—	—
товари	1104	—	—
Поточні біологічні активи	1110	—	—
Векселі одержані	1120	—	—
Дебіторська заборгованість за продукцію, товари, роботи, послуги	1125	900	1021
Дебіторська заборгованість за розрахунками:			
за виданими авансами	1130	—	—
з бюджетом	1135	105	590
у тому числі з податку на прибуток	1136	15	447
Дебіторська заборгованість із нарахованих доходів	1140	—	—
Дебіторська заборгованість за розрахунками із внутрішніх розрахунків	1145	—	—
Інша поточна дебіторська заборгованість	1155	251	129
Поточні фінансові інвестиції	1160	—	—
Гроші та їх еквіваленти	1165	810	3300
в т.ч.: готівка	1166	—	—
рахунки в банках	1167	810	3300
Витрати майбутніх періодів	1170	6	5965
Інші оборотні активи	1190	1088	1410
<b>Усього за розділом II</b>	<b>1195</b>	<b>15696</b>	<b>21152</b>
<b>III. Необоротні активи, утримувані для продажу та групи вибуття</b>	<b>1200</b>	<b>—</b>	<b>—</b>
<b>Баланс</b>	<b>1300</b>	<b>70240</b>	<b>72937</b>

Продовження додатка 1

Пасив	Код рядка	На початок звітної періоду	На кінець звітної періоду
<b>I. Власний капітал</b>			
Зареєстрований (пайовий) капітал	1400	3523	3523
у т.ч. внески до незареєстрованого статутного капіталу	1401	3523	3523
Капітал у дооцінках	1405	—	—
Додатковий капітал	1410	62205	59512
Резервний капітал	1415	205	205
Нерозподілений прибуток (непокритий збиток)	1420	—	62
Неоплачений капітал	1425	(352)	(352)
Вилучений капітал	1430	—	—
<b>Усього за розділом I</b>	<b>1495</b>	<b>65581</b>	<b>62950</b>
<b>II. Довгострокові зобов'язання і забезпечення</b>			
Відстрочені податкові зобов'язання	1500	—	—
Довгострокові кредити банків	1510	—	—
Інші довгострокові зобов'язання	1515	—	—
Довгострокові забезпечення	1520	—	—
Цільове фінансування	1525	—	—
<b>Усього за розділом II</b>	<b>1595</b>	<b>—</b>	<b>—</b>
<b>III. Поточні зобов'язання і забезпечення</b>			
Короткострокові кредити банків	1600	—	—
Векселі видані	1605	—	—
Поточна кредиторська заборгованість за:			
довгостроковими зобов'язаннями	1610	—	—
товари, роботи, послуги	1615	253	2877
розрахунками з бюджетом	1620	864	1720
у тому числі з податку на прибуток	1621	—	—
розрахунками зі страхування	1625	—	450
розрахунками з оплати праці	1630	69	1392
Поточна кредиторська заборгованість за одержаними авансами	1635	95	529
Поточна кредиторська заборгованість за розрахунками з учасниками	1640	79	79
Поточна кредиторська заборгованість із внутрішніх розрахунків	1645	—	—
Поточні забезпечення	1660	3180	2707
Доходи майбутніх періодів	1665	—	—
Інші поточні зобов'язання	1690	119	233
<b>Усього за розділом III</b>	<b>1695</b>	<b>4659</b>	<b>9987</b>
<b>IV. Зобов'язання, пов'язані з необоротними активами, утримуваними для продажу, та групами вибуття</b>	<b>1700</b>	<b>—</b>	<b>—</b>
<b>Баланс</b>	<b>1900</b>	<b>70240</b>	<b>72937</b>

Керівник

Головний бухгалтер

С.Є.Головченко  
(ініціали, прізвище)С.Ю.Конопльова  
(ініціали, прізвище)

<sup>1</sup>Кодифікатор адміністративно-територіальних одиниць на території територіальних громад

<sup>2</sup>Визначається в порядку, встановленому центральним органом виконавчої влади, що реалізує державну політику у сфері статистики

Підприємство КП ШЕУ ДЕСНЯНСЬКОГО РАЙОНУ  
(найменування)

Дата (рік, місяць, число)  
за ЄДРПОУ

Коди		
22	01	01
04590234		

**Звіт про фінансові результати (звіт про сукупний дохід)  
за 1 квартал 2022р.**

Форма № 2

Код за ДКУД **1801003**

**I. ФІНАНСОВІ РЕЗУЛЬТАТИ**

Стаття	Код рядка	За звітний період	За аналогічний період попереднього року
1	2	3	4
Чистий дохід від реалізації продукції (товарів, робіт, послуг)	2000	17231	16531
Собівартість реалізованої продукції (товарів, робіт, послуг)	2050	(15308)	(14592)
<b>Заловий:</b>			
прибуток	2090	1923	1939
збиток	2095	—	—
Інші операційні доходи	2120	999	1092
Адміністративні витрати	2130	(2230)	(2191)
Витрати на збут	2150	—	—
Інші операційні витрати	2180	(3312)	(3508)
<b>Фінансовий результат від операційної діяльності:</b>			
прибуток	2190	—	—
збиток	2195	(2620)	(2668)
Доход від участі в капіталі	2200	—	—
Інші фінансові доходи	2220	3	2
Інші доходи	2240	2692	2747
<i>в т.ч. дохід від благодійної допомоги</i>	2241	—	—
Фінансові витрати	2250	—	—
Витрати від участі в капіталі	2255	—	—
Інші витрати	2270	—	(7)
<b>Фінансовий результат до оподаткування:</b>			
прибуток	2290	75	74
збиток	2295	—	—
Витрати (дохід) з податку на прибуток	2300	-13	-13
Прибуток (збиток) від припиненої діяльності після оподаткування	2305	—	—
<b>Чистий фінансовий результат:</b>			
прибуток	2350	62	61
збиток	2355	—	—

## II. СУКУПНИЙ ДОХІД

Стаття	Код рядка	За звітний період	За аналогічний період попереднього року
1	2	3	4
Дооцінка (уцінка) необоротних активів	2400	—	—
Дооцінка (уцінка) фінансових інструментів	2405	—	—
Накопичені курсові різниці	2410	—	—
Частка іншого сукупного доходу асоційованих та спільних підприємств	2415	—	—
Інший сукупний дохід	2445	—	—
<b>Інший сукупний дохід до оподаткування</b>	<b>2450</b>	—	—
Податок на прибуток, пов'язаний з іншим сукупним доходом	2455	—	—
<b>Інший сукупний дохід після оподаткування</b>	<b>2460</b>	—	—
<b>Сукупний дохід (сума рядків 2350, 2355 та 2460)</b>	<b>2465</b>	<b>62</b>	<b>61</b>


## III. ЕЛЕМЕНТИ ОПЕРАЦІЙНИХ ВИТРАТ

Стаття	Код рядка	За звітний період	За аналогічний період попереднього року
1	2	3	4
Матеріальні затрати	2500	1279	1493
Витрати на оплату праці	2505	13139	12821
Відрахування на соціальні заходи	2510	2851	2799
Амортизація	2515	2758	2809
Інші операційні витрати	2520	823	369
<b>Разом</b>	<b>2550</b>	<b>20850</b>	<b>20291</b>

## IV. РОЗРАХУНОК ПОКАЗНИКІВ ПРИБУТКОВОСТІ АКЦІЙ

Стаття	Код рядка	За звітний період	За аналогічний період попереднього року
1	2	3	4
Середньорічна кількість простих акцій	2600	—	—
Скоригована середньорічна кількість простих акцій	2605	—	—
Чистий прибуток (збиток) на одну просту акцію	2610	—	—
Скоригований чистий прибуток (збиток) на одну просту акцію	2615	—	—
Дивіденди на одну просту акцію	2650	—	—

Керівник



(підпис)

Головний бухгалтер

(підпис)

С.Є.Головченко  
(ініціали, прізвище)

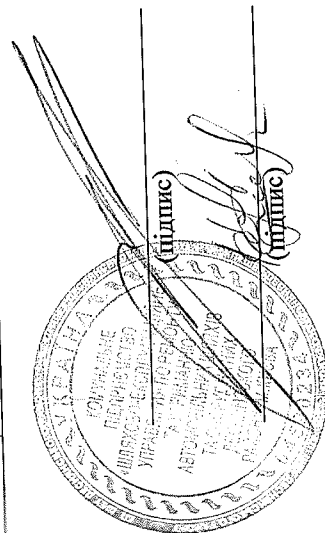
С.Ю.Конопльова  
(ініціали, прізвище)



Слугги	Код рядка	Зареєстрований (пайовий) капітал	У т.ч. з ко-лонки 3 не-заресстро-ваних капітал	Капітал у доощнках	Додатквий капітал	Резервний капітал	Нерозподі-лений прибуток (непокритий збиток)	Неопла-чений капітал	Вилучений капітал	Всього
<i>Сума чистого прибутку на створення спеціальних (фінансових) фондів</i>	4220	—	—	—	—	—	—	—	—	—
<i>Сума чистого прибутку на матеріальне заохочення</i>	4225	—	—	—	—	—	—	—	—	—
<b>Внески учасників:</b>										
Внески до капіталу	4240	—	—	—	—	—	—	—	—	—
Погашення заборгованості з капіталу	4245	—	—	—	—	—	—	—	—	—
<b>Вилучення капіталу:</b>										
Викуп акцій (часток)	4260	—	—	—	—	—	—	—	—	—
Перепродаж викуплених акцій (часток)	4265	—	—	—	—	—	—	—	—	—
Анулювання викуплених акцій (часток)	4270	—	—	—	—	—	—	—	—	—
Вилучення частки в капіталі	4275	—	—	—	—	—	—	—	—	—
Інші зміни в капіталі	4290	—	—	—	—	—	—	—	—	-2693,0
<b>Разом змін у капіталі</b>	<b>4295</b>	—	—	—	—	—	62,0	—	—	-2631,0
<b>Залишок на кінець року</b>	<b>4300</b>	<b>3523,0</b>	<b>3523,0</b>	—	<b>59512,0</b>	<b>205,0</b>	<b>62,0</b>	<b>-352,0</b>	—	<b>62950,0</b>

С.С.Головченко  
(ініціали, прізвище)

С.Ю.Конопльова  
(ініціали, прізвище)



Керівник

Головний бухгалтер

II. Основні засоби

Код рядка	Залишок на початок року	Надійшло за рік	Переоцінка (дооцінка +, уцінка -)		Втрачено	Інші зміни за рік	Залишок на кінець року		у тому числі								
			первісна (переоцінена) вартість	знос			первісна (переоцінена) вартість	знос	одержані за фінансовою орендою	перевідані в оперативну оренду							
1	3	4	5	6	7	8	9	10	11	12	13	14	15	16	17	18	19
Земельні ділянки	—	—	—	—	—	—	—	—	—	—	—	—	—	—	—	—	—
Інвестиційна нерухомість	—	—	—	—	—	—	—	—	—	—	—	—	—	—	—	—	—
Капітальні витрати на поліпшення земель	—	—	—	—	—	—	—	—	—	—	—	—	—	—	—	—	—
Будинки, споруди та передавальні пристрої	124810,0	106802,0	—	—	—	—	—	580,0	—	—	—	—	—	—	—	—	—
Машини та обладнання	51160,0	37828,0	—	184,0	184,0	—	—	1393,0	—	—	—	124810,0	107382,0	—	—	—	—
Транспортні засоби	20827,0	9871,0	—	—	—	—	—	714,0	—	—	—	50976,0	39037,0	—	—	—	—
Інструменти, прилади, інвентар (меблі)	531,0	402,0	—	—	—	—	—	15,0	—	—	—	531,0	417,0	—	—	—	—
Тварини	—	—	—	—	—	—	—	—	—	—	—	—	—	—	—	—	—
Багаторічні насадження	—	—	—	—	—	—	—	—	—	—	—	—	—	—	—	—	—
Основні засоби	6,0	6,0	—	—	—	—	—	—	—	—	—	6,0	6,0	—	—	—	—
Інвентарні фонди	—	—	—	—	—	—	—	—	—	—	—	—	—	—	—	—	—
Малопічні необоротні матеріальні активи	53,0	50,0	—	—	—	—	—	—	—	—	—	53,0	50,0	—	—	—	—
Тимчасові (нетитульні) споруди	—	—	—	—	—	—	—	—	—	—	—	—	—	—	—	—	—
Природні ресурси	—	—	—	—	—	—	—	—	—	—	—	—	—	—	—	—	—
Інвентарна тара	—	—	—	—	—	—	—	—	—	—	—	—	—	—	—	—	—
Предмети прокату	—	—	—	—	—	—	—	—	—	—	—	—	—	—	—	—	—
Інші необоротні матеріальні активи	1178,0	525,0	—	—	—	—	—	57,0	—	—	—	1178,0	582,0	—	—	—	—
Разом	198565,0	155484,0	—	184,0	184,0	—	—	2759,0	—	—	—	198381,0	158059,0	—	—	—	—

3 рядка 260 графа 14 вартість основних засобів, щодо яких існують передбачені чинним законодавством обмеження права власності вартість оформлених у заставу основних засобів

залишкова вартість основних засобів, що тимчасово не використовуються (консервація, реконструкція тощо)

первісна (переоцінена) вартість повністю амортизованих основних засобів

основні засоби орендованих єдиних (цілісних) майнових комплексів

залишкова вартість основних засобів, призначених для продажу

вартість основних засобів, придбаних за рахунок цільового фінансування

Вартість основних засобів, що взяті в оперативну оренду

знос основних засобів, щодо яких існують обмеження права власності

вартість інвестиційної нерухомості, оціненої за справедливою вартістю

вартість інвестиційної нерухомості, оціненої за справедливою вартістю

вартість інвестиційної нерухомості, оціненої за справедливою вартістю

вартість інвестиційної нерухомості, оціненої за справедливою вартістю

вартість інвестиційної нерухомості, оціненої за справедливою вартістю


вартість інвестиційної нерухомості, оціненої за справедливою вартістю

вартість інвестиційної нерухомості, оціненої за справедливою вартістю

вартість інвестиційної нерухомості, оціненої за справедливою вартістю

вартість інвестиційної нерухомості, оціненої за справедливою вартістю

( 261 )  
( 262 )  
( 263 )  
( 264 )  
( 2641 )  
( 265 )  
( 2651 )  
( 266 )  
( 267 )  
( 268 )  
( 269 )



Кодифікатор адміністративно-територіальних одиниць та території територіальних громад

Згідно з наказом Департаменту комунальної власності м.Києва  
 про затвердження виконавчого органу Київської міської ради  
 (Київської міської державної адміністрації) від 24. 03.2014 № 86

Подається згідно з пунктом 3 розпорядження Київської міської  
 державної адміністрації від 01.11.2001 № 2323 (зі змінами) до  
 Департаменту комунальної власності м.Києва виконавчого  
 органу Київської міської ради (Київської міської державної  
 адміністрації) щоквартально та за рік в терміни, передбачені  
 пунктом 5 постанови Кабінету Міністрів України від 28.02.2000  
 №419 (зі змінами)

**Річний фінансовий план**  
**затверджено наказом №119**  
**Від 10 02. .2022 р.**

Підприємство КІП ШЕУ ДЕСНЯНСЬКОГО РАЙОНУ  
 Орган управління  
 Галузь  
 Вид економ. діяльності ІНШІ ВИДИ ДІЯЛЬНОСТІ ІЗ ПРИБИРАННЯ  
 Місцезнаходження 02217 м.КИЇВ вул.ЗАКРЕВСЬКОГО 29 тел.№5469077  
 Телефон  
 Керівник

Коди	
За ЕДРПОУ	04590234
За СПОДУ	
За ЗКНГ	
За КВЕД	81,29

**Звіт про виконання річного фінансового плану**  
**за 1 квартал 2022 р.**

заповнюється у тис. грн. з одним десятковим знаком

Показники	Код рядка	За звітний квартал		Наростаючим підсумком з початку року	
		План	Факт	План	Факт
1	2	3	4	5	6
<b>I. Фінансові результати</b>					
Дохід (виручка) від реалізації продукції (товарів, робіт, послуг)	010	24563,0	18018,0	24563,0	18018,0
в т.ч. за рахунок бюджетних коштів	015	24313,0	17722,0	24313,0	17722,0
Податок на додану вартість	020	1857,2	787,0	1857,2	787,0
Акцизний збір	030	—	—	—	—
Інші вирахування з доходу	040	—	—	—	—
Чистий дохід (виручка) від реалізації продукції (товарів, робіт, послуг)	050	22705,8	17231,0	22705,8	17231,0
Собівартість реалізованої продукції (товарів, робіт, послуг)	060	20647,8	15308,0	20647,8	15308,0
у тому числі за економічними елементами:					
Матеріальні затрати	061	8040,0	1278,0	8040,0	1278,0
Витрати на оплату праці	062	9449,0	11107,0	9449,0	11107,0
Відрахування на соціальні заходи	063	2078,8	2383,0	2078,8	2383,0
Амортизація	064	300,0	57,0	300,0	57,0
Інші операційні витрати	065	780,0	483,0	780,0	483,0
Валовий:					
прибуток	071	2058,0	1923,0	2058,0	1923,0
збиток	072	—	—	—	—
Інші операційні доходи	080	125,0	999,0	125,0	999,0
у тому числі:					
дохід від операційної оренди активів	081	—	—	—	—
одержані гранти та субсидії	082	—	—	—	—
Дохід від реалізації необоротних активів, утримуваних для продажу	083	—	—	—	—
Адміністративні витрати (сума рядків з 091 по 095)	090	1964,8	2230,0	1964,8	2230,0
у тому числі за економічними елементами:					
Матеріальні затрати	091	40,0	1,0	40,0	1,0
Витрати на оплату праці	092	1540,0	1820,0	1540,0	1820,0
Відрахування на соціальні заходи	093	338,8	364,0	338,8	364,0
Амортизація	094	6,0	9,0	6,0	9,0
Інші операційні витрати	095	40,0	36,0	40,0	36,0
Витрати на збут (сума рядків з 101 по 105):	100	—	—	—	—
у тому числі за економічними елементами:					
Матеріальні затрати	101	—	—	—	—
Витрати на оплату праці	102	—	—	—	—
Відрахування на соціальні заходи	103	—	—	—	—
Амортизація	104	—	—	—	—
Інші операційні витрати	105	—	—	—	—
Інші операційні витрати	110	1143,4	3312,0	1143,4	3312,0



Показники	Код рядка	За звітний квартал		Наростаючим підсумком з початку року	
		План	Факт	План	Факт
1	2	3	4	5	6
(сума рядків з 111 по 115)					
у тому числі за економічними елементами:					
Матеріальні затрати	111	—	—	—	—
Витрати на оплату праці	112	11,0	212,0	11,0	212,0
Відрахування на соціальні заходи	113	2,4	104,0	2,4	104,0
Амортизація	114	1000,0	2692,0	1000,0	2692,0
Інші операційні витрати	115	130,0	304,0	130,0	304,0
Фінансові результати від операційної діяльності:					
прибуток	121	—	—	—	—
збиток	122	925,2	2620,0	925,2	2620,0
Дохід від участі в капіталі	130	—	—	—	—
Інші фінансові доходи	140	—	3,0	—	3,0
Інші доходи	150	1000,0	2692,0	1000,0	2692,0
у тому числі:					
дохід від реалізації фінансових інвестицій	152	—	—	—	—
дохід від безоплатно одержаних активів	154	1000,0	2692,0	1000,0	2692,0
Фінансові витрати	160	—	—	—	—
Витрати від участі в капіталі	170	—	—	—	—
Інші витрати	180	—	—	—	—
Фінансові результати від звичайної діяльності до оподаткування:					
прибуток	191	74,8	75,0	74,8	75,0
збиток	192	—	—	—	—
Податок на прибуток	200	13,5	13,0	13,5	13,0
Чистий:					
прибуток	211	61,3	62,0	61,3	62,0
збиток	212	—	—	—	—
Відрахування частини прибутку до бюджету м. Києва	220	—	—	—	—
<b>II. Елементи операційних витрат (разом)</b>					
Матеріальні затрати	310	8080,0	1279,0	8080,0	1279,0
Витрати на оплату праці	320	11000,0	13139,0	11000,0	13139,0
Відрахування на соціальні заходи	330	2420,0	2851,0	2420,0	2851,0
Амортизація	340	1306,0	2758,0	1306,0	2758,0
Інші операційні витрати	350	950,0	823,0	950,0	823,0
Разом (сума рядків з 310 по 350)	360	23756,0	20850,0	23756,0	20850,0
<b>III. Капітальні інвестиції протягом року</b>					
Капітальне будівництво	410	—	—	—	—
в т.ч за рахунок бюджетних коштів	411	—	—	—	—
Придбання (виготовлення) основних засобів та інших необоротних матеріальних активів	420	—	—	—	—
в т.ч за рахунок бюджетних коштів	421	—	—	—	—
Придбання (створення) нематеріальних активів	430	—	—	—	—
в т.ч за рахунок бюджетних коштів	431	—	—	—	—
Погашення отриманих на капітальні інвестиції позик	440	—	—	—	—
в т.ч за рахунок бюджетних коштів	441	—	—	—	—
Модернізація, модифікація, дообладнання, реконструкція, інші види поліпшення необоротних активів	450	—	—	—	—
в т.ч за рахунок бюджетних коштів	451	—	—	—	—
Разом (сума рядків 410, 420, 430, 440, 450):	490	—	—	—	—
в т.ч за рахунок бюджетних коштів (сума рядків 411, 421, 431, 441, 451)	491	—	—	—	—
<b>IV. Додаткова інформація</b>		<b>на 1.04</b>	<b>на 1.07</b>	<b>на 1.10</b>	<b>на 1.01</b>
Чисельність працівників	510	248,0	—	—	—
Первісна вартість основних засобів	520	40322,0	—	—	—
Податкова заборгованість	530	—	—	—	—
Заборгованість перед працівниками за заробітною платою	540	—	—	—	—

Керівник

Головний бухгалтер



(підпис)

(підпис)

С.Є.Головченко  
(ініціали, прізвище)

С.Ю.Конопльова  
(ініціали, прізвище)