

Підприємство КП ШЕУ ДЕСНЯНСЬКОГО РАЙОНУ  
Територія М.КИЇВ  
Організаційно-правова форма господарювання КОМУНАЛЬНЕ ПІДПРИЄМСТВО  
Вид економічної діяльності ІНШІ ВИДИ ДІЯЛЬНОСТІ ІЗ ПРИБИРАННЯ  
Середня кількість працівників <sup>2</sup> 252  
Адреса, телефон 02217 м.КИЇВ вул.ЗАКРЕВСЬКОГО 29 тел.№5469077  
Одиниця виміру: тис. грн. без десяткового знака  
Складено (зробити позначку «v» у відповідній клітинці):  
за національними положеннями (стандартами) бухгалтерського обліку  
за міжнародними стандартами фінансової звітності

Дата (рік, місяць, число)  
за ЄДРПОУ  
за КАТОТТГ<sup>1</sup>  
за КОПФГ  
за КВЕД

Коди		
22	01	01
04590234		
8036400000		
150		
81,29		

**Баланс (Звіт про фінансовий стан)**  
**на 01.01.2022 р.**

Форма № 1

Код за ДКУД **1801001**

Актив	Код рядка	На початок звітного періоду	На кінець звітного періоду
1	2	3	4
<b>I. Необоротні активи</b>			
Нематеріальні активи:	1000	11463	11463
первісна вартість	1001	11482	11482
накопичена амортизація	1002	19	19
Незавершені капітальні інвестиції	1005	—	—
Основні засоби:	1010	40051	43081
первісна вартість	1011	183804	198565
знос	1012	143753	155484
Інвестиційна нерухомість	1015	—	—
Довгострокові біологічні активи	1020	—	—
Довгострокові фінансові інвестиції:			
які обліковуються за методом участі в капіталі інших підприємств	1030	—	—
інші фінансові інвестиції	1035	—	—
Довгострокова дебіторська заборгованість	1040	—	—
Відстрочені податкові активи	1045	—	—
Інші необоротні активи	1090	—	—
<b>Усього за розділом I</b>	<b>1095</b>	<b>51514</b>	<b>54544</b>
<b>II. Оборотні активи</b>			
Запаси	1100	12937	12536
<i>в т.ч. виробничі запаси</i>	<i>1101</i>	<i>12937</i>	<i>12536</i>
<i>незавершене виробництво</i>	<i>1102</i>	—	—
<i>готова продукція</i>	<i>1103</i>	—	—
<i>товари</i>	<i>1104</i>	—	—
Поточні біологічні активи	1110	—	—
Векселі одержані	1120	—	—
Дебіторська заборгованість за продукцію, товари, роботи, послуги	1125	442	900
Дебіторська заборгованість за розрахунками:			
за виданими авансами	1130	—	—
з бюджетом	1135	96	61
у тому числі з податку на прибуток	1136	1	15
<i>Дебіторська заборгованість із нарахованих доходів</i>	<i>1140</i>	—	—
Дебіторська заборгованість за розрахунками із внутрішніх розрахунків	1145	—	—
Інша поточна дебіторська заборгованість	1155	1162	251
Поточні фінансові інвестиції	1160	—	—
Гроші та їх еквіваленти	1165	181	810
<i>в т.ч. готівка</i>	<i>1166</i>	—	—
<i>рахунки в банках</i>	<i>1167</i>	<i>181</i>	<i>810</i>
Витрати майбутніх періодів	1170	—	6
Інші оборотні активи	1190	238	1088
<b>Усього за розділом II</b>	<b>1195</b>	<b>15056</b>	<b>15652</b>
<b>III. Необоротні активи, утримувані для продажу та групи вибуття</b>	<b>1200</b>	—	—
<b>Баланс</b>	<b>1300</b>	<b>66570</b>	<b>70196</b>

Пасив	Код рядка	На початок звітної періоду	На кінець звітної періоду
<b>I. Власний капітал</b>			
Зареєстрований (пайовий) капітал	1400	3523	3523
<i>у т.ч. внески до незареєстрованого статутного капіталу</i>	1401	3523	3523
Капітал у дооцінках	1405	—	—
Додатковий капітал	1410	59813	62205
Резервний капітал	1415	174	205
Нерозподілений прибуток (непокритий збиток)	1420	—	—
Неоплачений капітал	1425	(352)	(352)
Вилучений капітал	1430	—	—
<b>Усього за розділом I</b>	<b>1495</b>	<b>63158</b>	<b>65581</b>
<b>II. Довгострокові зобов'язання і забезпечення</b>			
Відстрочені податкові зобов'язання	1500	—	—
Довгострокові кредити банків	1510	—	—
Інші довгострокові зобов'язання	1515	—	—
Довгострокові забезпечення	1520	—	—
Цільове фінансування	1525	—	—
<b>Усього за розділом II</b>	<b>1595</b>	<b>—</b>	<b>—</b>
<b>III. Поточні зобов'язання і забезпечення</b>			
Короткострокові кредити банків	1600	—	—
Векселі видані	1605	—	—
Поточна кредиторська заборгованість за:			
довгостроковими зобов'язаннями	1610	—	—
товари, роботи, послуги	1615	265	253
розрахунками з бюджетом	1620	72	864
у тому числі з податку на прибуток	1621	—	—
розрахунками зі страхування	1625	—	—
розрахунками з оплати праці	1630	137	69
<i>Поточна кредиторська заборгованість за одержаними авансами</i>	<i>1635</i>	<i>—</i>	<i>95</i>
<i>Поточна кредиторська заборгованість за розрахунками з учасниками</i>	<i>1640</i>	<i>68</i>	<i>35</i>
Поточна кредиторська заборгованість із внутрішніх розрахунків	1645	—	—
Поточні забезпечення	1660	2837	3180
Доходи майбутніх періодів	1665	—	—
Інші поточні зобов'язання	1690	33	119
<b>Усього за розділом III</b>	<b>1695</b>	<b>3412</b>	<b>4615</b>
<b>IV. Зобов'язання, пов'язані з необоротними активами, утримуваними для продажу, та групами вибуття</b>			
	1700	—	—
<b>Баланс</b>	<b>1900</b>	<b>66570</b>	<b>70196</b>

Керівник



(підпис)

Головний бухгалтер

(підпис)

С.Є.Головченко  
(ініціали, прізвище)С.Ю.Конопльова  
(ініціали, прізвище)

<sup>1</sup>Кодифікатор адміністративно-територіальних одиниць на території територіальних громад

<sup>2</sup>Визначається в порядку, встановленому центральним органом виконавчої влади, що реалізує державну політику у сфері статистики

Підприємство КП ШЕУ ДЕСНЯНСЬКОГО РАЙОНУ  
(найменування)

Дата (рік, місяць, число)  
за ЄДРПОУ

Коди		
22	01	01
04590234		

**Звіт про фінансові результати (звіт про сукупний дохід)  
за 2021 рік**

Форма № 2

Код за ДКУД 1801003

**I. ФІНАНСОВІ РЕЗУЛЬТАТИ**

Стаття	Код рядка	За звітний період	За аналогічний період попереднього року
1	2	3	4
Чистий дохід від реалізації продукції (товарів, робіт, послуг)	2000	129876	127241
Собівартість реалізованої продукції (товарів, робіт, послуг)	2050	(120041)	(115974)
<b>Валовий:</b>			
прибуток	2090	9835	11267
збиток	2095	—	—
Інші операційні доходи	2120	2984	2601
Адміністративні витрати	2130	(10030)	(8819)
Витрати на збут	2150	—	—
Інші операційні витрати	2180	(14062)	(13310)
<b>Фінансовий результат від операційної діяльності:</b>			
прибуток	2190	—	—
збиток	2195	(11273)	(8261)
Доход від участі в капіталі	2200	—	—
Інші фінансові доходи	2220	17	18
Інші доходи	2240	11749	8666
<i>в т.ч. дохід від благодійної допомоги</i>	2241	—	—
Фінансові витрати	2250	—	—
Витрати від участі в капіталі	2255	—	—
Інші витрати	2270	(14)	(11)
<b>Фінансовий результат до оподаткування:</b>			
прибуток	2290	479	412
збиток	2295	—	—
Витрати (дохід) з податку на прибуток	2300	-86	-74
Прибуток (збиток) від припиненої діяльності після оподаткування	2305	—	—
<b>Чистий фінансовий результат:</b>			
прибуток	2350	393	338
збиток	2355	—	—

## II. СУКУПНИЙ ДОХІД

Стаття	Код рядка	За звітний період	За аналогічний період попереднього року
1	2	3	4
Дооцінка (уцінка) необоротних активів	2400	—	—
Дооцінка (уцінка) фінансових інструментів	2405	—	—
Накопичені курсові різниці	2410	—	—
Частка іншого сукупного доходу асоційованих та спільних підприємств	2415	—	—
Інший сукупний дохід	2445	—	—
<b>Інший сукупний дохід до оподаткування</b>	<b>2450</b>	—	—
Податок на прибуток, пов'язаний з іншим сукупним доходом	2455	—	—
<b>Інший сукупний дохід після оподаткування</b>	<b>2460</b>	—	—
<b>Сукупний дохід (сума рядків 2350, 2355 та 2460)</b>	<b>2465</b>	<b>393</b>	<b>338</b>


## III. ЕЛЕМЕНТИ ОПЕРАЦІЙНИХ ВИТРАТ

Стаття	Код рядка	За звітний період	За аналогічний період попереднього року
1	2	3	4
Матеріальні затрати	2500	55384	45745
Витрати на оплату праці	2505	57263	52050
Відрахування на соціальні заходи	2510	11246	10028
Амортизація	2515	12031	8843
Інші операційні витрати	2520	8209	21437
<b>Разом</b>	<b>2550</b>	<b>144133</b>	<b>138103</b>

## IV. РОЗРАХУНОК ПОКАЗНИКІВ ПРИБУТКОВОСТІ АКЦІЙ

Стаття	Код рядка	За звітний період	За аналогічний період попереднього року
1	2	3	4
Середньорічна кількість простих акцій	2600	—	—
Скоригована середньорічна кількість простих акцій	2605	—	—
Чистий прибуток (збиток) на одну просту акцію	2610	—	—
Скоригований чистий прибуток (збиток) на одну просту акцію	2615	—	—
Дивіденди на одну просту акцію	2650	—	—

Керівник



(підпис)

Головний бухгалтер

(підпис)

С.Є.Головченко  
(ініціали, прізвище)

С.Ю.Конопльова,  
(ініціали, прізвище)

Підприємство КП ШЕУ ДЕСНЯНСЬКОГО РАЙОНУ  
(найменування)

Дата (рік, місяць, число)  
за ЄДРПОУ

Коди		
22	01	01
04590234		

**Звіт про рух грошових коштів (за прямим методом)  
за 2021 рік**

Форма № 3

Код за ДКУД **1801004**

Стаття	Код рядка	За звітний період	За аналогічний період попереднього року
1	2	3	4
<b>I. Рух коштів у результаті операційної діяльності</b>			
Надходження від:			
Реалізації продукції (товарів, робіт, послуг)	3000	7240,0	5008,0
Повернення податків і зборів	3005	—	—
у тому числі податку на додану вартість	3006	—	—
Цільового фінансування	3010	136274,0	128719,0
Надходження від отримання субсидій, дотацій	3011	—	—
Надходження авансів від покупців і замовників	3015	341,0	325,0
Надходження від повернення авансів	3020	28,0	29,0
Надходження від відсотків за залишками коштів на поточних рахунках	3025	17,0	18,0
Надходження від операційної оренди	3040	—	—
Інші надходження	3095	1857,0	1434,0
Витрачання на оплату:			
Товарів (робіт, послуг)	3100	(74558,0)	(72181,0)
Праці	3105	(45948,0)	(40711,0)
Відрахувань на соціальні заходи	3110	(11276,0)	(11607,0)
Зобов'язань з податків і зборів	3115	(11992,0)	(10173,0)
Витрачання на оплату авансів	3135	(246,0)	(589,0)
Витрачання на оплату повернення авансів	3140	—	(2,0)
Інші витрачання	3190	(1108,0)	(935,0)
<b>Чистий рух коштів від операційної діяльності</b>	<b>3195</b>	<b>629,0</b>	<b>-665,0</b>
<b>II. Рух коштів у результаті інвестиційної діяльності</b>			
Надходження від реалізації:			
фінансових інвестицій	3200	—	—
необоротних активів	3205	—	—
Надходження від отриманих:			
відсотків	3215	—	—
дивідендів	3220	—	—
Надходження від деривативів	3225	—	—
Інші надходження	3250	—	—
Витрачання на придбання:			
фінансових інвестицій	3255	—	—
необоротних активів	3260	—	—
Виплати за деривативами	3270	—	—
Інші платежі	3290	—	—
<b>Чистий рух коштів від інвестиційної діяльності</b>	<b>3295</b>	<b>—</b>	<b>—</b>
<b>III. Рух коштів у результаті фінансової діяльності</b>			
Надходження від:			
власного капіталу	3300	—	—
отримання позик	3305	—	—
Інші надходження	3340	—	—
Витрачання на:			
викуп власних акцій	3345	—	—
погашення позик	3350	—	—
сплату дивідендів	3355	—	—
сплату відсотків	3360	—	—
Інші платежі	3390	—	—
<b>Чистий рух коштів від фінансової діяльності</b>	<b>3395</b>	<b>—</b>	<b>—</b>
<b>Чистий рух грошових коштів за звітний період</b>	<b>3400</b>	<b>629,0</b>	<b>-665,0</b>
Залишок коштів на початок року	3405	181,0	846,0

Стаття	Код рядка	За звітний період	За аналогічний період попереднього року
1	2	3	4
Вплив зміни валютних курсів на залишок коштів	3410	—	—
Залишок коштів на кінець року	3415	810,0	181,0

Керівник



(підпис)

Головний бухгалтер

(підпис)

С.Є.Головченко  
(ініціали, прізвище)

С.Ю.Конопльова  
(ініціали, прізвище)

Додаток до наказу Департаменту комунальної власності м.Києва розпорядження виконавчого органу Київської міської ради (Київської міської державної адміністрації) від 24.03.2014 № 86

Подається згідно з пунктом 3 розпорядження Київської міської державної адміністрації від 01.11.2001 № 2323 (зі змінами) до Департаменту комунальної власності м.Києва виконавчого органу Київської міської ради (Київської міської державної адміністрації) щоквартально та за рік в терміни, передбачені пунктом 5 постанови Кабінету Міністрів України від 28.02.2000 №419 (зі змінами)

**Річний фінансовий план**  
затверджено наказом №99  
від 09.02.2021 р.

Підприємство КП ШЕУ ДЕСНЯНСЬКОГО РАЙОНУ  
Орган управління  
Галузь  
Вид економ. діяльності ІНШІ ВИДИ ДІЯЛЬНОСТІ ІЗ ПРИБИРАННЯ  
Місцезнаходження 02217 м.КИЇВ вул.ЗАКРЕВСЬКОГО 29 тел.№5469077  
Телефон  
Керівник

Коди	
За ЕДРПОУ	04590234
За СПОДУ	
За ЗКНГ	
За КВЕД	81,29


**Звіт про виконання річного фінансового плану за 2021 рік**

заповнюється у тис. грн. з одним десятковим знаком

Показники	Код рядка	За звітний квартал		Наростаючим підсумком з початку року	
		План	Факт	План	Факт
1	2	3	4	5	6
<b>I. Фінансові результати</b>					
Дохід (виручка) від реалізації продукції (товарів, робіт, послуг)	010	20268,1	60545,0	127718,1	142488,0
в т.ч. за рахунок бюджетних коштів	015	20018,1	58419,9	124518,1	136165,4
Податок на додану вартість	020	939,0	6195,0	10604,7	12612,0
Акцизний збір	030	—	—	—	—
Інші вирахування з доходу	040	—	—	—	—
Чистий дохід (виручка) від реалізації продукції (товарів, робіт, послуг)	050	19329,1	54350,0	117113,4	129876,0
Собівартість реалізованої продукції (товарів, робіт, послуг)	060	17271,0	51494,0	107855,8	120041,0
у тому числі за економічними елементами:					
Матеріальні затрати	061	3850,0	32468,0	44286,0	55311,0
Витрати на оплату праці	062	10421,9	12544,0	45687,1	48134,0
Відрахування на соціальні заходи	063	2292,8	2481,0	10022,1	9267,0
Амортизація	064	406,3	81,0	1306,3	259,0
Інші операційні витрати	065	300,0	3920,0	6554,3	7070,0
Валовий:					
прибуток	071	2058,1	2856,0	9257,6	9835,0
збиток	072	—	—	—	—
Інші операційні доходи	080	125,0	393,0	530,0	2984,0
у тому числі:					
дохід від операційної оренди активів	081	—	—	—	—
одержані гранти та субсидії	082	—	—	—	—
Дохід від реалізації необоротних активів, утримуваних для продажу	083	—	—	—	—
Адміністративні витрати (сума рядків з 091 по 095)	090	1976,0	2836,0	8603,2	10030,0
у тому числі за економічними елементами:					
Матеріальні затрати	091	30,0	6,0	120,0	66,0
Витрати на оплату праці	092	1561,5	2341,0	6819,1	8277,0
Відрахування на соціальні заходи	093	343,5	451,0	1500,1	1542,0
Амортизація	094	6,0	9,0	24,0	23,0
Інші операційні витрати	095	35,0	29,0	140,0	122,0
Витрати на збут (сума рядків з 101 по 105):	100	—	—	—	—
у тому числі за економічними елементами:					
Матеріальні затрати	101	—	—	—	—
Витрати на оплату праці	102	—	—	—	—
Відрахування на соціальні заходи	103	—	—	—	—
Амортизація	104	—	—	—	—
Інші операційні витрати	105	—	—	—	—

Показники	Код рядка	За звітний квартал		Наростаючим підсумком з початку року	
		План	Факт	План	Факт
1	2	3	4	5	6
Інші операційні витрати (сума рядків з 111 по 115)	110	1189,6	3122,0	4722,1	14062,0
у тому числі за економічними елементами:					
Матеріальні затрати	111	—	—	—	7,0
Витрати на оплату праці	112	12,0	-52,0	51,0	852,0
Відрахування на соціальні заходи	113	2,6	93,0	11,1	437,0
Амортизація	114	1000,0	2734,0	4000,0	11749,0
Інші операційні витрати	115	175,0	347,0	660,0	1017,0
Фінансові результати від операційної діяльності:					
прибуток	121	—	—	—	—
збиток	122	982,5	2709,0	3537,7	11273,0
Дохід від участі в капіталі	130	—	—	—	—
Інші фінансові доходи	140	—	5,0	—	17,0
Інші доходи	150	1000,0	2734,0	4000,0	11749,0
у тому числі:					
дохід від реалізації фінансових інвестицій	152	—	—	—	—
дохід від безоплатно одержаних активів	154	1000,0	2734,0	4000,0	11749,0
Фінансові витрати	160	—	—	—	—
Витрати від участі в капіталі	170	—	—	—	—
Інші витрати	180	—	7,0	—	14,0
Фінансові результати від звичайної діяльності до оподаткування:					
прибуток	191	17,5	23,0	462,3	479,0
збиток	192	—	—	—	—
Податок на прибуток	200	3,1	4,0	83,1	86,0
Чистий:					
прибуток	211	14,4	19,0	379,2	393,0
збиток	212	—	—	—	—
Відрахування частини прибутку до бюджету м. Києва	220	—	79,0	—	79,0
<b>II. Елементи операційних витрат (разом)</b>					
Матеріальні затрати	310	3880,0	32474,0	44406,0	55384,0
Витрати на оплату праці	320	11995,4	14833,0	52557,2	57263,0
Відрахування на соціальні заходи	330	2638,9	3025,0	11533,3	11246,0
Амортизація	340	1412,3	2824,0	5330,3	12031,0
Інші операційні витрати	350	510,0	4296,0	7354,3	8209,0
Разом (сума рядків з 310 по 350)	360	20436,6	57452,0	121181,1	144133,0
<b>III. Капітальні інвестиції протягом року</b>					
Капітальне будівництво	410	—	—	—	—
в т.ч за рахунок бюджетних коштів	411	—	—	—	—
Придбання (виготовлення) основних засобів та інших необоротних матеріальних активів	420	—	29,0	—	132,0
в т.ч за рахунок бюджетних коштів	421	—	—	—	—
Придбання (створення) нематеріальних активів	430	—	—	—	—
в т.ч за рахунок бюджетних коштів	431	—	—	—	—
Погашення отриманих на капітальні інвестиції позик	440	—	—	—	—
в т.ч за рахунок бюджетних коштів	441	—	—	—	—
Модернізація, модифікація, дообладнання, реконструкція, інші види поліпшення необоротних активів	450	—	—	—	—
в т.ч за рахунок бюджетних коштів	451	—	—	—	—
<b>Разом (сума рядків 410, 420, 430, 440, 450):</b>	490	—	29,0	—	132,0
<b>в т.ч за рахунок бюджетних коштів (сума рядків 411, 421, 431, 441, 451)</b>	491	—	—	—	—
<b>IV. Додаткова інформація</b>		<b>на 1.04</b>	<b>на 1.07</b>	<b>на 1.10</b>	<b>на 1.01</b>
Чисельність працівників	510	249,0	250,0	252,0	252,0
Первісна вартість основних засобів	520	197673,0	198570,0	198605,0	198565,0
Податкова заборгованість	530	—	—	—	—
Заборгованість перед працівниками за заробітною платою	540	—	—	—	—

Керівник



(підпис)

Головний бухгалтер

(підпис)

С.Є.Головченко  
(ініціали, прізвище)

С.Ю.Конопльова  
(ініціали, прізвище)



Підприємство **КП ШЕУ ДЕСНЯНСЬКОГО РАЙОНУ**

(найменування)

Дата (рік, місяць, число)  
за ЄДРПОУ

Коди		
22	01	01
04590234		

## ЗВІТ ПРО ВЛАСНИЙ КАПІТАЛ за 2021 рік

Форма № 4

Код за ДКУД **1801005**

Стаття	Код рядка	Зареєстрований капітал (пайовий) капітал	У т.ч. з ко-лонки 3 не-зарес-тований капітал	Капітал у дооцінках	Додатковий капітал	Резервний капітал	Нерозподі-лений прибуток (непокритий збиток)	Неопла-чений капітал	Вилучений капітал	Всього
1	2	3	4	5	6	7	8	9	10	11
<b>Залишок на початок року</b>	<b>4000</b>	<b>3523,0</b>	<b>3523,0</b>	—	<b>59813,0</b>	<b>174,0</b>	—	<b>-352,0</b>	—	<b>63158,0</b>
<b>Коригування:</b>										
Зміна облікової політики	4005	—	—	—	—	—	—	—	—	—
Виправлення помилок	4010	—	—	—	—	—	—	—	—	—
Інші зміни	4090	—	—	—	—	—	—	—	—	—
<b>Скоригований залишок на початок року</b>	<b>4095</b>	<b>3523,0</b>	<b>3523,0</b>	—	<b>59813,0</b>	<b>174,0</b>	—	<b>-352,0</b>	—	<b>63158,0</b>
<b>Чистий прибуток (збиток) за звітний період</b>	<b>4100</b>	—	—	—	—	—	<b>393,0</b>	—	—	<b>393,0</b>
<b>Інший сукупний дохід за звітний період</b>	<b>4110</b>	—	—	—	—	—	—	—	—	—
<b>Розподіл прибутку:</b>										
Виплати власникам (дивіденди)	4200	—	—	—	—	—	—	—	—	—
Спрямування прибутку до зареєстрованого капіталу	4205	—	—	—	—	—	—	—	—	—
Відрахування до резервного капіталу	4210	—	—	—	—	<b>-31,0</b>	<b>-31,0</b>	—	—	—
<b>Сума чистого прибутку, належна до бюджету відповідно до законодавства</b>	<b>4215</b>	—	—	—	<b>79,0</b>	—	<b>-79,0</b>	—	—	—

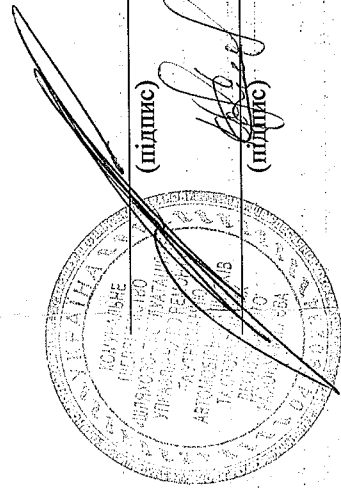
Стаття	Код рядка	Зареєстрований (пайовий) капітал	У т.ч. з ко-лонки 3 не-зарес-тований капітал	Капітал у доцінках	Додатковий капітал	Резервний капітал	Нерозподі-лений прибуток (непокритий збиток)	Неопла-чений капітал	Вилучений капітал	Всього
Сума чистого прибутку на створення спеціальних (цільових) фондів	4220	—	—	—	268,0	—	-268,0	—	—	—
Сума чистого прибутку на матеріальне заохочення	4225	—	—	—	15,0	—	-15,0	—	—	—
<b>Внески учасників:</b>										
Внески до капіталу	4240	—	—	—	—	—	—	—	—	—
Погашення заборгованості з капіталу	4245	—	—	—	—	—	—	—	—	—
<b>Вилучення капіталу:</b>										
Викуп акцій (часток)	4260	—	—	—	—	—	—	—	—	—
Перепродаж викуплених акцій (часток)	4265	—	—	—	—	—	—	—	—	—
Анулювання викуплених акцій (часток)	4270	—	—	—	—	—	—	—	—	—
Вилучення частки в капіталі	4275	—	—	—	—	—	—	—	—	—
Інші зміни в капіталі	4290	—	—	—	2030,0	—	—	—	—	2030,0
Разом змін у капіталі	4295	—	—	—	2392,0	31,0	—	—	—	2423,0
Залишок на кінець року	4300	3523,0	3523,0	—	62205,0	205,0	—	-352,0	—	65581,0

Керівник

С.Є.Голвченко  
(ініціали, прізвище)

Головний бухгалтер

С.Ю.Конопльова  
(ініціали, прізвище)



ЗАТВЕРДЖЕНО  
наказом Міністерства фінансів України  
від 29 листопада 2000 р. N 302  
(у редакції наказу Міністерства фінансів України  
від 28 жовтня 2003р. N 602)

Коди		
22	01	01
04590234		
8036400000		
150		
81,29		

Дата (рік, місяць, число)  
за ЄДРПОУ  
за КАТОРТГ  
за СПОДУ  
за КОЛФІ  
за КВЕД

Підприємство КІП ШЕУ ДЕСНЯНСЬКОГО РАЙОНУ

Територія М.КИЇВ

Орган державного управління

Організаційно-правова форма господарювання КОМУНАЛЬНЕ ПІДПРИЄМСТВО

Вид економічної діяльності ІНШІ ВИДИ ДІЯЛЬНОСТІ ІЗ ПРИБИРАННЯ

Одиниця виміру: тис. грн.

## ПРИМІТКИ ДО РІЧНОЇ ФІНАНСОВОЇ ЗВІТНОСТІ за 2021 рік

Форма № 5

Код за ДКУД 1801008

### I. Нематеріальні активи

Групи нематеріальних активів	Код рядка	Залишок на початок року		Надійшло за рік	Переоцінка (дооцінка+, уцінка-)		Вибуло за рік		Нараховано амортизації за рік	Втрати від зменшення корисності за рік	Інші зміни за рік		Залишок на кінець року	
		первісна (пероцінена) вартість	накопичена амортизація		первісна (пероцінена) вартість	накопичена амортизація	первісна (пероцінена) вартість	накопичена амортизація			первісна (пероцінена) вартість	накопичена амортизація		
1	2	3	4	5	6	7	8	9	10	11	12	13	14	15
Права користування природними ресурсами	010	—	—	—	—	—	—	—	—	—	—	—	—	—
Права користування майном	020	—	—	—	—	—	—	—	—	—	—	—	—	—
Права на комерційні позначення	030	—	—	—	—	—	—	—	—	—	—	—	—	—
Права на об'єкти промислової власності	040	—	—	—	—	—	—	—	—	—	—	—	—	—
Авторське право та суміжні з ним права	050	—	—	—	—	—	—	—	—	—	—	—	—	—
Інші нематеріальні активи	060	—	—	—	—	—	—	—	—	—	—	—	—	—
Разом	070	11482,0	19,0	—	—	—	—	—	—	—	—	—	11482,0	19,0
Гудвіл	080	11482,0	19,0	—	—	—	—	—	—	—	—	—	11482,0	19,0
	090	—	—	—	—	—	—	—	—	—	—	—	—	—

З-рядка 080 графа 14 вартість нематеріальних активів, щодо яких існує обмеження права власності ( 081 )  
у заставу нематеріальних активів вартість оформлених у заставу нематеріальних активів ( 082 )

З-рядка 080 графа 5 вартість створених підприємством нематеріальних активів ( 083 )  
вартість нематеріальних активів, отриманих за рахунок цільових асигнувань ( 084 )

З-рядка 080 графа 15 вартість накопичена амортизація нематеріальних активів, щодо яких існує обмеження права власності ( 085 )

**II. Основні засоби**

Групи основних засобів	Код рядка	Залишок на початок року		Надійшло за рік	Переоцінка (дооцінка +, уніценка -)		Вибуло за рік		Нараховано амортизації за рік	Втрачено зменшення корисності	Інші зміни за рік		Залишок на кінець року			у тому числі		
		первісна (переоцінена) вартість	знос		первісної (переоціненої) вартості	знос	первісна (переоцінена) вартість	знос			первісної (переоціненої) вартості	знос	первісна (переоцінена) вартість	знос	первісна (переоцінена) вартість	знос	первісна (переоцінена) вартість	знос
1	2	3	4	5	6	7	8	9	10	11	12	13	14	15	16	17	18	19
Земельні ділянки	100	—	—	—	—	—	—	—	—	—	—	—	—	—	—	—	—	—
Інвестиційна нерухомість	105	—	—	—	—	—	—	—	—	—	—	—	—	—	—	—	—	—
Капітальні витрати на поліпшення земель	110	—	—	—	—	—	—	—	—	—	—	—	—	—	—	—	—	—
Будинки, споруди та передавальні пристрої	120	124131,0	103593,0	897,0	—	—	218,0	211,0	3420,0	—	—	—	124810,0	106802,0	—	—	—	
Машини та обладнання	130	50981,0	32457,0	218,0	—	—	39,0	32,0	5403,0	—	—	—	51160,0	37828,0	—	—	—	
Транспортні засоби	140	7880,0	7200,0	12947,0	—	—	—	—	2671,0	—	—	—	20827,0	9871,0	—	—	—	
Інструменти, прилади, інвентар (меблі)	150	581,0	386,0	—	—	—	50,0	50,0	66,0	—	—	—	531,0	402,0	—	—	—	
Тварини	160	—	—	—	—	—	—	—	—	—	—	—	—	—	—	—	—	
Багаторічні насадження	170	—	—	—	—	—	—	—	—	—	—	—	—	—	—	—	—	
Інші основні засоби	180	7,0	7,0	—	—	—	1,0	1,0	—	—	—	—	6,0	6,0	—	—	—	
Бібліотечні фонди	190	—	—	—	—	—	—	—	—	—	—	—	—	—	—	—	—	
Малочисні необоротні матеріальні активи	200	53,0	50,0	—	—	—	—	—	—	—	—	—	53,0	50,0	—	—	—	
Тимчасові (нетитульні) споруди	210	—	—	—	—	—	—	—	—	—	—	—	—	—	—	—	—	
Природні ресурси	220	—	—	—	—	—	—	—	—	—	—	—	—	—	—	—	—	
Інвентарна тара	230	—	—	—	—	—	—	—	—	—	—	—	—	—	—	—	—	
Предмети прокату	240	—	—	—	—	—	—	—	—	—	—	—	—	—	—	—	—	
Інші необоротні матеріальні активи	250	171,0	60,0	1013,0	—	—	6,0	6,0	471,0	—	—	—	1178,0	525,0	—	—	—	
Разом	260	183804,0	143753,0	15075,0	—	—	314,0	300,0	12031,0	—	—	—	198565,0	155484,0	—	—	—	

3 рядка 260 графа 14 вартість основних засобів, щодо яких існують передбачені чинним законодавством обмеження права власності вартість оформлених у заставу основних засобів вартість оформлених у заставу основних засобів залишкова вартість основних засобів, що тимчасово не використовуються (консервація, реконструкція тощо) первісна (переоцінена) вартість повністю амортизованих основних засобів основні засоби орендованих єдиних (цілісних) майнових комплексів

( 261 )
( 262 )
( 263 )
( 264 ) 112414,0
( 264 )
( 265 )
( 265 )
( 265 )
( 266 )
( 266 )
( 267 )
( 268 )
( 268 )
( 269 )
( 269 )

3 рядка 260 графа 8 вартість основних засобів, призначених для продажу вартість основних засобів, утрачених унаслідок надзвичайних подій  
 3 рядка 260 графа 5 вартість основних засобів, придбаних за рахунок цільового фінансування вартість основних засобів, що взяті в операційну оренду  
 3 рядка 260 графа 15 знос основних засобів, щодо яких існують обмеження права власності  
 3 рядка 105 графа 14 вартість інвестиційної нерухомості, оціненої за справедливою вартістю

Кодифікатор адміністративно-територіальних одиниць та території територіальних громад