

Підприємство	КОМУНАЛЬНЕ ПІДПРИЄМСТВО "УЧБОВО-КУРСОВИЙ КОМБІНАТ"	Дата (рік, місяць, число)	Коди		
Територія	ПЕЧЕРСЬКИЙ Р-Н М. КИЄВА	за ЄДРПОУ	22	01	01
Організаційно-правова форма господарювання	КОМУНАЛЬНЕ ПІДПРИЄМСТВО	за КАТОТТГ ¹	05456681		
Вид економічної діяльності	ПРОФЕСІЙНО-ТЕХНІЧНА ОСВІТА	за КОПФГ	8038200000		
Середня кількість працівників ²	6	за КВЕД	150		
Адреса, телефон	ВУЛ. П.БОЛБОЧАНА, БУД.6. 01014, ТЕЛ.284-97-70		85.32		
Одиниця виміру: тис. грн. без десяткового знака					
Складено (зробити позначку «v» у відповідній клітинці):					
за національними положеннями (стандартами) бухгалтерського обліку			v		
за міжнародними стандартами фінансової звітності					

Баланс (Звіт про фінансовий стан)
на 01.01.2022 р.

Форма № 1 Код за ДКУД 1801001

Актив	Код рядка	На початок звітного періоду	На кінець звітного періоду
1	2	3	4
I. Необоротні активи			
Нематеріальні активи:	1000	—	7
первісна вартість	1001	42	49
накопичена амортизація	1002	42	42
Незавершені капітальні інвестиції	1005	—	—
Основні засоби:	1010	2	1
первісна вартість	1011	101	102
знос	1012	99	101
Інвестиційна нерухомість	1015	—	—
Довгострокові біологічні активи	1020	—	—
Довгострокові фінансові інвестиції:			
які обліковуються за методом участі в капіталі інших підприємств	1030	—	—
інші фінансові інвестиції	1035	—	—
Довгострокова дебіторська заборгованість	1040	—	—
Відстрочені податкові активи	1045	—	—
Інші необоротні активи	1090	—	—
Усього за розділом I	1095	2	8
II. Оборотні активи			
Запаси	1100	5	8
в т.ч.: виробничі запаси	1101	5	8
незавершене виробництво	1102	—	—
готова продукція	1103	—	—
товари	1104	—	—
Поточні біологічні активи	1110	—	—
Векселі одержані	1120	—	—
Дебіторська заборгованість за продукцію, товари, роботи, послуги	1125	11	21
Дебіторська заборгованість за розрахунками:			
за виданими авансами	1130	—	—
з бюджетом	1135	—	—
у тому числі з податку на прибуток	1136	—	—
Дебіторська заборгованість із нарахованих доходів	1140	—	—
Дебіторська заборгованість за розрахунками із внутрішніх розрахунків	1145	—	—
Інша поточна дебіторська заборгованість	1155	9	7
Поточні фінансові інвестиції	1160	—	—
Гроші та їх еквіваленти	1165	148	102
в т.ч.: готівка	1166	—	—
рахунки в банках	1167	148	102
Витрати майбутніх періодів	1170	1	5
Інші оборотні активи	1190	—	—
Усього за розділом II	1195	174	143
III. Необоротні активи, утримувані для продажу та групи вибуття	1200	—	—
Баланс	1300	176	151

Пасив	Код рядка	На початок звітної періоду	На кінець звітної періоду
I. Власний капітал			
Зареєстрований (пайовий) капітал	1400	—	—
у т. ч. внески до незареєстрованого статутного капіталу	1401	—	—
Капітал у дооцінках	1405	—	—
Додатковий капітал	1410	184	233
Резервний капітал	1415	10	16
Нерозподілений прибуток (непокритий збиток)	1420	-497	-497
Неоплачений капітал	1425	—	—
Вилучений капітал	1430	—	—
Усього за розділом I	1495	-303	-248
II. Довгострокові зобов'язання і забезпечення			
Відстрочені податкові зобов'язання	1500	—	—
Довгострокові кредити банків	1510	—	—
Інші довгострокові зобов'язання	1515	—	—
Довгострокові забезпечення	1520	—	—
Цільове фінансування	1525	—	—
Усього за розділом II	1595	—	—
III. Поточні зобов'язання і забезпечення			
Короткострокові кредити банків	1600	—	—
Векселі видані	1605	—	—
Поточна кредиторська заборгованість за:			
довгостроковими зобов'язаннями	1610	—	—
товари, роботи, послуги	1615	325	219
розрахунками з бюджетом	1620	28	15
у тому числі з податку на прибуток	1621	28	15
розрахунками зі страхування	1625	—	—
розрахунками з оплати праці	1630	3	—
Поточна кредиторська заборгованість за одержаними авансами	1635	—	—
Поточна кредиторська заборгованість за розрахунками з учасниками	1640	26	14
Поточна кредиторська заборгованість із внутрішніх розрахунків	1645	—	—
Поточні забезпечення	1660	97	151
Доходи майбутніх періодів	1665	—	—
Інші поточні зобов'язання	1690	—	—
Усього за розділом III	1695	479	399
IV. Зобов'язання, пов'язані з необоротними активами, утримуваними для продажу, та групами вибуття			
Баланс	1900	176	151

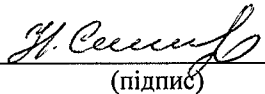


Керівник

Головний бухгалтер


(підпис)

Удовенко Ірина Анатоліївна
(ініціали, прізвище)


(підпис)

Ступак Надія Сергіївна
(ініціали, прізвище)

¹Кодифікатор адміністративно-територіальних одиниць на території територіальних громад

²Визначається в порядку, встановленому центральним органом виконавчої влади, що реалізує державну політику у сфері статистики

Підприємство КОМУНАЛЬНЕ ПІДПРИЄМСТВО "УЧБОВО-КУРСОВИЙ КОМБІНАТ" за ЄДРПОУ
(найменування)

Дата (рік, місяць, число)
за ЄДРПОУ

Коди		
22	01	01
05456681		

**Звіт про фінансові результати (звіт про сукупний дохід)
за 2021 рік**

Форма № 2

Код за ДКУД **1801003**

I. ФІНАНСОВІ РЕЗУЛЬТАТИ

Стаття	Код рядка	За звітний період	За аналогічний період попереднього року
1	2	3	4
Чистий дохід від реалізації продукції (товарів, робіт, послуг)	2000	1119	1094
Собівартість реалізованої продукції (товарів, робіт, послуг)	2050	(412)	(341)
Валовий:			
прибуток	2090	707	753
збиток	2095	—	—
Інші операційні доходи	2120	—	—
Адміністративні витрати	2130	(612)	(583)
Витрати на збут	2150	—	—
Інші операційні витрати	2180	(11)	(13)
Фінансовий результат від операційної діяльності:			
прибуток	2190	84	157
збиток	2195	—	—
Доход від участі в капіталі	2200	—	—
Інші фінансові доходи	2220	—	—
Інші доходи	2240	—	—
<i>в т.ч. дохід від благодійної допомоги</i>	2241	—	—
Фінансові витрати	2250	—	—
Витрати від участі в капіталі	2255	—	—
Інші витрати	2270	—	—
Фінансовий результат до оподаткування:			
прибуток	2290	84	157
збиток	2295	—	—
Витрати (дохід) з податку на прибуток	2300	-15	-28
Прибуток (збиток) від припиненої діяльності після оподаткування	2305	—	—
Чистий фінансовий результат:			
прибуток	2350	69	129
збиток	2355	—	—

II. СУКУПНИЙ ДОХІД

Стаття	Код рядка	За звітний період	За аналогічний період попереднього року
1	2	3	4
Дооцінка (уцінка) необоротних активів	2400	—	—
Дооцінка (уцінка) фінансових інструментів	2405	—	—
Накопичені курсові різниці	2410	—	—
Частка іншого сукупного доходу асоційованих та спільних підприємств	2415	—	—
Інший сукупний дохід	2445	—	—
Інший сукупний дохід до оподаткування	2450	—	—
Податок на прибуток, пов'язаний з іншим сукупним доходом	2455	—	—
Інший сукупний дохід після оподаткування	2460	—	—
Сукупний дохід (сума рядків 2350, 2355 та 2460)	2465	69	129

III. ЕЛЕМЕНТИ ОПЕРАЦІЙНИХ ВИТРАТ

Стаття	Код рядка	За звітний період	За аналогічний період попереднього року
1	2	3	4
Матеріальні затрати	2500	10	16
Витрати на оплату праці	2505	744	601
Відрахування на соціальні заходи	2510	175	134
Амортизація	2515	2	10
Інші операційні витрати	2520	104	176
Разом	2550	1035	937

IV. РОЗРАХУНОК ПОКАЗНИКІВ ПРИБУТКОВОСТІ АКЦІЙ

Стаття	Код рядка	За звітний період	За аналогічний період попереднього року
1	2	3	4
Середньорічна кількість простих акцій	2600	—	—
Скоригована середньорічна кількість простих акцій	2605	—	—
Чистий прибуток (збиток) на одну просту акцію	2610	—	—
Скоригований чистий прибуток (збиток) на одну просту акцію	2615	—	—
Дивіденди на одну просту акцію	2650	—	—

Керівник



Головний бухгалтер

[Handwritten signature]
(підпис)

[Handwritten signature]
(підпис)

Удовенко Ірина Анатоліївна
(ініціали, прізвище)

Ступак Надія Сергіївна
(ініціали, прізвище)

Підприємство

КОМУНАЛЬНЕ ПІДПРИЄМСТВО "УЧБОВО-КУРСОВИЙ
КОМБІНАТ"

(найменування)

Дата (рік, місяць, число)

за ЄДРПОУ

Коди

22 01 01

05456681

Звіт про рух грошових коштів (за прямим методом)
за 2021 рік

Форма № 3

Код за ДКУД 1801004

Стаття	Код рядка	За звітний період	За аналогічний період попереднього року
1	2	3	4
I. Рух коштів у результаті операційної діяльності			
Надходження від:			
Реалізації продукції (товарів, робіт, послуг)	3000	1110,0	1098,0
Повернення податків і зборів	3005	—	—
у тому числі податку на додану вартість	3006	—	—
Цільового фінансування	3010	—	—
Надходження від отримання субсидій, дотацій	3011	—	—
Надходження авансів від покупців і замовників	3015	—	—
Надходження від повернення авансів	3020	—	—
Надходження від відсотків за залишками коштів на поточних рахунках	3025	—	—
Надходження від операційної оренди	3040	—	—
Інші надходження	3095	69,0	—
Витрачання на оплату:			
Товарів (робіт, послуг)	3100	(206,0)	(169,0)
Праці	3105	(632,0)	(519,0)
Відрахувань на соціальні заходи	3110	(161,0)	(141,0)
Зобов'язань з податків і зборів	3115	(165,0)	(124,0)
Витрачання на оплату авансів	3135	—	—
Витрачання на оплату повернення авансів	3140	—	—
Інші витрачання	3190	(27,0)	(12,0)
Чистий рух коштів від операційної діяльності	3195	-12,0	133,0
II. Рух коштів у результаті інвестиційної діяльності			
Надходження від реалізації:			
фінансових інвестицій	3200	—	—
необоротних активів	3205	—	—
Надходження від отриманих:			
відсотків	3215	—	—
дивідендів	3220	—	—
Надходження від деривативів	3225	—	—
Інші надходження	3250	—	—
Витрачання на придбання:			
фінансових інвестицій	3255	—	—
необоротних активів	3260	(8,0)	(6,0)
Виплати за деривативами	3270	—	—
Інші платежі	3290	—	—
Чистий рух коштів від інвестиційної діяльності	3295	-8,0	-6,0
III. Рух коштів у результаті фінансової діяльності			
Надходження від:			
власного капіталу	3300	—	—
отримання позик	3305	—	—
Інші надходження	3340	—	—
Витрачання на:			
викуп власних акцій	3345	—	—
погашення позик	3350	—	—
сплату дивідендів	3355	(26,0)	—
сплату відсотків	3360	—	—
Інші платежі	3390	—	—
Чистий рух коштів від фінансової діяльності	3395	-26,0	—
Чистий рух грошових коштів за звітний період	3400	-46,0	127,0

Стаття	Код рядка	За звітний період	За аналогічний період попереднього року
1	2	3	4
Залишок коштів на початок року	3405	148,0	21,0
Вплив зміни валютних курсів на залишок коштів	3410	—	—
Залишок коштів на кінець року	3415	102,0	148,0

Керівник



[Handwritten signature]
(підпис)

Удовенко Ірина Анатоліївна
(ініціали, прізвище)

Головний бухгалтер

[Handwritten signature]
(підпис)

Ступак Надія Сергіївна
(ініціали, прізвище)

Підприємство **КОМУНАЛЬНЕ ПІДПРИЄМСТВО "УЧБОВО-КУРСОВИЙ КОМБІНАТ"**
(найменування)

Дата (рік, місяць, число)
за ЄДРПОУ

Коди		
22	01	01
05456681		

ЗВІТ ПРО ВЛАСНИЙ КАПІТАЛ за 2021 рік

Форма № 4

Код за ДКУД **1801005**

Стаття	Код рядка	Зареєстрований (пайовий) капітал	У т.ч. з незареєстрованих капіталів	Капітал у дооцінках	Додатковий капітал	Резервний капітал	Нерозподілений прибуток (непокритий збиток)	Неоплачений капітал	Вилучений капітал	Всього
		3	4	5	6	7	8	9	10	11
1	2	—	—	—	—	—	—	—	—	—
Залишок на початок року	4000	—	—	—	184,0	10,0	-497,0	—	—	-303,0
Коригування:										
Зміна облікової політики	4005	—	—	—	—	—	—	—	—	—
Виправлення помилок	4010	—	—	—	—	—	—	—	—	—
Інші зміни	4090	—	—	—	—	—	—	—	—	—
Скоригований залишок на початок року	4095	—	—	—	184,0	10,0	-497,0	—	—	-303,0
Чистий прибуток (збиток) за звітний період	4100	—	—	—	—	—	69,0	—	—	69,0
Інший сукупний дохід за звітний період	4110	—	—	—	—	—	—	—	—	—
Розподіл прибутку:										
Виплати власникам (дивіденди)	4200	—	—	—	—	—	—	—	—	—
Спрямування прибутку до зареєстрованого капіталу	4205	—	—	—	—	—	—	—	—	—
Відрахування до резервного капіталу	4210	—	—	—	—	6,0	-6,0	—	—	—
Сума чистого прибутку, належна до бюджету відповідно до законодавства	4215	—	—	—	—	—	-14,0	—	—	-14,0

ЗАТВЕРДЖЕНО
наказом Міністерства фінансів України
від 29 листопада 2000 р. N 302
(у редакції наказу Міністерства фінансів України
від 28 жовтня 2003р. N 602)

Коди	
22	01
05456681	
8038200000	
150	
85.32	

Дата (рік, місяць, число)
за ЄДРПОУ
за КАТОГТГ
за СПОДУ
за КОПФГ
за КВЕД

Підприємство КОМУНАЛЬНЕ ПІДПРИЄМСТВО "УЧЕБНО-КУРСОВИЙ КОМПАНАТ"
Територія ПЕЧЕРСЬКИЙ Р-Н М. КИЄВА

Орган державного управління

Організаційно-правова форма господарювання КОМУНАЛЬНЕ ПІДПРИЄМСТВО

Вид економічної діяльності ПРОФЕСІЙНО-ТЕХНІЧНА ОСВІТА

Одиниця виміру: тис. грн.

ПРИМІТКИ ДО РІЧНОЇ ФІНАНСОВОЇ ЗВІТНОСТІ за 2021 рік

Форма № 5 Код за ДКУД 1801008

I. Нематеріальні активи

Групи нематеріальних активів	Код рядка	Залишок на початок року		Надійшли за рік	Переоцінка (дооцінка+, уцінка-)		Вибуло за рік		Нараховано амортизації за рік	Втрати від зменшення корисності за рік	Інші зміни за рік		Залишок на кінець року	
		первісна (переоцінена) вартість	накопичена амортизація		первісна (переоцінена) вартість	накопичена амортизація	первісна (переоцінена) вартість	накопичена амортизація			первісна (переоцінена) вартість	накопичена амортизація	первісна (переоцінена) вартість	накопичена амортизація
1	2	3	4	5	6	7	8	9	10	11	12	13	14	15
Права користування природними ресурсами	010	—	—	—	—	—	—	—	—	—	—	—	—	—
Права користування майном	020	—	—	—	—	—	—	—	—	—	—	—	—	—
Права на комерційні позначення	030	—	—	—	—	—	—	—	—	—	—	—	—	—
Права на об'єкти промислової власності	040	—	—	—	—	—	—	—	—	—	—	—	—	—
Авторське право та суміжні з ним права	050	—	—	—	—	—	—	—	—	—	—	—	—	—
Інші нематеріальні активи	060	—	—	—	—	—	—	—	—	—	—	—	—	—
Разом	070	42,0	42,0	7,0	—	—	—	—	—	—	—	—	49,0	42,0
Гудвіл	080	42,0	42,0	7,0	—	—	—	—	—	—	—	—	49,0	42,0
	090	—	—	—	—	—	—	—	—	—	—	—	—	—

3 рядка 080 графа 14 вартість нематеріальних активів, щодо яких існує обмеження права власності (081)
вартість оформлених у заставу нематеріальних активів (082)
вартість створених підприємством нематеріальних активів (083)
вартість нематеріальних активів, отриманих за рахунок цільових асигнувань (084)
3 рядка 080 графа 15 накопичена амортизація нематеріальних активів, щодо яких існує обмеження права власності (085)

II. Основні засоби

Групи основних засобів	Код рядка	Залишок на початок року		Надійшло за рік	Переоцінка (дооцінка +, уцінка-)		Вибуло за рік		Нараховано амортизації за рік	Втрати від зменшення корисності	Інші зміни за рік		Залишок на кінець року		у тому числі			
		первісна (переоцінена) вартість	знос		первісної (переоціненої) вартості	зносу	первісний (переоцінений) вартості	знос			первісна (переоцінена) вартість	знос	первісна (переоцінена) вартість	знос	передані в оперативну оренду			
															первісна (переоцінена) вартість	знос	первісна (переоцінена) вартість	знос
1	2	3	4	5	6	7	8	9	10	11	12	13	14	15	16	17	18	19
Земельні ділянки	100	—	—	—	—	—	—	—	—	—	—	—	—	—	—	—	—	—
Інвестиційна нерухомість	105	—	—	—	—	—	—	—	—	—	—	—	—	—	—	—	—	—
Капітальні витрати на поліпшення земель	110	—	—	—	—	—	—	—	—	—	—	—	—	—	—	—	—	—
Будинки, споруди та передавальні пристрої	120	—	—	—	—	—	—	—	—	—	—	—	—	—	—	—	—	—
Машини та обладнання	130	53,0	51,0	—	—	—	—	—	1,0	—	—	—	53,0	52,0	—	—	—	—
Транспортні засоби	140	—	—	—	—	—	—	—	—	—	—	—	—	—	—	—	—	—
Інструменти, прилади, інвентар (мебелі)	150	—	—	—	—	—	—	—	—	—	—	—	—	—	—	—	—	—
Тварини	160	—	—	—	—	—	—	—	—	—	—	—	—	—	—	—	—	—
Багаторічні насадження	170	—	—	—	—	—	—	—	—	—	—	—	—	—	—	—	—	—
Інші основні засоби	180	—	—	—	—	—	—	—	—	—	—	—	—	—	—	—	—	—
Бібліотечні фонди	190	25,0	25,0	—	—	—	—	—	—	—	—	—	25,0	25,0	—	—	—	—
Малоцінні необоротні матеріальні активи	200	23,0	23,0	1,0	—	—	—	—	1,0	—	—	—	24,0	24,0	—	—	—	—
Тимчасові (нетитульні) споруди	210	—	—	—	—	—	—	—	—	—	—	—	—	—	—	—	—	—
Природні ресурси	220	—	—	—	—	—	—	—	—	—	—	—	—	—	—	—	—	—
Інвентарна тара	230	—	—	—	—	—	—	—	—	—	—	—	—	—	—	—	—	—
Предмети прокату	240	—	—	—	—	—	—	—	—	—	—	—	—	—	—	—	—	—
Інші необоротні матеріальні активи	250	—	—	—	—	—	—	—	—	—	—	—	—	—	—	—	—	—
Разом	260	101,0	99,0	1,0	—	—	—	—	2,0	—	—	—	102,0	101,0	—	—	—	—

3 рядка 260 графа 14 вартість основних засобів, щодо яких існують передбачені чинним законодавством обмеження права власності

вартість оформлених у заставу основних засобів

залишкова вартість основних засобів, що тимчасово не використовуються (консервація, реконструкція тощо)

первісна (переоцінена) вартість повністю амортизованих основних засобів

основні засоби орендованих єдиних (цілісних) майнових комплексів

вартість основних засобів, призначених для продажу

залишкова вартість основних засобів, утрачених унаслідок надзвичайних подій

вартість основних засобів, придбаних за рахунок цільового фінансування

Вартість основних засобів, що взяті в операційну оренду

знос основних засобів, щодо яких існують обмеження права власності

вартість інвестиційної нерухомості, оціненої за справедливою вартістю

(261)	—
(262)	—
(263)	—
(264)	101,0
(2641)	—
(265)	—
(2651)	—
(266)	—
(267)	—
(268)	—
(269)	—

¹Кодифікатор адміністративно-територіальних одиниць та території територіальних громад

V. Доходи і витрати

Найменування показника	Код рядка	Доходи	Витрати
I	2	3	4
A. Інші операційні доходи і витрати			
Операційна оренда активів	440	—	—
Операційна курсова різниця	450	—	—
Реалізація інших оборотних активів	460	—	—
Штрафи, пені, неустойки	470	—	—
Утримання об'єктів житлово-комунального і соціально-культурного призначення	480	—	—
Інші операційні доходи і витрати у тому числі:	490	—	11,0
вдражування до резерву сумнівних боргів	491	X	—
непродуктивні витрати і втрати	492	X	—
Б. Доходи і втрати від участі в капіталі за інвестиціями в:			
асоційовані підприємства	500	—	—
дочірні підприємства	510	—	—
спільну діяльність	520	—	—
В. Інші фінансові доходи і витрати			
Дивіденди	530	—	X
Проценти	540	X	—
Фінансова оренда активів	550	—	—
Інші фінансові доходи і витрати	560	—	—
Г. Інші доходи і витрати			
Реалізація фінансових інвестицій	570	—	—
Доходи від об'єднання підприємств	580	—	—
Результат оцінки корисності	590	—	—
Неопераційна курсова різниця	600	—	—
Безоплатно одержані активи	610	—	X
Списання необоротних активів	620	X	—
Інші доходи і витрати	630	—	—

Товарообмінні (бартерні) операції з продукцією (товарами, роботами, послугами) (631) —

Частка доходу від реалізації продукції (товарів, робіт, послуг за товарообмінними (бартерними) контрактами з пов'язаними сторонами) (632) — %

3 рядків 540-560 графа 4 фінансові витрати, уключені до собівартості активів (633) —

III. Капітальні інвестиції

Найменування показника	Код рядка	За рік	На кінець року
I	2	3	4
Капітальне будівництво	280	—	—
Придбання (виготовлення) основних засобів	290	—	—
Придбання (виготовлення) інших необоротних матеріальних активів	300	1,0	—
Придбання (створення) нематеріальних активів	310	7,0	—
Придбання (вирощування) довгострокових біологічних активів	320	—	—
Інші	330	—	—
Разом	340	8,0	—

3 рядка 340 графа 3

капітальні інвестиції в інвестиційну нерухомість (341) —

фінансові витрати, вклучені до капітальних інвестицій (342) —

IV. Фінансові інвестиції

Найменування показника	Код рядка	За рік	На кінець року	
			довгострокові	поточні
I	2	3	4	5
A. Фінансові інвестиції за методом участі в капіталі в:				
асоційовані підприємства	350	—	—	—
дочірні підприємства	360	—	—	—
спільну діяльність	370	—	—	—
Б. Інші фінансові інвестиції в:				
частки і паї у статутному капіталі інших підприємств	380	—	—	—
акції	390	—	—	—
облігації	400	—	—	—
інші	410	—	—	—
Разом (розділ A+ розділ Б)	420	—	—	—

3 рядка 1035 гр.4 Балансу

(Звіту про фінансовий стан)

Інші довгострокові фінансові інвестиції відображені:

за собівартістю (421) —

за справедливою вартістю (422) —

за амортизованою собівартістю (423) —

3 рядка 1160 гр. 4 Балансу

(Звіту про фінансовий стан)

Поточні фінансові інвестиції відображені:

за собівартістю (424) —

за справедливою вартістю (425) —

за амортизованою собівартістю (426) —

VI. Грошові кошти

Найменування показника	Код рядка	На кінець року
1	2	3
Готівка	640	—
Поточний рахунок у банку	650	102,0
Інші рахунки в банку (акредитиви, чекові книжки)	660	—
Грошові кошти в дорозі	670	—
Еквіваленти грошових коштів	680	—
Разом	690	102,0

3 рядка 1090 гр. 4 Балансу Грошові кошти, використання
(Звіту про фінансовий стан) яких обмежено (691) —

VII. Забезпечення і резерви

Види забезпечень і резервів	Код рядка	Залишок на початок року	Збільшення за звітний рік		Використано у звітному році	Сторновано невикористану суму у звітному році	Сума очікуваного відшкодування витрат іншою стороною, що врахована при оцінці забезпечення	Залишок на кінець року
			нараховано (створено)	додаткові відрахування				
1	2	3	4	5	6	7	8	9
Забезпечення на виплату відпусток працівникам	710	80,0	78,0	—	34,0	—	—	124,0
Забезпечення наступних витрат на додаткове пенсійне забезпечення	720	17,0	17,0	—	7,0	—	—	27,0
Забезпечення наступних витрат на виконання гарантійних зобов'язань	730	—	—	—	—	—	—	—
Забезпечення наступних витрат на реструктуризацію	740	—	—	—	—	—	—	—
Забезпечення наступних витрат на виконання зобов'язань щодо обтяжливих контрактів	750	—	—	—	—	—	—	—
	760	—	—	—	—	—	—	—
	770	—	—	—	—	—	—	—
Резерв сумнівних боргів	775	—	—	—	—	—	—	—
Разом	780	97,0	95,0	—	41,0	—	—	151,0

VIII Запаси.

Найменування показника	Код рядка	Балансова вартість на кінець року	Переоцінка за рік	
			збільшення чистого вартості реалізації*	уцінка
1	2	3	4	5
Сировина і матеріали	800	8,0	—	—
Купівельні напіфабрикати та комплектуючі вироби	810	—	—	—
Паливо	820	—	—	—
Тара і тарні матеріали	830	—	—	—
Будівельні матеріали	840	—	—	—
Запасні частини	850	—	—	—
Матеріали сільськогосподарського призначення	860	—	—	—
Поточні біологічні активи	870	—	—	—
Малоцінні та швидкозношувані предмети	880	—	—	—
Незавершене виробництво	890	—	—	—
Готова продукція	900	—	—	—
Товари	910	—	—	—
Разом	920	8,0	—	—

3 рядка 920 графа 3	Балансова вартість запасів:	(921)
відображених за чистою вартістю реалізації		(921)
переданих у переробку		(922)
оформлених в заставу		(923)
переданих на комісію		(924)
Активи на відповідальному зберіганні (позабалансовий рахунок 02)		(925)
3 рядка 1200 графа 4 Балансу (Звіту про фінансовий стан) запаси, призначені для продажу		(926)

*визначається за п.28 Національного положення (стандарту) бухгалтерського обліку 9 „Запаси”

IX. Дебіторська заборгованість

Найменування показника	Код рядка	Всього на кінець року	у тому числі за строками непогашення		
			до 12 місяців	від 12 до 18 місяців	від 18 до 36 місяців
1	2	3	4	5	6
Дебіторська заборгованість за товари, роботи, послуги	940	21,0	—	—	—
Інша поточна дебіторська заборгованість	950	7,0	—	—	—

Списано у звітному році безнадійної дебіторської заборгованості (951) —

Із рядка 940 і 950 графа 3 заборгованість з пов'язаними сторонами (952) —

X. Нестачі і втрати від псування цінностей

Найменування показника	Код рядка	Сума
1	2	3
Виявлено (списано) за рік нестач і втрат	960	—
Визнано заборгованістю винних осіб у звітному році	970	—
Сума нестач і втрат, остаточне рішення щодо винуватців за якими на кінець року не прийнято (позабалансовий рахунок 072)	980	—

ХІ. Будівельні контракти

Найменування показника	Код рядка	Сума
1	2	3
Дохід за будівельними контрактами за звітний рік	1110	—
Заборгованість на кінець звітного року:		
валова замовників	1120	—
валова замовникам	1130	—
з авансів отриманих	1140	—
Сума затриманих коштів на кінець року	1150	—
Вартість виконаних субпідрядниками робіт за незавершеними будівельними контрактами	1160	—

ХІІ. Податок на прибуток

Найменування показника	Код рядка	Сума
1	2	3
Поточний податок на прибуток	1210	15,0
Відстрочені податкові активи:		
на початок звітного року	1220	—
на кінець звітного року	1225	—
Відстрочені податкові зобов'язання:		
на початок звітного року	1230	—
на кінець звітного року	1235	—
Включено до Звіту про фінансові результати – усього	1240	15,0
У тому числі		
поточний податок на прибуток	1241	15,0
зменшення (збільшення) відстрочених податкових активів	1242	—
збільшення (зменшення) відстрочених податкових зобов'язань	1243	—
Відображено у складі власного капіталу – усього	1250	—
У тому числі		
поточний податок на прибуток	1251	—
зменшення (збільшення) відстрочених податкових активів	1252	—
збільшення (зменшення) відстрочених податкових зобов'язань	1253	—

ХІІІ. Використання амортизаційних відрахувань

Найменування показника	Код рядка	Сума
1	2	3
Нараховано за звітний рік	1300	2,0
Використано за рік - усього	1310	—
в тому числі на:		
будівництво об'єктів	1311	—
придбання (виготовлення) та поліпшення основних засобів	1312	—
з них машини та обладнання	1313	—
придбання (створення) нематеріальних активів	1314	—
погашення отриманих на капітальні інвестиції позик	1315	—
	1316	—
	1317	—

XIV. Біологічні активи

Групи біологічних активів	Код рядка	Обліковуються за первісною вартістю										Обліковуються за справедливою вартістю					
		залишок на початок року		надійшло за рік		вартість на кінець року		вартість на кінець року		залишок на початок року		залишок на кінець року		залишок на кінець року			
		первісна вартість	накопичена амортизація	первісна вартість	накопичена амортизація	первісна вартість	накопичена амортизація	первісна вартість	накопичена амортизація	залишок на початок року	залишок на кінець року	залишок на початок року	залишок на кінець року	залишок на початок року	залишок на кінець року		
1	2	3	4	5	6	7	8	9	10	11	12	13	14	15	16	17	
Довгострокові біологічні активи – усього, в т.ч.:	1410	—	—	—	—	—	—	—	—	—	—	—	—	—	—	—	—
робоча худоба	1411	—	—	—	—	—	—	—	—	—	—	—	—	—	—	—	—
продуктивна худоба	1412	—	—	—	—	—	—	—	—	—	—	—	—	—	—	—	—
багаторічні насадження	1413	—	—	—	—	—	—	—	—	—	—	—	—	—	—	—	—
інші довгострокові біологічні активи	1414	—	—	—	—	—	—	—	—	—	—	—	—	—	—	—	—
інші довгострокові біологічні активи	1415	—	—	—	—	—	—	—	—	—	—	—	—	—	—	—	—
Поточні біологічні активи – усього, в т.ч.:	1420	—	X	—	—	X	X	—	—	—	—	X	—	—	—	—	—
тварини на вирощуванні та відгодівлі	1421	—	X	—	—	X	X	—	—	—	—	X	—	—	—	—	—
біологічні активи в стані біологічних перетворень (крім тварин на вирощуванні та відгодівлі)	1422	—	X	—	—	X	X	—	—	—	—	X	—	—	—	—	—
інші поточні біологічні активи	1423	—	X	—	—	X	X	—	—	—	—	X	—	—	—	—	—
Разом*	1424	—	X	—	—	X	X	—	—	—	—	X	—	—	—	—	—
	1430	—	—	—	—	—	—	—	—	—	—	—	—	—	—	—	—

3 рядка 1430 графа 5 і графа 14 Вартість біологічних активів, придбаних за рахунок цільового фінансування (1431) —

3 рядка 1430 графа 6 і графа 16 Залишкова вартість довгострокових біологічних активів, первісна вартість поточних біологічних активів і справедлива вартість біологічних активів, утрачених унаслідок надзвичайних подій (1432) —

3 рядка 1430 графа 11 і графа 17 Балансова вартість біологічних активів, щодо яких існують передбачені законодавством обмеження права власності обмежені права власності (1433) —

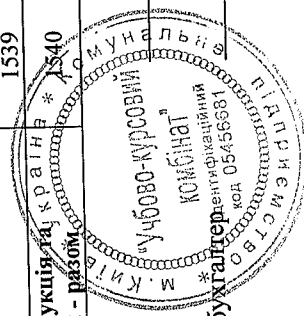
XV. Фінансові результати від первісного визнання та реалізації сільськогосподарської продукції та додаткових біологічних активів

Найменування показника	Код рядка	Вартість первісного визнання	Витрати, пов'язані з біологічними переворотами	Результат від первісного визнання		Уцінка	Виручка від реалізації	Собівартість реалізації	Фінансові результати (прибуток +, збиток -) від реалізації	
				дохід	витрати				реалізації	первісного визнання та реалізації
	2	3	4	5	6	7	8	9	10	11
I										
Продукція та додаткові біологічні активи рослинництва – усього, у т.ч.:	1500	—	—	—	—	—	—	—	—	—
зернові і зернобобові, з них:	1510	—	—	—	—	—	—	—	—	—
пшениця	1511	—	—	—	—	—	—	—	—	—
соя	1512	—	—	—	—	—	—	—	—	—
сояшник	1513	—	—	—	—	—	—	—	—	—
ріпак	1514	—	—	—	—	—	—	—	—	—
цукрові буряки (фабричні)	1515	—	—	—	—	—	—	—	—	—
картопля	1516	—	—	—	—	—	—	—	—	—
плоди (зерняткові, кісточкові)	1517	—	—	—	—	—	—	—	—	—
інша продукція рослинництва	1518	—	—	—	—	—	—	—	—	—
додаткові біологічні активи рослинництва	1519	—	—	—	—	—	—	—	—	—
Продукція та додаткові біологічні активи тваринництва – усього, у т.ч.:	1520	—	—	—	—	—	—	—	—	—
приріст живої маси – усього	1530	—	—	—	—	—	—	—	—	—
з нього:	1531	—	—	—	—	—	—	—	—	—
великої рогатої худоби	1532	—	—	—	—	—	—	—	—	—
свиней	1533	—	—	—	—	—	—	—	—	—
молоко	1534	—	—	—	—	—	—	—	—	—
вовна	1535	—	—	—	—	—	—	—	—	—
яйця	1536	—	—	—	—	—	—	—	—	—
інша продукція тваринництва	1537	—	—	—	—	—	—	—	—	—
додаткові біологічні активи тваринництва	1538	—	—	—	—	—	—	—	—	—
продукція рибництва	1539	—	—	—	—	—	—	—	—	—
Сільськогосподарська продукція та додаткові біологічні активи – разом	1540	—	—	—	—	—	—	—	—	—

Керівник
 Головний бухгалтер

Удовенко Ірина Анастоліївна
 (ініціали, прізвище)

Ступак Надія Сергіївна
 (ініціали, прізвище)



Додаток до наказу Департаменту комунальної власності м.Києва розпорядження виконавчого органу Київської міської ради (Київської міської державної адміністрації) від 24. 03.2014 № 86

Подається згідно з пунктом 3 розпорядження Київської міської державної адміністрації від 01.11.2001 № 2323 (зі змінами) до Департаменту комунальної власності м.Києва виконавчого органу Київської міської ради (Київської міської державної адміністрації) щоквартально та за рік в терміни, передбачені пунктом 5 постанови Кабінету Міністрів України від 28.02.2000 №419 (зі змінами)

Річний фінансовий план
затверджено наказом № 366
від 30 .07 .2020 р.

Підприємство КОМУНАЛЬНЕ ПІДПРИЄМСТВО "УЧБОВО-КУРСОВИЙ КОМБІНАТ"
 Орган управління
 Галузь
 Вид економ. діяльності ПРОФЕСІЙНО-ТЕХНІЧНА ОСВІТА
 Місцезнаходження ВУЛ. П.БОЛБОЧАНА, БУД.6. 01014, ТЕЛ.284-97-70
 Телефон
 Керівник УДОВЕНКО ІРИНА АНАТОЛІВНА

Коди	
За ЕДРПОУ	05456681
За СПОДУ	
За ЗКНГ	
За КВЕД	85.32


Звіт про виконання річного фінансового плану
за 2021 рік

заповнюється у тис. грн. з одним десятковим знаком

Показники	Код рядка	За звітний квартал		Наростаючим підсумком з початку року	
		План	Факт	План	Факт
1	2	3	4	5	6
I. Фінансові результати					
Дохід (виручка) від реалізації продукції (товарів, робіт, послуг)	010	250,0	316,0	992,0	1119,0
в т.ч. за рахунок бюджетних коштів	015	—	—	—	—
Податок на додану вартість	020	—	—	—	—
Акцизний збір	030	—	—	—	—
Інші вирахування з доходу	040	—	—	—	—
Чистий дохід (виручка) від реалізації продукції (товарів, робіт, послуг)	050	250,0	316,0	992,0	1119,0
Собівартість реалізованої продукції (товарів, робіт, послуг)	060	118,0	158,0	476,0	412,0
у тому числі за економічними елементами:					
Матеріальні затрати	061	2,0	7,0	7,0	7,0
Витрати на оплату праці	062	78,0	104,0	312,0	281,0
Відрахування на соціальні заходи	063	17,0	23,0	69,0	62,0
Амортизація	064	—	—	—	—
Інші операційні витрати	065	21,0	24,0	88,0	62,0
Валовий:					
прибуток	071	132,0	158,0	516,0	707,0
збиток	072	—	—	—	—
Інші операційні доходи	080	—	—	—	—
у тому числі:					
дохід від операційної оренди активів	081	—	—	—	—
одержані гранти та субсидії	082	—	—	—	—
Дохід від реалізації необоротних активів, утримуваних для продажу	083	—	—	—	—
Адміністративні витрати (сума рядків з 091 по 095)	090	127,0	151,0	491,0	612,0
у тому числі за економічними елементами:					
Матеріальні затрати	091	—	2,0	4,0	3,0
Витрати на оплату праці	092	96,0	115,0	361,0	463,0
Відрахування на соціальні заходи	093	21,0	25,0	79,0	113,0
Амортизація	094	1,0	—	1,0	2,0
Інші операційні витрати	095	9,0	9,0	46,0	31,0
Витрати на збут (сума рядків з 101 по 105):	100	—	—	—	—
у тому числі за економічними елементами:					
Матеріальні затрати	101	—	—	—	—
Витрати на оплату праці	102	—	—	—	—
Відрахування на соціальні заходи	103	—	—	—	—
Амортизація	104	—	—	—	—
Інші операційні витрати	105	—	—	—	—

Показники	Код рядка	За звітний квартал		Наростаючим підсумком з початку року	
		План	Факт	План	Факт
1	2	3	4	5	6
Інші операційні витрати (сума рядків з 111 по 115)	110	—	3,0	—	11,0
у тому числі за економічними елементами:					
Матеріальні затрати	111	—	—	—	—
Витрати на оплату праці	112	—	—	—	—
Відрахування на соціальні заходи	113	—	—	—	—
Амортизація	114	—	—	—	—
Інші операційні витрати	115	—	3,0	—	11,0
Фінансові результати від операційної діяльності:					
прибуток	121	5,0	4,0	25,0	84,0
збиток	122	—	—	—	—
Дохід від участі в капіталі	130	—	—	—	—
Інші фінансові доходи	140	—	—	—	—
Інші доходи	150	—	—	—	—
у тому числі:					
дохід від реалізації фінансових інвестицій	152	—	—	—	—
дохід від безоплатно одержаних активів	154	—	—	—	—
Фінансові витрати	160	—	—	—	—
Витрати від участі в капіталі	170	—	—	—	—
Інші витрати	180	—	—	—	—
Фінансові результати від звичайної діяльності до оподаткування:					
прибуток	191	5,0	4,0	25,0	84,0
збиток	192	—	—	—	—
Податок на прибуток	200	1,0	1,0	5,0	15,0
Чистий:					
прибуток	211	4,0	3,0	20,0	69,0
збиток	212	—	—	—	—
Відрахування частини прибутку до бюджету м. Києва	220	—	14,0	—	14,0
II. Елементи операційних витрат (разом)					
Матеріальні затрати	310	2,0	9,0	11,0	10,0
Витрати на оплату праці	320	174,0	219,0	673,0	744,0
Відрахування на соціальні заходи	330	38,0	48,0	148,0	175,0
Амортизація	340	1,0	—	1,0	2,0
Інші операційні витрати	350	30,0	36,0	134,0	104,0
Разом (сума рядків з 310 по 350)	360	245,0	312,0	967,0	1035,0
III. Капітальні інвестиції протягом року					
Капітальне будівництво	410	—	—	—	—
в т.ч за рахунок бюджетних коштів	411	—	—	—	—
Придбання (виготовлення) основних засобів та інших необоротних матеріальних активів	420	—	—	—	1,0
в т.ч за рахунок бюджетних коштів	421	—	—	—	—
Придбання (створення) нематеріальних активів	430	—	—	—	7,0
в т.ч за рахунок бюджетних коштів	431	—	—	—	—
Погашення отриманих на капітальні інвестиції позик	440	—	—	—	—
в т.ч за рахунок бюджетних коштів	441	—	—	—	—
Модернізація, модифікація, дообладнання, реконструкція, інші види поліпшення необоротних активів	450	—	—	—	—
в т.ч за рахунок бюджетних коштів	451	—	—	—	—
Разом (сума рядків 410, 420, 430, 440, 450):	490	—	—	—	8,0
в т.ч за рахунок бюджетних коштів (сума рядків 411, 421, 431, 441, 451)	491	—	—	—	—
IV. Додаткова інформація		на 1.04	на 1.07	на 1.10	на 1.01
Чисельність працівників	510	6,0	7,0	7,0	7,0
Первісна вартість основних засобів	520	101,0	102,0	102,0	102,0
Податкова заборгованість * Код	530	—	—	—	—
Заборгованість перед працівниками за заробітною платою	540	—	—	—	—

Керівник



Головний бухгалтер

(Handwritten signature)
(підпис)

(Handwritten signature)
(підпис)

Удовенко Ірина Анатоліївна
(ініціали, прізвище)

Ступак Надія Сергіївна
(ініціали, прізвище)