

ЗВІТ НЕЗАЛЕЖНОГО АУДИТОРА

Керівництву «КОМУНАЛЬНОГО АВТОТРАНСПОРТНОГО ПІДПРИЄМСТВА
№273904 КАТП-273904»

Звіт з аудиту фінансової звітності

Думка з застереженням

Ми провели аудит фінансової звітності «КОМУНАЛЬНОГО АВТОТРАНСПОРТНОГО ПІДПРИЄМСТВА №273904 КАТП-273904» (надалі - «Підприємство»), що зареєстроване за адресою 03066, м. Київ, вул. Охтирська, будинок 8, (код ЄДРПОУ – 05433011), що складається з:

- Балансу (Звіт про фінансовий стан) на 01.01.2022 року (Форма №1),
- Звіту про Фінансові результати (звіт про сукупний дохід) за 2021 рік (Форма №2);
- Звіту про рух грошових коштів (за прямим методом) за 2021 рік (Форма №3);
- Звіту про власний капітал за 2021 рік (Форма №4);
- Приміток до річної фінансової звітності за 2021 рік (Форма №5).

На нашу думку, за винятком впливу питання, описаного в розділі «*Основа для думки із застереженням*» нашого звіту, фінансова звітність, що додається, відображає достовірно, в усіх суттєвих аспектах фінансовий стан Підприємства на 31 грудня 2021 р., його фінансові результати, рух грошових коштів та власний капітал за 2021 рік, відповідно до Національних (положень) стандартів бухгалтерського обліку.

Основа для думки із застереженням

Основні засоби

Станом на 31.12.2021 року на балансі Підприємства обліковуються основні засоби залишковою вартістю 10769 тис. грн. (первісна вартість основних засобів складає 87602 тис. грн., знос - 76833 тис. грн.). Результати проведеної річної інвентаризації співпадають з даними, відображеними у фінансовій звітності Підприємства за 2021 рік. Оскільки, аудиторська перевірка проводилась у 2022 році та мала обмеження у часі, аудитори не брали участі у проведенні інвентаризації, а тому констатуємо лише зазначені керівництвом дані, крім підсумків.

Під час здійснення інвентаризації Підприємством відповідно до Положення (стандарту) бухгалтерського обліку 7 «Основні засоби», затвердженого Наказом Міністерства фінансів України №92 від 27.04.2000 року (зі змінами і доповненнями) проведено аналіз на предмет відповідності повністю амортизованих основних засобів, первісна вартість яких становить 35202 тис. грн. (40 % від первісної вартості всіх основних засобів) критеріям активів. Відповідно до наказу про облікову політику Підприємство використовує своє право не переоцінювати об'єкти основних засобів.

Значимо, що у відповідності до пункту 16 П(С)БО 7 «Основні засоби» Підприємство може переоцінювати об'єкт основних засобів, якщо залишкова вартість цього об'єкта суттєво відрізняється від його справедливої вартості на дату балансу. У разі переоцінки об'єкта основних засобів, на ту саму дату здійснюється переоцінка всіх об'єктів

групи основних засобів, до якої належить цей об'єкт. Облікові записи Підприємства свідчать про те, що якби управлінський персонал здійснив оцінку справедливої вартості об'єктів основних засобів, то можливо збільшилася б сума додаткового капіталу.

На нашу думку, вплив зміни в оцінках може бути значним, проте не всеохоплюючим для фінансової звітності Підприємства.

Дебіторська заборгованість

Підприємством не створено резерв сумнівних боргів на суму боргу, яка не сплачена контрагентом ФОП Суріна Л.В. у розмірі 275992,08 грн. за статтею балансу «Дебіторська заборгованість за продукцію, товари, роботи, послуги», створення якого передбачено Положенням (стандартом) бухгалтерського обліку 10 «Дебіторська заборгованість» затвердженого наказом Міністерства фінансів України від 08.10.1999р. № 237, зареєстрованого в Міністерстві юстиції України 25.10.1999р. № 725/4018. А саме, пунктом 7 Положення (стандарту) бухгалтерського обліку 10 «Дебіторська заборгованість» передбачено: «Поточна дебіторська заборгованість, яка є фінансовим активом (крім придбаній заборгованості та заборгованості, призначеної для продажу), включається до підсумку балансу за чистою реалізаційною вартістю. Для визначення чистої реалізаційної вартості на дату балансу обчислюється величина резерву сумнівних боргів».

На нашу думку, вплив зміни в оцінках може бути значним, проте не всеохоплюючим для фінансової звітності Підприємства.

Ми провели аудит відповідно до Міжнародних стандартів аудиту (МСА). Нашу відповідальність згідно з цими стандартами викладено в розділі «Відповідальність аудитора за аудит фінансової звітності» нашого звіту. Ми є незалежними по відношенню до Підприємства згідно з етичними вимогами, застосовними до нашого аудиту фінансової звітності, а також виконали інші обов'язки з етики відповідно до цих вимог. Ми вважаємо, що отримані нами аудиторські докази є достатніми і прийнятними для використання їх як основи для нашої думки.

Ключові питання аудиту

Ключові питання аудиту – це питання, що, на наше професійне судження, були значущими під час нашого аудиту фінансової звітності за поточний період. Ці питання розглядалися в контексті нашого аудиту фінансової звітності в цілому та при формуванні думки щодо неї; при цьому ми не висловлюємо окремої думки щодо цих питань. Додатково до питання, описаного в розділі «Основа для думки із застереженням», ми визначили, що описані нижче питання є ключовими питаннями аудиту, які слід відобразити в нашому звіті.

1. Керівництво Підприємства здійснило оцінку можливості Підприємства продовжувати безперервну діяльність та повідомило нас, що управлінський персонал отримав задовільні докази того, що Підприємство має ресурси, необхідні для продовження діяльності в майбутньому. Крім цього, керівництву невідомо про будь-які суттєві невизначеності, що можуть поставити під сумнів можливість Підприємства продовжувати безперервну діяльність. Отже, складання фінансової звітності проводилося з урахуванням принципу безперервної діяльності.

2. Комунальне автотранспортне підприємство № 273904 КАТП -273904 засновано на комунальній власності територіальної громади м. Києва, входить до складу комунальної корпорації "Київавтодор" і підпорядковується Київській міській державній адміністрації.

3. Чистий прибуток Підприємства розподіляється згідно Рішення Київської міської ради № 398/3232 від 1 жовтня 2007 року «Про затвердження Порядку розподілу прибутку підприємствами, установами та організаціями, що належать до комунальної власності територіальної громади міста Києва, та державними підприємствами, що

перебувають у сфері управління виконавчого органу Київської міської ради (Київської міської державної адміністрації)».

4. Аналіз фінансово-майнового стану Підприємства аудитором проведений на підставі даних економічних показників Балансу (Звіту про фінансовий стан) станом на 31.12.2021 р. та Звіту про фінансові результати (Звіту про сукупний дохід) за 2021 рік. Результати розрахунку представлені в таблиці.

5.

Відповідальність управлінського персоналу за фінансову звітність

Управлінський персонал несе відповідальність за складання і достовірне подання фінансової звітності відповідно до НП(С)БО та П(С)БО та за таку систему внутрішнього контролю, яку управлінський персонал визначає потрібною для того, щоб забезпечити складання фінансової звітності, що не містить суттєвих викривлень внаслідок шахрайства або помилки.

При складанні фінансової звітності управлінський персонал несе відповідальність за оцінку здатності компанії продовжувати свою діяльність на безперервній основі, розкриваючи питання, що стосуються безперервності діяльності, та використовуючи припущення про безперервність діяльності як основи для бухгалтерського обліку, крім випадків, якщо управлінський персонал або планує ліквідувати компанію чи припинити діяльність, або не має інших реальних альтернатив цьому. Ті, кого наділено найвищими повноваженнями, несуть відповідальність за нагляд за процесом фінансового звітування компанії.

Відповідальність аудитора за аудит фінансової звітності

Нашими цілями є отримання обґрунтованої впевненості, що фінансова звітність у цілому не містить суттєвого викривлення внаслідок шахрайства або помилки, та випуск звіту аудитора, що містить нашу думку. Обґрунтована впевненість є високим рівнем впевненості, проте не гарантує, що аудит, проведений відповідно до МСА, завжди виявить суттєве викривлення, якщо воно існує. Викривлення можуть бути результатом шахрайства або помилки; вони вважаються суттєвими, якщо окремо або в сукупності, як обґрунтовано очікується, вони можуть впливати на економічні рішення користувачів, що приймаються на основі цієї фінансової звітності. Виконуючи аудит відповідно до вимог МСА, ми використовуємо професійне судження та професійний скептицизм протягом усього завдання з аудиту. Крім того, ми:

- ідентифікуємо та оцінюємо ризики суттєвого викривлення фінансової звітності внаслідок шахрайства чи помилки, розробляємо й виконуємо аудиторські процедури у відповідь на ці ризики, а також отримуємо аудиторські докази, що є достатніми та прийнятними для використання їх як основи для нашої думки. Ризик не виявлення суттєвого викривлення внаслідок шахрайства є вищим, ніж для викривлення внаслідок помилки, оскільки шахрайство може включати змову, підробку, навмисні пропуски, неправильні твердження або нехтування заходами внутрішнього контролю;
- отримуємо розуміння заходів внутрішнього контролю, що стосуються аудиту, для розробки аудиторських процедур, які б відповідали обставинам, а не для висловлення думки щодо ефективності системи внутрішнього контролю;
- оцінюємо прийнятність застосованих облікових політик та обґрунтованість облікових оцінок і відповідних розкриттів інформації, зроблених управлінським персоналом;
- доходимо висновку щодо прийнятності використання управлінським персоналом припущення про безперервність діяльності як основи для бухгалтерського обліку та, на основі отриманих аудиторських доказів, робимо висновок, чи існує суттєва невизначеність щодо подій або умов, які поставили б під значний сумнів можливість компанії продовжити безперервну діяльність. Якщо ми доходимо висновку щодо існування такої суттєвої невизначеності, ми повинні привернути увагу в своєму звіті аудитора до відповідних

розкриття інформації у фінансовій звітності або, якщо такі розкриття інформації є незалежними, модифікувати свою думку. Наші висновки ґрунтуються на аудиторських доказах, отриманих до дати нашого звіту аудитора. Втім майбутні події або умови можуть примусити компанію припинити свою діяльність на безперервній основі.

• описуємо загальне подання, структуру та зміст фінансової звітності включно з розкриттями інформації, а також те, чи показує фінансова звітність операції та події, що покладені в основу її складання, так, щоб досягти достовірного відображення.

Ми повідомляємо тим, кого наділено найвищими повноваженнями, інформацію про впливаний обсяг і час проведення аудиту та суттєві аудиторські результати, включаючи будь-які суттєві недоліки заходів внутрішнього контролю, виявлені нами під час аудиту.

Ми також надаємо тим, кого наділено найвищими повноваженнями, твердження, що ми виконали відповідні етичні вимоги щодо незалежності, та повідомляємо їм про всі стосунки й інші питання, які могли б обґрунтовано вважатись такими, що впливають на нашу незалежність, а також, де це застосовано, щодо відповідних застережних заходів.

З переліку всіх питань, інформація щодо яких надавалась тим, кого наділено найвищими повноваженнями, ми визначили ті, що мали найбільше значення під час аудиту фінансової звітності поточного періоду, тобто ті, які є ключовими питаннями аудиту. Ми описуємо ці питання в своєму звіті аудитора крім випадків, якщо законодавчим чи регуляторним актом заборонено публічне розкриття такого питання, або якщо за крайових обставин ми визначаємо, що таке питання не слід висвітлювати в нашому звіті, оскільки негативні наслідки такого висвітлення можуть очікувано переважити його користь для інтересів громадськості.

Звіт щодо вимог інших законодавчих і нормативних актів

Основні відомості про Підприємство

Повне найменування	«КОМУНАЛЬНЕ АВТОТРАНСПОРТНЕ ПІДПРИЄМСТВО №273904 КАТП-273904»
Код за ЄДРПОУ	05433011
Юридична адреса	м. Київ, вулиця Охтирська, будинок 8
Організаційно – правова форма за КОПФГ	КОМУНАЛЬНЕ ПІДПРИЄМСТВО
Правовий статус	Юридична особа
Основний вид діяльності за КВЕД	52.21 Допоміжне обслуговування наземного транспорту
Дата та номер запису про державну реєстрацію	Дата державної реєстрації: 18.07.1995 1 069 120 0000 003990
Місцезнаходження реєстраційної справи	Оболонська районна в місті Києві державна адміністрація

Стан бухгалтерського обліку та звітності

Бухгалтерський облік Підприємством в цілому ведеться у відповідності з вимогами Закону України «Про бухгалтерський облік та фінансову звітність в Україні» №996-XIV від 16.07.1999р., Положень (стандартів) бухгалтерського обліку та інших нормативних

документів щодо питань організації бухгалтерського обліку, які діяли в звітному періоді та у відповідності з обліковою політикою, прийнятою Підприємством.

Облікова політика «КОМУНАЛЬНОГО АВТОТРАНСПОРТНОГО ПІДПРИЄМСТВА №273904 КАТП-273904» встановлена наказом від №5 від 18.01.2016 р. зі змінами та розроблена з дотриманням вимог чинного законодавства України з питань ведення бухгалтерського обліку та за період, що перевірявся, не змінювалася.

Первинні документи з обліку фінансово-господарської діяльності складаються на типових формах, в яких операції відображаються згідно з нормативними актами, затвердженими Міністерствами фінансів та статистики України.

Оцінка статей активів, зобов'язань та власного капіталу та їх розкриття здійснюється Підприємством в цілому відповідно до принципів, встановлених відповідними Положеннями (стандартами) бухгалтерського обліку та Наказом про облікову політику Підприємства.

Фінансову звітність було складено за формами, встановленими Національним положенням (стандартом) бухгалтерського обліку 1 «Загальні вимоги до фінансової звітності» із змінами та доповненнями, який затверджено наказом Міністерства фінансів України від 07.02.2013р. №73.

Власний капітал.

Структура Власного капіталу Підприємства представлена нами в таблиці (в тис.грн.):

№ з/п	Стаття пасиву балансу	Код рядка	На 01.01.2021.	На 31.12.2021.
1.	Зареєстрований капітал	1400	-	-
2.	Додатковий капітал	1410	13347	12301
3.	Резервний капітал	1415	14	-
4.	Нерозподілений прибуток (непокритий збиток)	1420	(3550)	(11010)
	Усього	1495	9811	1291

За результатами 2021 року Підприємством отримано збиток у сумі 7474 тис.грн. До додаткового капіталу віднесено безоплатно отримані основні засоби та відбито зменшення додаткового капіталу за рахунок нарахування Підприємством амортизації з визначенням доходу на безоплатно отримані основні засоби.

Результат діяльності підприємства підтверджується первинними документами. Аудиторською перевіркою підтверджується правильність визначення власного капіталу, його структури та призначення. Зміст статей звіту про власний капітал, визначення власного капіталу, його структури та призначення відповідають визначеним методологічним засадам формування в бухгалтерському обліку інформації про власний капітал та розкриття інформації про власний капітал у фінансовій звітності згідно Положення (стандарт) бухгалтерського обліку.

Доходи та витрати

Чистий дохід (виручка) від реалізації продукції (товарів, робіт, послуг) (рядок 2000) – надання послуг складає 20263 тис. грн., інші операційні доходи (рядок 2120) - 6283 тис. грн., інші доходи (рядок 2240) – 1700 тис. грн. (доходи від безоплатно одержаних активів, оприбуткування металобрухту, суми страхового відшкодування).

Бухгалтерський облік доходів здійснюється Підприємством у відповідності з Положенням (стандартом) бухгалтерського обліку № 15 «Доходи», затвердженому наказом Міністерства фінансів України від 29.11.1999 року № 290.

Витрати Підприємства за 2021 рік склали:

Собівартість реалізованої продукції (товарів, робіт, послуг) – 19410,0 тис.грн., адміністративні витрати – 5182,0 тис.грн.; інші операційні витрати – 11128,0 тис.грн.

Елементи операційних витрат сформовані з:

матеріальних витрат- 7720,0 тис.грн.;

витрат на оплату праці – 18427,0 тис.грн.;

вирховань на заробітну плату – 4105,0 тис.грн.;

амортизації – 1887,0 тис.грн.;

інших операційних витрат – 3581,0 тис.грн.

Формування інформації про витрати та її розкриття у фінансовій звітності Підприємство здійснює відповідно до методологічних засад, визначених Положенням (стандартом) бухгалтерського обліку 16 "Витрати", затвердженим наказом Міністерства фінансів України від 31 грудня 1999р. №318 та зареєстрованим в Міністерстві юстиції України 19 січня 2000 року за №27/4248.

Показники відповідних статей Балансу, Звіту про фінансові результати, Звіту про рух грошових коштів, Звіту про власний капітал, Примітки до річної фінансової звітності за 2021 рік взаємопов'язані та відповідають даним бухгалтерського обліку Підприємства.

Аналіз фінансового стану Підприємства

Фінансово – майновий стан Підприємства характеризується показниками платоспроможності та фінансової стійкості, що наведені в таблиці:

Показники	На 01.01.2021.	На 31.12.2021.	Нормативне значення, аналіз показника
1. Коефіцієнти ліквідності:			
1.1. Загальний (коефіцієнт покриття) 1.1. = II розділ активу балансу/III розділ пасиву балансу	0,9	0,5	N>1; Показник в межах норми*
1.2. Коефіцієнт швидкої ліквідності 1.2. = сума рядків 1100-1165 /III розділ пасиву балансу	0,9	0,5	N>0,8; Показник не вище нормативного на кінець періоду**
1.3. Абсолютної ліквідності 1.3. = Грошові кошти (сума рядків 1160-1165 активу балансу/III розділ пасиву балансу	0,1	0,05	N>0,2; Показник не в межах норми***
2. Коефіцієнт покриття зобов'язань власним капіталом (фінансування): 2 = II + III розділи пасиву балансу/IV розділ пасиву балансу	1,1	13,6	N<1,0; забезпеченість заборгованості власним капіталом не в межах норми
3. Коефіцієнт фінансової незалежності: 3 = I розділ пасиву балансу/ I+ II + III розділи активу балансу	0,4	0,07	N>0,4; обсяги залучених джерел не в межах норми

*Характеризує здатність підприємства забезпечити свої короткострокові зобов'язання з найбільше легко реалізованої частини активів – оборотних коштів. Цей коефіцієнт дає найбільш загальну оцінку ліквідності активів.

**Цей показник показує платіжні можливості підприємства щодо погашення поточних зобов'язань за умови своєчасного здійснення розрахунків з дебіторами.

***За цим показником не можна відразу робити негативні висновки про можливості підприємства негайно погасити свої борги, тому що малоімовірно, щоб всі кредитори підприємства одночасно пред'явили б йому свої вимоги.

Виходячи із системи показників, які відображають наявність, розміщення, структуру джерел засобів, ступень незалежності від інвесторів та кредиторів, використання фінансових ресурсів, можна зробити висновок, що фінансовий стан Підприємства є задовільним.

Інформації щодо подій, які б мали значний вплив на фінансово-господарську діяльність Підприємства та які відбулися протягом звітного року, що могли б призвести до суттєвого викривлення фінансової звітності внаслідок шахрайства, не було отримано.

Аудит проводився в період з 01 по 17 лютого 2022 р. на підставі договору № 01/02/2022 від 01.02.2022 р.

Основні відомості про аудиторську фірму

Повне найменування ПРИВАТНЕ ПІДПРИЄМСТВО «ЛЕНД-АУДИТ»
Код за ЄДРПОУ 32468271
Фактичне місце знаходження: м. Київ, вул. Дегтярна, буд. 9, прим.8, Україна, 04071
Організаційно – правова форма за КОПФГ ПРИВАТНЕ ПІДПРИЄМСТВО
Інституційний сектор економіки за КІСЕ Приватні не фінансові корпорації
Свідоцтва про внесення в Реєстр аудиторських фірм та аудиторів, які надають аудиторські послуги №3201 від 29.05.2003, рішення Аудиторської палати України про подовження дії Свідоцтва від 29 березня 2018 р. №356/3
Правовий статус Юридична особа
Інформація про наявність кваліфікованих спеціалістів з виконання завдання Незалежний аудитор - Луначевська Валентина Станіславівна; помічник аудитора – Шульженко Наталія Анатоліївна
Види діяльності за КВЕД 69.20 Діяльність у сфері бухгалтерського обліку й аудиту; консультування з питань оподаткування;

Директор ПП «ЛЕНД-АУДИТ»

В.С. Луначевська

номер реєстрації у Реєстрі аудиторів та суб'єктів аудиторської діяльності 101568

Дата видачі: 17.02.2022.



Комунальне автотранспортне підприємство №273904 КАТІ-273904

Дата (рік, місяць, число)

за ЄДРПОУ

за КАГОТГГ 1

за КОПФГ

за КВЕД

2572283

КОДИ		
2022	01	01
05433011		
UA800000000000126643		
150		
52.21		

Правова форма господарювання Комунальне підприємство
 Вид економічної діяльності Допоміжне обслуговування наземного транспорту
 Кількість працівників 1
 Адреса, телефон вулиця Охтирська, буд. 8, м. Київ, 03066

Відомості виваду: тис. грн. без десяткового знака (окрім розділу IV Звіту про фінансові результати (Звіту про сукупний дохід) (форма №2), грошові показники якого наводяться в гривнях з копійками)

Відомості (робота позначку "v" у відповідній клітинці):
 в національними положеннями (стандартами) бухгалтерського обліку
 в національними стандартами фінансової звітності

V

Баланс (Звіт про фінансовий стан)
на 31 грудня 2021 р.

Форма №1 Код за ДКУД 1801001

А К Т И В			
I	Код рядка	На початок звітного періоду	На кінець звітного періоду
I. Необоротні активи	2	3	4
Необоротні активи	1000	13	5
нерухома майність	1001	51	52
амортизація	1002	38	47
інвестиційні активи	1005	35	25
нерухома майність	1010	11 391	10 769
нерухома майність	1011	88 785	87 602
нерухома майність	1012	77 394	76 833
нерухома майність	1015	-	-
нерухома майність	1016	-	-
нерухома майність	1017	-	-
нерухома майність	1020	-	-
нерухома майність	1021	-	-
нерухома майність	1022	-	-
інвестиційні активи			
інвестиційні активи за методом участі в капіталі			
інвестиційні активи	1030	-	-
інвестиційні активи	1035	-	-
інвестиційні активи заборгованість	1040	-	-
інвестиційні активи	1045	-	-
інвестиційні активи	1050	-	-
інвестиційні активи	1060	-	-
інвестиційні активи у децентралізованих страхових резервних фондах	1065	-	-
інвестиційні активи	1090	-	-
Всього за розділом I	1095	11 439	10 799
II. Оборотні активи			
матеріальні активи	1100	2 886	2 734
матеріальні активи	1101	1 123	512
матеріальні активи	1102	1 763	2 222
матеріальні активи	1103	-	-
матеріальні активи	1104	-	-
матеріальні активи	1110	-	-
матеріальні активи	1115	-	-
матеріальні активи	1120	-	-
матеріальні активи за боргованість за продукцію, товари, роботи, послуги	1125	4 148	3 038
матеріальні активи за боргованість за розрахунками:			
матеріальні активи	1130	59	42
матеріальні активи	1135	280	280
матеріальні активи	1136	96	96
матеріальні активи за боргованість за розрахунками з нарахованих доходів	1140	-	-
матеріальні активи за боргованість за розрахунками із внутрішніх розрахунків	1145	-	-
матеріальні активи за боргованість за боргованість	1155	7	6
матеріальні активи	1160	-	-
матеріальні активи	1165	1 013	808
матеріальні активи	1166	-	-
матеріальні активи	1167	1 013	808
матеріальні активи періодів	1170	-	808
матеріальні активи у страхових резервах	1180	-	34
матеріальні активи			
матеріальні активи довгострокових зобов'язань	1181	-	-
матеріальні активи або резервах належних виплат	1182	-	-
матеріальні активи	1183	-	-

37.13
 ДІЯЧІЙ ПИРЕТОР
 АУДИТОРА ЧЕРНІВЦЬКА В.С.
 ІДЕНТИФІКАЦІЙНИЙ КОД
 132468271

страхових резервах	1184	-	-
оборотні активи	1190	1 030	1 125
за розділом II	1195	9 460	8 067
Необоротні активи, утримувані для продажу, та групи вибуття	1200	-	-
за розділом III	1300	20 899	18 866

Пасив	Код рядка	На початок звітного періоду	На кінець звітного періоду
I	2	3	4
I. Власний капітал			
внесений (пайовий) капітал	1400	-	-
внесений до незареєстрованого статутного капіталу	1401	-	-
внесений у дооцінках	1405	-	-
резервний капітал	1410	13 347	12 301
резервний дохід	1411	-	-
валютні курсові різниці	1412	-	-
власний капітал	1415	14	-
власний прибуток (непокритий збиток)	1420	(3 550)	(11 010)
власний капітал	1425	(-)	(-)
власний капітал	1430	(-)	(-)
резерви	1435	-	-
за розділом I	1495	9 811	1 291
II. Довгострокові зобов'язання і забезпечення			
податкові зобов'язання	1500	6	6
зобов'язання	1505	-	-
кредити банків	1510	-	-
довгострокові зобов'язання	1515	87	87
забезпечення	1520	-	-
забезпечення витрат персоналу	1521	-	-
фінансування	1525	-28	-
допомога	1526	-28	-
резерви	1530	-	-
інші числа:	1531	-	-
довгострокових зобов'язань	1532	-	-
збитків або резерв належних виплат	1533	-	-
назроблених премій	1534	-	-
страхові резерви	1535	-	-
контракти	1540	-	-
фонд	1545	-	-
на виплату джек-поту	1545	-	-
за розділом II	1595	65	93
III. Поточні зобов'язання і забезпечення			
кредити банків	1600	-	-
виплати	1605	-	-
кредиторська заборгованість за:			
зобов'язаннями	1610	-	-
роботи, послуги	1615	1 778	4 966
з бюджетом	1620	1 432	2 010
з податку на прибуток	1621	-	-
зі страхування	1625	69	567
з оплати праці	1630	181	2 812
кредиторська заборгованість за одержаними авансами	1635	3 522	4 331
кредиторська заборгованість за розрахунками з учасниками	1640	36	11
кредиторська заборгованість із внутрішніх розрахунків	1645	-	-
кредиторська заборгованість за страховою діяльністю	1650	-	-
забезпечення	1660	3 604	2 656
майбутніх періодів	1665	-	-
комісійні доходи від перестраховиків	1670	-	-
зобов'язання	1690	401	129
за розділом III	1695	11 023	17 482
IV. Зобов'язання, пов'язані з необоротними активами, утримуваними для продажу, та групами вибуття			
зобов'язання активів недержавного пенсійного фонду	1800	-	-
за розділом IV	1900	20 899	18 866

Рожков Валерій Валентинович

Зозульська Оксана Василівна



Директор
Ідентифікаційний код
132468271

Підприємство

Комунальне автотранспортне підприємство №273904 КАТП-273904

Дата (рік, місяць, число) за ЄДРПОУ

КОДИ		
2022	01	01
05433011		


(найменування)

Звіт про фінансові результати (Звіт про сукупний дохід) за Рік 2021 р.

Форма № 2 Код за ДКУД 1801003

I. ФІНАНСОВІ РЕЗУЛЬТАТИ

Стаття	Код рядка	За звітний період	За аналогічний період попереднього року
1	2	3	4
Чистий дохід від реалізації продукції (товарів, робіт, послуг)	2000	20 263	33 122
Часті зароблені страхові премії	2010	-	-
премії підписані, валова сума	2011	-	-
премії, передані у перестраховування	2012	-	-
зміна резерву незароблених премій, валова сума	2013	-	-
зміна частки перестраховиків у резерві незароблених премій	2014	-	-
Справдість реалізованої продукції (товарів, робіт, послуг)	2050	(19 410)	(28 133)
Часті понесені збитки за страховими виплатами	2070	-	-
Валовий:			
прибуток	2090	853	4 989
збиток	2095	(-)	(-)
Відсоток (витрати) від зміни у резервах довгострокових активів	2105	-	-
Відсоток (витрати) від зміни інших страхових резервів	2110	-	-
зміна інших страхових резервів, валова сума	2111	-	-
зміна частки перестраховиків в інших страхових резервах	2112	-	-
Інші операційні доходи	2120	6 283	5 728
у тому числі:	2121	-	-
від зміни вартості активів, які оцінюються за справедливою вартістю			
від первісного визнання біологічних активів і сільськогосподарської продукції	2122	-	-
від використання коштів, вивільнених від списування	2123	-	-
Адміністративні витрати	2130	(5 182)	(4 942)
Витрати на збут	2150	(-)	(-)
Інші операційні витрати	2180	(11 128)	(5 948)
у тому числі:	2181	-	-
витрати від зміни вартості активів, які оцінюються за справедливою вартістю			
витрати від первісного визнання біологічних активів і сільськогосподарської продукції	2182	-	-
Фінансовий результат від операційної діяльності:			
прибуток	2190	-	-
збиток	2195	(9 174)	(173)
Дохід від участі в капіталі	2200	-	-
Інші фінансові доходи	2220	-	36
Інші доходи	2240	1 700	535
у тому числі:	2241	-	-
від благодійної допомоги			
Фінансові витрати	2250	(-)	(-)
Витрати від участі в капіталі	2255	(-)	(-)
Інші витрати	2270	(-)	(250)
Вплиток (збиток) від впливу інфляції на монетарні статті	2275	-	-



Фінансовий результат до оподаткування:			
прибуток	2290	-	148
збиток	2295	(7 474)	(-)
Витрати (дохід) з податку на прибуток	2300	-	(27)
прибуток (збиток) від припиненої діяльності після оподаткування	2305	-	-
Чистий фінансовий результат:			
прибуток	2350	-	121
збиток	2355	(7 474)	(-)

II. СУКУПНИЙ ДОХІД

Стаття	Код рядка	За звітний період	За аналогічний період попереднього року
1	2	3	4
Відчуження (уцінка) необоротних активів	2400	-	-
Відчуження (уцінка) фінансових інструментів	2405	-	-
Відчужені курсові різниці	2410	-	-
Доходи іншого сукупного доходу асоційованих та спільних підприємств	2415	-	-
Чистий сукупний дохід	2445	-	-
Чистий сукупний дохід до оподаткування	2450	-	-
Податок на прибуток, пов'язаний з іншим сукупним доходом	2455	-	-
Чистий сукупний дохід після оподаткування	2460	-	-
Сукупний дохід (сума рядків 2350, 2355 та 2460)	2465	(7 474)	121

III. ЕЛЕМЕНТИ ОПЕРАЦІЙНИХ ВИТРАТ

Назва статті	Код рядка	За звітний період	За аналогічний період попереднього року
1	2	3	4
Адміністративні витрати	2500	7 720	8 028
Витрати на оплату праці	2505	18 427	21 495
Витрати на соціальні заходи	2510	4 105	4 750
Відрахування	2515	1 887	1 276
Інші операційні витрати	2520	3 581	3 474
Всього	2550	35 720	39 023

IV. РОЗРАХУНОК ПОКАЗНИКІВ ПРИБУТКОВОСТІ АКЦІЙ

Назва статті	Код рядка	За звітний період	За аналогічний період попереднього року
1	2	3	4
Середньорічна кількість простих акцій	2600	-	-
Відношення середньорічної кількості простих акцій	2605	-	-
до чистого прибутку (збитку) на одну просту акцію	2610	-	-
Відношення чистого прибутку (збитку) на	2615	-	-
одну просту акцію	2650	-	-

ДИРЕКТОР
ДУНАЄВСЬКА В.С.

Рожков Валерій Валентинович

Зозульська Оксана Василівна



Підприємство Комунальне автотранспортне підприємство №273904 КАТП-273904
(найменування)

Дата (рік, місяць, число)
за ЄДРПОУ

КОДИ		
2022	01	01
05433011		

Звіт про рух грошових коштів (за прямим методом)
за **Рік 2021** р.

Форма №3 Код за ДКУД 1801004

Стаття	Код	За звітний період	За аналогічний період попереднього року
1	2	3	4
I. Рух коштів у результаті операційної діяльності			
Відходження від:			
реалізації продукції (товарів, робіт, послуг)	3000	33 092	45 333
повернення податків і зборів	3005	-	-
зменшення числі податку на додану вартість	3006	-	-
цільового фінансування	3010	88	27
від отримання субсидій, дотацій	3011	-	-
авансів від покупців і замовників	3015	525	-
від повернення авансів	3020	23	7
від відсотків за залишками коштів на банківських рахунках	3025	-	-
від боржників неустойки (штрафів, пені)	3035	-	-
від операційної оренди	3040	-	-
від отримання роялті, авторських відомостей	3045	-	-
від страхових премій	3050	-	-
фінансових установ від повернення позик	3055	-	-
інші відходження	3095	475	280
Випрачання на оплату:			
зобов'язань (робіт, послуг)	3100	(8 261)	(12 668)
на зарплату працівників	3105	(13 582)	(15 358)
внесків на соціальні заходи	3110	(3 971)	(4 170)
зобов'язань з податків і зборів	3115	(7 725)	(10 958)
на оплату зобов'язань з податку на прибуток	3116	(-)	(132)
на оплату зобов'язань з податку на додану вартість	3117	(4 124)	(5 649)
на оплату зобов'язань з інших податків і зборів	3118	(3 601)	(5 177)
на оплату авансів	3135	(-)	(-)
на оплату повернення авансів	3140	(688)	(1 031)
на оплату цільових внесків	3145	(157)	(-)
на оплату зобов'язань за страховими преміями	3150	(-)	(-)
фінансових установ на надання позик	3155	(-)	(-)
інші випрачання	3190	(-)	(524)
Чистий рух коштів від операційної діяльності	3195	-181	938
II. Рух коштів у результаті інвестиційної діяльності			
Відходження від реалізації:			
фінансових інвестицій	3200	-	-
нематеріальних активів	3205	-	-
Відходження від отриманих:			
дивидендів	3215	-	36
на продаж	3220	-	-
від деривативів	3225	-	-
від погашення позик	3230	-	-
від вибуття дочірнього підприємства та господарської одиниці	3235	-	-
інші відходження	3250	-	-

ДИРЕКТОР
ПУНАЧЕВСЬКА Н.С.
324681/1

Витрачання на придбання:			
Фінансових інвестицій	3255	(-)	(-)
Оборотних активів	3260	(-)	(-)
Виплати за деривативами	3270	(-)	(-)
Витрачання на надання позик	3275	(-)	(-)
Витрачання на придбання дочірнього підприємства та іншої господарської одиниці	3280	(-)	(-)
Інші платежі	3290	(-)	(-)
Чистий рух коштів від інвестиційної діяльності	3295	-	36
III. Рух коштів у результаті фінансової діяльності			
Надходження від:			
Власного капіталу	3300	-	-
Отримання позик	3305	-	-
Надходження від продажу частки в дочірньому підприємстві	3310	-	-
Інші надходження	3340	-	-
Витрачання на:			
Закуп власних акцій	3345	(-)	(-)
Виплати позик	3350	-	-
Сплату дивідендів	3355	(24)	(-)
Витрачання на сплату відсотків	3360	(-)	(-)
Витрачання на сплату заборгованості з фінансової ренти	3365	(-)	(-)
Витрачання на придбання частки в дочірньому підприємстві	3370	(-)	(-)
Витрачання на виплати неконтрольованим часткам у дочірніх підприємствах	3375	(-)	(-)
Інші платежі	3390	(-)	(-)
Чистий рух коштів від фінансової діяльності	3395	-24	-
Чистий рух грошових коштів за звітний період	3400	-205	974
Залишок коштів на початок року	3405	1 013	39
Вплив зміни валютних курсів на залишок коштів	3410	-	-
Залишок коштів на кінець року	3415	808	1 013

Київська Ідентифікаційна
код 05433011

Головний бухгалтер

Рожков Валерій Валентинович

Зозульська Оксана Василівна

ДИРЕКТОР
ЛУНАЧЕВСЬКА В.С.



Дата (рік, місяць, число)

Підприємство **Комунальне автотранспортне підприємство №273904 КАТП-273904**

за ЄДРПОУ

(найменування)

КОДИ		
2022	01	01
05433011		

Звіт про власний капітал

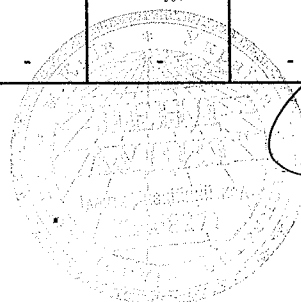
за Рік 2021 р.

Форма №4

Код за ДКУД

1801005

Стаття	Код рядка	Зареєстрований (пайовий) капітал	Капітал у дооцінках	Додатковий капітал	Резервний капітал	Нерозподілений прибуток (непокритий збиток)	Неоплачений капітал	Вилучений капітал	Всього
1	2	3	4	5	6	7	8	9	10
Залишок на початок року	4000	-	-	13 347	14	(3 550)	-	-	9 811
Коригування:									
Відміна облікової політики	4005	-	-	-	-	-	-	-	-
Виправлення помилок	4010	-	-	-	-	-	-	-	-
Інші зміни	4090	-	-	-	-	-	-	-	-
Скоригований залишок на початок року	4095	-	-	13 347	14	(3 550)	-	-	9 811
Чистий прибуток (збиток) за звітний період	4100	-	-	-	-	(7 474)	-	-	(7 474)
Інший сукупний дохід за звітний період	4110	-	-	-	-	-	-	-	-
Дооцінка (уцінка) необоротних активів	4111	-	-	-	-	-	-	-	-
Дооцінка (уцінка) фінансових інструментів	4112	-	-	-	-	-	-	-	-
Накопичені курсові різниці	4113	-	-	-	-	-	-	-	-
Частка іншого сукупного доходу асоційованих і спільних підприємств	4114	-	-	-	-	-	-	-	-
Інший сукупний дохід	4116	-	-	-	-	-	-	-	-
Розподіл прибутку:									
Виплати власникам (дивіденди)	4200	-	-	-	-	-	-	-	-
Спрямування прибутку до зареєстрованого капіталу	4205	-	-	-	-	-	-	-	-
Відрахування до резервного капіталу	4210	-	-	-	-	-	-	-	-
Сума чистого прибутку, належна до бюджету відповідно до законодавства	4215	-	-	-	-	-	-	-	-
Сума чистого прибутку на створення спеціальних (цільових) фондів	4220	-	-	-	-	-	-	-	-

ДИРЕКТОР
ЛУНАЧЕВСЬКА В.С.

1	2	3	4	5	6	7	8	9	10
Сума чистого прибутку на матеріальне заохочення	4225	-	-	-	-	-	-	-	-
Внески учасників: Внески до капіталу	4240	-	-	-	-	-	-	-	-
Погашення заборгованості з капіталу	4245	-	-	-	-	-	-	-	-
Вилучення капіталу: Викуп акцій (часток)	4260	-	-	-	-	-	-	-	-
Перепродаж викуплених акцій (часток)	4265	-	-	-	-	-	-	-	-
Анулювання викуплених акцій (часток)	4270	-	-	-	-	-	-	-	-
Вилучення частки в капіталі	4275	-	-	-	-	-	-	-	-
Зменшення номінальної вартості акцій	4280	-	-	-	-	-	-	-	-
Інші зміни в капіталі	4290	-	-	(1 046)	(14)	14	-	-	(1 046)
Придбання (продаж) неконтрольованої частки в дочірньому підприємстві	4291	-	-	-	-	-	-	-	-
Разом змін у капіталі	4295	-	-	(1 046)	(14)	(7 460)	-	-	(8 520)
Залишок на 1 січень року	4300	-	-	12 301	-	(11 010)	-	-	1 291



Рожков Валерій Валентинович
Зозульська Оксана Василівна

Рожков Валерій Валентинович

Зозульська Оксана Василівна

**ДИРЕКТОР
ЛУНАЧЕВСЬКА В.С.**

[Signature]

ЗАТВЕРДЖЕНО

Наказ Міністерства фінансів України

29.11.2000 № 302 (у редакції наказу Міністерства фінансів України від 28.10.2003 № 602)

Код	2021	12	31
Дата (рік, місяць, число)	2021	12	31
за ЄДРПОУ	05433011		
за КАТОРТГ ¹	UA80000000000126643		
за СПОДУ	150		
за КОПФГ	52.21		
за КВЕД	52.21		

Підприємство Комунальне автотранспортне підприємство №273904 КАП-273904

Територія 1

Орган державного управління

Організаційно-правова форма господарювання Комунальне підприємство

Вид економічної діяльності Допоміжне обслуговування наземного транспорту

Одиниця виміру: тис.грн.

ПРИМІТКИ ДО РІЧНОЇ ФІНАНСОВОЇ ЗВІТНОСТІ

за 2021 рік


Форма №5

Код за ДКУД

1801008

I. Нематеріальні активи

Групи нематеріальних активів	Код рядка	Залишок на початок року		Надійшло за рік	Переоцінка (дооцінка +, уцінка -)		Вибуло за рік		Нераховано амортизації за рік	Втрати від зменшення корисності за рік	Інші зміни за рік			Залишок на кінець року	
		первісна (переоцінена) вартість	накопичена амортизація		первісна (переоцінена) вартість	накопичена амортизація	первісна (переоцінена) вартість	накопичена амортизація			первісна (переоцінена) вартість	накопичена амортизація	первісна (переоцінена) вартість	накопичена амортизація	первісна (переоцінена) вартість
1	2	3	4	5	6	7	8	9	10	11	12	13	14	15	
Права користування природними ресурсами	010	-	-	-	-	-	-	-	-	-	-	-	-	-	
Права користування майном	020	-	-	-	-	-	-	-	-	-	-	-	-	-	
Права на комерційні позначення	030	-	-	-	-	-	-	-	-	-	-	-	-	-	
Права на об'єкти промислової власності	040	-	-	-	-	-	-	-	-	-	-	-	-	-	
Авторське право та суміжні з ним права	050	-	-	-	-	-	-	-	-	-	-	-	-	-	
Інші нематеріальні активи	070	51	38	1	-	-	-	-	9	-	-	-	-	-	
Разом	080	51	38	1	-	-	-	-	9	-	-	-	52	47	
Гудвіл	090	-	-	-	-	-	-	-	-	-	-	-	52	47	
3 рядка 080 графа 14	вартість нематеріальних активів, щодо яких існує обмеження права власності (081)														
	вартість оформлених у заставу нематеріальних активів (082)														
	вартість створених підприємством нематеріальних активів (083)														
3 рядка 080 графа 5	вартість нематеріальних активів, отриманих за рахунок цільових асигнувань (084)														
3 рядка 080 графа 15	накопичена амортизація нематеріальних активів, щодо яких існує обмеження права власності (085)														

ДИРЕКТОР
ДУНАЧЕРСЬКА В.С.

1 Кодифікатор адміністративно-територіальних одиниць та територій територіальних громад

II. Основні засоби

Групи основних засобів	Код рядка	Залишок на початок року		Надійшло за рік	Переоцінка (дооцінка +, уцінка -)		Вибуло за рік		Нараховано амортизації за рік	Втрати від зменшення корисності	Інші зміни за рік		У тому числі одержані за фінансовою орендою		Залишок на кінець року	первісна (переоцінена) вартість	знос (переоцінена) вартість	первісна (переоцінена) вартість	знос (переоцінена) вартість	періодичний знос
		первісна (переоцінена) вартість	знос		первісна (переоцінена) вартість	знос	первісна (переоцінена) вартість	знос			первісна (переоцінена) вартість	знос								
1	2	3	4	5	6	7	8	9	10	11	12	13	14	15	16	17	18	19	20	21
Земельні ділянки	100	-	-	-	-	-	-	-	-	-	-	-	-	-	-	-	-	-	-	-
Інвестиційна нерухомість	105	-	-	-	-	-	-	-	-	-	-	-	-	-	-	-	-	-	-	-
Капітальні витрати на поліпшення земель	110	-	-	-	-	-	-	-	-	-	-	-	-	-	-	-	-	-	-	-
Будинки, споруди та передавальні пристрої	120	36631	28860	-	-	-	-	-	236	-	-	-	36631	29096	-	-	3373	-	-	2200
Машини та обладнання	130	1438	1432	-	-	-	1	1	26	-	-	-	1457	1457	-	-	-	-	-	-
Транспортні засоби	140	48996	45618	-	-	-	2400	2400	1497	-	1226	-	47822	44715	-	-	-	-	-	-
Інструменти, прилади, інвентар (меблі)	150	967	795	-	-	-	-	-	72	-	-	-	967	867	-	-	-	-	-	-
Тварини	160	-	-	-	-	-	-	-	-	-	-	-	-	-	-	-	-	-	-	-
Багаторічні насадження	170	-	-	-	-	-	-	-	-	-	-	-	-	-	-	-	-	-	-	-
Інші основні засоби	180	97	53	-	-	-	-	-	17	-	-	-	97	70	-	-	-	-	-	-
Бібліотечні фонди	190	-	-	-	-	-	-	-	-	-	-	-	-	-	-	-	-	-	-	-
Малюнки необоротні матеріальні активи	200	636	636	30	-	-	38	38	30	-	-	-	628	628	-	-	-	-	-	-
Тимчасові (нетитульні) споруди	210	-	-	-	-	-	-	-	-	-	-	-	-	-	-	-	-	-	-	-
Природні ресурси	220	-	-	-	-	-	-	-	-	-	-	-	-	-	-	-	-	-	-	-
Інвентарна тара	230	-	-	-	-	-	-	-	-	-	-	-	-	-	-	-	-	-	-	-
Предмети прокату	240	-	-	-	-	-	-	-	-	-	-	-	-	-	-	-	-	-	-	-
Інші необоротні матеріальні активи	250	-	-	-	-	-	-	-	-	-	-	-	-	-	-	-	-	-	-	-
Разом	260	88785	77394	30	-	-	2439	2439	1878	-	1226	-	87602	76833	-	-	3373	-	-	2200

З рядка 260 графа 14 вартість основних засобів, щодо яких існують передбачені чинним законодавством обмеження права власності

вартість оформлених у заставу основних засобів

залишкова вартість основних засобів, що тимчасово не використовуються (консервація, реконструкція тощо)

первісна (переоцінена) вартість повністю амортизованих основних засобів

основні засоби орендованих єдиних (цілісних) майнових комплексів

вартість основних засобів, призначених для продажу

залишкова вартість основних засобів, утрачених унаслідок надзвичайних подій


вартість основних засобів, придбаних за рахунок цільового фінансування

Вартість основних засобів, що взяті в операційну оренду

З рядка 260 графа 15 знос основних засобів, щодо яких існують обмеження права власності

З рядка 105 графа 14 вартість інвестиційної нерухомості, оціненої за справедливою вартістю

(261)
(262)
(263) 81
(264) 35202
(2641)
(265)
(2651)
(266)
(267)
(268)
(269)



III. Капітальні інвестиції

Найменування показника	Код рядка	За рік		На кінець року
		1	2	
Капітальне будівництво	280	3	4	
Придбання (виготовлення) основних засобів	290	-	-	
Придбання (виготовлення) інших необоротних матеріальних активів	300	18	25	
Придбання (створення) нематеріальних активів	310	1	-	
Придбання (вирощування) довгострокових біологічних активів	320	-	-	
Інші	330	-	-	
Разом	340	19	25	

3 рядка 340 графа 3 капітальні інвестиції в інвестиційну нерухомість фінансові витрати, включені до капітальних інвестицій

(341)
(342)

IV. Фінансові інвестиції

Найменування показника	Код рядка	За рік	На кінець року	
			довгострокові	поточні
А. Фінансові інвестиції за методом участі в капіталі в:	2	3	4	5
асоційовані підприємства	350	-	-	-
дочірні підприємства	360	-	-	-
спільну діяльність	370	-	-	-
Б. Інші фінансові інвестиції в:				
частки і паї у статутному капіталі інших підприємств	380	-	-	-
акції	390	-	-	-
облігації	400	-	-	-
інші	410	-	-	-
Разом (розд.А + розд.Б)	420	-	-	-

3 рядка 1035 гр. 4 Балансу (Звіту про фінансовий стан)


Інші довгострокові фінансові інвестиції відображені:

за собівартістю (421)
за справедливою вартістю (422)
за амортизованою собівартістю (423)
за собівартістю (424)
за справедливою вартістю (425)
за амортизованою собівартістю (426)

3 рядка 1160 гр. 4 Балансу (Звіту про фінансовий стан)

Поточні фінансові інвестиції відображені:

за собівартістю
за справедливою вартістю
за амортизованою собівартістю

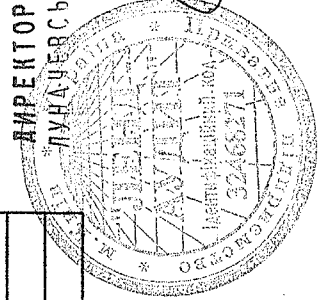


V. Доходи і витрати

Найменування показника	Код рядка	Доходи	Витрати
I	2	3	4
A. Інші операційні доходи і витрати			
Операційна оренда активів	440	1526	-
Операційна курсова різниця	450	-	-
Реалізація інших оборотних активів	460	647	636
Штрафи, пені, неустойки	470	-	-
Утримання об'єктів житлово-комунального і соціально-культурного призначення	480	-	-
Інші операційні доходи і витрати	490	4110	10492
у тому числі: відрахування до резерву сумнівних боргів	491	X	-
непродуктивні витрати і втрати	492	X	-
B. Доходи і витрати від участі в капіталі за інвестиціями в:			
асоційовані підприємства	500	-	-
дочірні підприємства	510	-	-
спільну діяльність	520	-	-
V. Інші фінансові доходи і витрати			
Дивіденди	530	-	X
Проценти	540	X	-
Фінансова оренда активів	550	-	-
Інші фінансові доходи і витрати	560	-	-
Г. Інші доходи і витрати			
Реалізація фінансових інвестицій	570	-	-
Доходи від об'єднання підприємств	580	-	-
Результат оцінки корисності	590	-	-
Неопераційна курсова різниця	600	-	-
Безоплатно одержані активи	610	1046	X
Списання необоротних активів	620	X	-
Інші доходи і витрати	630	654	-

Товарообмінні (бартерні) операції з продукцією (товарами, роботами, послугами)
 Частка доходу від реалізації продукції (товарів, робіт, послуг) за товарообмінними (бартерними) контрактами з пов'язаними сторонами
 З рядків 540-560 графа 4 фінансові витрати, уключені до собівартості активів

(631) -
 (632) - %
 (633) -




VI. Грошові кошти

Найменування показника	Код рядка	На кінець року	
		1	3
Готівка	2		
Поточний рахунок у банку	640		
Інші рахунки в банку (акредитиви, чекові книжки)	650		808
Грошові кошти в дорозі	660		
Еквіваленти грошових коштів	670		
Разом	680		
	690		808

3 рядка 1090 гр. 4 Балансу (Звіту про фінансовий стан) Грошові кошти, використання яких обмежено (691)

VII. Забезпечення і резерви

Види забезпечень і резервів	Код рядка	Залишок на початок року	Збільшення за звіт. рік		Використано у звітному році	Сторновано невикористану суму у звітному році	Сума очікуваного відшкодування витрат іншою стороною, що врахована при оцінці забезпечення	Залишок на кінець року
			нараховано (створено)	додаткові відрахування				
1	2	3	4	5	6	7	8	9
Забезпечення на виплату відпусток працівникам	710	3604	1958	-	2906	-	2656	2656
Забезпечення наступних витрат на додаткове пенсійне забезпечення	720	-	-	-	-	-	-	-
Забезпечення наступних витрат на виконання гарантійних зобов'язань	730	-	-	-	-	-	-	-
Забезпечення наступних витрат на реструктуризацію	740	-	-	-	-	-	-	-
Забезпечення наступних витрат на виконання зобов'язань щодо обтяжливих контрактів	750	-	-	-	-	-	-	-
	760	-	-	-	-	-	-	-
	770	-	-	-	-	-	-	-
Резерв сумнівних боргів	775	194	-	-	-	-	-	194
Разом	780	3798	1958	-	2906	-	2656	2850



VIII. Запаси

Найменування показника	Код рядка	Балансова вартість на кінець року	Переоцінка за рік	
			збільшення чистої вартості реалізації *	уцінка
1	2	3	4	5
Сировина і матеріали	800	109	-	-
Купівельні напівфабрикати та комплектуючі вироби	810	-	-	-
Паливо	820	20	-	-
Тара і тарні матеріали	830	-	-	-
Будівельні матеріали	840	4	-	-
Запасні частини	850	348	-	-
Матеріали сільськогосподарського призначення	860	-	-	-
Поточні біологічні активи	870	-	-	-
Малюнки та швидкозношувані предмети	880	31	-	-
Незавершене виробництво	890	2222	-	-
Готова продукція	900	-	-	-
Товари	910	-	-	-
Разом	920	2734	-	-

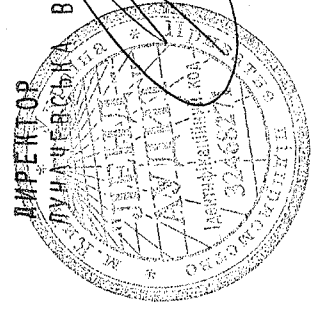
3 рядка 920 графа 3 Балансова вартість запасів: відображених за чистою вартістю реалізації переданих у переробку оформлених в заставу переданих на комісію

Активи на відповідальному зберіганні (позабалансовий рахунок 02)

3 рядка 1200 графа 4 Балансу (Звіту про фінансовий стан) запаси, призначені для продажу

(921)	-
(922)	-
(923)	-
(924)	-
(925)	-
(926)	-

* визначається за п. 28 Національного положення (стандарту) бухгалтерського обліку 9 "Запаси".



IX. Дебіторська заборгованість

Найменування показника	Код рядка	Всього на кінець року	у т.ч. за строками непогашення		
			до 12 місяців	від 12 до 18 місяців	від 18 до 36 місяців
1	2	3	4	5	6
Дебіторська заборгованість за товари, роботи, послуги	940	3038	1540	291	1207
Інша поточна дебіторська заборгованість	950	364	-	-	-

Списано у звітному році безнадійної дебіторської заборгованості із рядків 940 і 950 графа 3 заборгованість з пов'язаними сторонами

(951) -

(952) -

X. Нестачі і втрати від псування цінностей

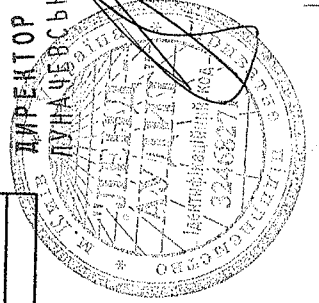
Найменування показника	Код рядка	Сума
1	2	3
Виявлено (списано) за рік нестачі і втрат	960	-
Визнано заборгованість винних осіб у звітному році	970	-
Сума нестачі і втрат, остаточне рішення щодо винуватців, за якими на кінець року не прийнято (позабалансовий рахунок 072)	980	-

XI. Будівельні контракти

Найменування показника	Код рядка	Сума
1	2	3
Дохід за будівельними контрактами за звітний рік	1110	-
Заборгованість на кінець звітного року:		
валова замовників	1120	-
валова замовникам	1130	-
з авансів отриманих	1140	-
Сума затриманих коштів на кінець року	1150	-
Вартість виконаних субпідрядниками робіт за незавершеними будівельними контрактами	1160	-

ДИРЕКТОР

ДУНАЧЕВСЬКА В.С.



ХІІ. Податок на прибуток


Найменування показника

Найменування показника	Код рядка	Сума
1	2	3
Поточний податок на прибуток	1210	-
Відстрочені податкові активи: на початок звітного року на кінець звітного року	1220	-
Відстрочені податкові зобов'язання: на початок звітного року на кінець звітного року	1230	6
Включено до Звіту про фінансові результати - усього у тому числі:	1240	-
поточний податок на прибуток	1241	-
зменшення (збільшення) відстрочених податкових активів	1242	-
збільшення (зменшення) відстрочених податкових зобов'язань	1243	-
Відображено у складі власного капіталу - усього у тому числі:	1250	-
поточний податок на прибуток	1251	-
зменшення (збільшення) відстрочених податкових активів	1252	-
збільшення (зменшення) відстрочених податкових зобов'язань	1253	-

ХІІІ. Використання амортизаційних відрахувань

Найменування показника

Найменування показника	Код рядка	Сума
1	2	3
Нараховано за звітний рік	1300	1887
Використано за рік - усього	1310	-
в тому числі на:		
будівництво об'єктів	1311	-
придбання (виготовлення) та поліпшення основних засобів з них машини та обладнання	1312	-
придбання (створення) нематеріальних активів	1313	-
погашення отриманих на капітальні інвестиції позик	1314	-
	1315	-
	1316	-
	1317	-




ХІV. Біологічні активи

Групи біологічних активів	Код рядка	Обліковуються за первісною вартістю						Обліковуються за справедливою вартістю								
		залишок на початок року		надійшло за рік	вибуло за рік		нараховано амортизацій за рік	втрати від зменшення корисності	вигоди від відновлення корисності	залишок на кінець року		залишок на початок року	надійшло за рік	зміни вартості за рік	вибуло за рік	залишок на кінець року
		первісна вартість	накопичена амортизація		первісна вартість	накопичена амортизація				первісна вартість	накопичена амортизація					
1	2	3	4	5	6	7	8	9	10	11	12	13	14	15	16	17
Довгострокові біологічні активи – усього в тому числі:																
робоча худоба	1410	-	-	-	-	-	-	-	-	-	-	-	-	-	-	-
продуктивна худоба	1411	-	-	-	-	-	-	-	-	-	-	-	-	-	-	-
багаторічні насадження	1412	-	-	-	-	-	-	-	-	-	-	-	-	-	-	-
інші довгострокові біологічні активи	1413	-	-	-	-	-	-	-	-	-	-	-	-	-	-	-
інші довгострокові біологічні активи	1414	-	-	-	-	-	-	-	-	-	-	-	-	-	-	-
Поточні біологічні активи – усього в тому числі:	1415	-	-	-	-	-	-	-	-	-	-	-	-	-	-	-
тварини на вирощуванні та відгодівлі	1420	-	x	-	-	x	x	-	-	-	x	-	-	-	-	-
біологічні активи в стані біологічних перетворень (крім тварин на вирощуванні та відгодівлі)	1421	-	x	-	-	x	x	-	-	-	x	-	-	-	-	-
інші поточні біологічні активи	1422	-	x	-	-	x	x	-	-	-	x	-	-	-	-	-
Разом	1423	-	x	-	-	x	x	-	-	-	x	-	-	-	-	-
	1424	-	x	-	-	x	x	-	-	-	x	-	-	-	-	-
	1430	-	-	-	-	-	-	-	-	-	-	-	-	-	-	-

3 рядка 1430 графа 5 і графа 14 вартість біологічних активів, придбаних за рахунок цільового фінансування
 3 рядка 1430 графа 6 і графа 16 залишкова вартість довгострокових біологічних активів, первісна вартість поточних біологічних активів і справедлива вартість біологічних активів, утрачених унаслідок надзвичайних подій


3 рядка 1430 графа 11 і графа 17 балансова вартість біологічних активів, щодо яких існують передбачені законодавством обмеження права власності

(1431) -
 (1432) -
 (1433) -



XV. Фінансові результати від первісного визнання та реалізації сільськогосподарської продукції та додаткових біологічних активів

Найменування показника	Код рядка	Вартість первісного визнання	Витрати, пов'язані з біологічними перетвореннями	Результат від первісного визнання		Уцінка	Виручка від реалізації	Собівартість реалізації	Фінансовий результат (прибуток +, збиток -) від реалізації	
				дохід	витрати				реалізації	первісного визнання та реалізації
	2	3	4	5	6	7	8	9	10	11
1	2	3	4	5	6	7	8	9	10	11
Продукція та додаткові біологічні активи рослинництва - усього	1500	-	(-)	-	(-)	-	-	(-)	-	-
у тому числі:										
зернові і зернобобові	1510	-	(-)	-	(-)	-	-	(-)	-	-
з них:										
пшениця	1511	-	(-)	-	(-)	-	-	(-)	-	-
соя	1512	-	(-)	-	(-)	-	-	(-)	-	-
соняшник	1513	-	(-)	-	(-)	-	-	(-)	-	-
ріпак	1514	-	(-)	-	(-)	-	-	(-)	-	-
цукрові буряки (фабричні)	1515	-	(-)	-	(-)	-	-	(-)	-	-
картопля	1516	-	(-)	-	(-)	-	-	(-)	-	-
плоди (зерняткові, кісточкові)	1517	-	(-)	-	(-)	-	-	(-)	-	-
інша продукція рослинництва	1518	-	(-)	-	(-)	-	-	(-)	-	-
додаткові біологічні активи рослинництва	1519	-	(-)	-	(-)	-	-	(-)	-	-
Продукція та додаткові біологічні активи тваринництва - усього	1520	-	(-)	-	(-)	-	-	(-)	-	-
у тому числі:										
приріст живої маси - усього	1530	-	(-)	-	(-)	-	-	(-)	-	-
з нього:										
великої рогатої худоби	1531	-	(-)	-	(-)	-	-	(-)	-	-
свиней	1532	-	(-)	-	(-)	-	-	(-)	-	-
молоко	1533	-	(-)	-	(-)	-	-	(-)	-	-
вовна	1534	-	(-)	-	(-)	-	-	(-)	-	-
яйця	1535	-	(-)	-	(-)	-	-	(-)	-	-
інша продукція тваринництва	1536	-	(-)	-	(-)	-	-	(-)	-	-
додаткові біологічні активи тваринництва	1537	-	(-)	-	(-)	-	-	(-)	-	-
продукція рибництва	1538	-	(-)	-	(-)	-	-	(-)	-	-
	1539	-	(-)	-	(-)	-	-	(-)	-	-
Сільськогосподарська продукція та додаткові біологічні активи - усього	1540	-	(-)	-	(-)	-	-	(-)	-	-




ДИРЕКТОР
ЛУНАЧЕВСЬКА В

Рожков Валерій Валентинович

Зозульська Оксана Василівна

(Handwritten signature)



Головний бухгалтер

В цьому документі прошито та пронумеровано

25 (двадцять п'ять)

арк.

Директор ГП «ЛЕНДА-АУДИТ» _____ Луначевська В.С.

