

Підприємство КОМУНАЛЬНА КОРПОРАЦІЯ «КИЇВАВТОДОР» Дата (рік, місяць, число) _____ за ЄДРПОУ _____
 Територія М.КИЇВ, УКРАЇНА за КАТОТТГ¹ _____
 Організаційно-правова форма господарювання КОРПОРАЦІЯ за КОПФГ _____
 Вид економічної діяльності ДІЯЛЬНІСТЬ ГОЛОВНИХ УПРАВЛІНЬ за КВЕД _____
 Середня кількість працівників ² 92
 Адреса, телефон м. КИЇВ, вул. Петра Болбочана, буд.6 (Командарма - Камеєва, буд.6)
 Одиниця виміру: тис. грн. без десяткового знака
 Складено (зробити позначку «v» у відповідній клітинці):
 за національними положеннями (стандартами) бухгалтерського обліку _____
 за міжнародними стандартами фінансової звітності _____

Коди		
22	01	01
03359026		
8038200000		
520		
71.12		

*

Баланс (Звіт про фінансовий стан)
на 01.01.2022 р.

Форма № 1 Код за ДКУД 1801001

Актив	Код рядка	На початок звітного періоду	На кінець звітного періоду
1	2	3	4
I. Необоротні активи			
Нематеріальні активи:	1000	—	7
первісна вартість	1001	5	12
накопичена амортизація	1002	5	5
Незавершені капітальні інвестиції	1005	8609354	10611063
Основні засоби:	1010	15615	14579
первісна вартість	1011	22815	24052
знос	1012	7200	9473
Інвестиційна нерухомість	1015	—	—
Довгострокові біологічні активи	1020	—	—
Довгострокові фінансові інвестиції:			
які обліковуються за методом участі в капіталі інших підприємств	1030	—	—
інші фінансові інвестиції	1035	—	—
Довгострокова дебіторська заборгованість	1040	—	—
Відстрочені податкові активи	1045	—	—
Інші необоротні активи	1090	—	—
Усього за розділом I	1095	8624969	10625649
II. Оборотні активи			
Запаси	1100	300	480
<i>в т.ч.: виробничі запаси</i>	<i>1101</i>	<i>300</i>	<i>480</i>
<i>незавершене виробництво</i>	<i>1102</i>	<i>—</i>	<i>—</i>
<i>готова продукція</i>	<i>1103</i>	<i>—</i>	<i>—</i>
<i>товари</i>	<i>1104</i>	<i>—</i>	<i>—</i>
Поточні біологічні активи	1110	—	—
Векселі одержані	1120	—	—
Дебіторська заборгованість за продукцію, товари, роботи, послуги	1125	515	401
Дебіторська заборгованість за розрахунками:			
за виданими авансами	1130	5561	—
з бюджетом	1135	134	3
у тому числі з податку на прибуток	1136	—	—
<i>Дебіторська заборгованість із нарахованих доходів</i>	<i>1140</i>	<i>2413</i>	<i>1152</i>
Дебіторська заборгованість за розрахунками із внутрішніх розрахунків	1145	2520	4811
Інша поточна дебіторська заборгованість	1155	344	330
Поточні фінансові інвестиції	1160	—	—
Гроші та їх еквіваленти	1165	274726	284146
<i>в т.ч.: готівка</i>	<i>1166</i>	<i>—</i>	<i>—</i>
<i>рахунки в банках</i>	<i>1167</i>	<i>274726</i>	<i>284146</i>
Витрати майбутніх періодів	1170	164	167
Інші оборотні активи	1190	55	76
Усього за розділом II	1195	286732	291566
III. Необоротні активи, утримувані для продажу та групи вибуття	1200	—	—
Баланс	1300	8911701	10917215

Пасив	Код рядка	На початок звітнього періоду	На кінець звітнього періоду
I. Власний капітал			
Зареєстрований (пайовий) капітал	1400	20365	20365
у т.ч. внески до незареєстрованого статутного капіталу	1401	5248	5248
Капітал у дооцінках	1405	5343	5270
Додатковий капітал	1410	25822	28142
Резервний капітал	1415	3215	3356
Нерозподілений прибуток (непокритий збиток)	1420	—	—
Неоплачений капітал	1425	(3309)	(3309)
Вилучений капітал	1430	—	—
Усього за розділом I	1495	51436	53824
II. Довгострокові зобов'язання і забезпечення			
Відстрочені податкові зобов'язання	1500	—	—
Довгострокові кредити банків	1510	—	—
Інші довгострокові зобов'язання	1515	—	—
Довгострокові забезпечення	1520	—	—
Цільове фінансування	1525	8578253	10572748
Усього за розділом II	1595	8578253	10572748
III. Поточні зобов'язання і забезпечення			
Короткострокові кредити банків	1600	—	—
Векселі видані	1605	—	—
Поточна кредиторська заборгованість за:			
довгостроковими зобов'язаннями	1610	31000	31000
товари, роботи, послуги	1615	3930	906
розрахунками з бюджетом	1620	2260	4473
у тому числі з податку на прибуток	1621	—	—
розрахунками зі страхування	1625	331	456
розрахунками з оплати праці	1630	1464	2041
Поточна кредиторська заборгованість за одержаними авансами	1635	—	—
Поточна кредиторська заборгованість за розрахунками з учасниками	1640	756	—
Поточна кредиторська заборгованість із внутрішніх розрахунків	1645	—	—
Поточні забезпечення	1660	2476	2863
Доходи майбутніх періодів	1665	—	—
Інші поточні зобов'язання	1690	239795	248904
Усього за розділом III	1695	282012	290643
IV. Зобов'язання, пов'язані з необоротними активами, утримуваними для продажу, та групами вибуття	1700	—	—
Баланс	1900	8911701	10917215



В.о. генерального директора

(підпис)

(підпис)

О.В. Федоренко
(ініціали, прізвище)О. Д. Лубенець
(ініціали, прізвище)

¹Кодифікатор адміністративно-територіальних одиниць на території територіальних громад

²Визначається в порядку, встановленому центральним органом виконавчої влади, що реалізує державну політику у сфері статистики

Підприємство КОМУНАЛЬНА КОРПОРАЦІЯ «КИЇВАВТОДОР»
(найменування)

Дата (рік, місяць, число)
за ЄДРПОУ

Коди		
22	01	01
03359026		

**Звіт про фінансові результати (звіт про сукупний дохід)
за 2021 рік**

Форма № 2

Код за ДКУД 1801003

I. ФІНАНСОВІ РЕЗУЛЬТАТИ

Стаття	Код рядка	За звітний період	За аналогічний період попереднього року
1	2	3	4
Чистий дохід від реалізації продукції (товарів, робіт, послуг)	2000	69741	42701
Собівартість реалізованої продукції (товарів, робіт, послуг)	2050	—	—
Валовий:			
прибуток	2090	69741	42701
збиток	2095	—	—
Інші операційні доходи	2120	1299	5170
Адміністративні витрати	2130	(64008)	(51571)
Витрати на збут	2150	—	—
Інші операційні витрати	2180	(27013)	(17826)
Фінансовий результат від операційної діяльності:			
прибуток	2190	—	—
збиток	2195	(19981)	(21526)
Доход від участі в капіталі	2200	—	—
Інші фінансові доходи	2220	—	—
Інші доходи	2240	22013	26136
<i>в т.ч. дохід від благодійної допомоги</i>	2241	—	—
Фінансові витрати	2250	—	—
Витрати від участі в капіталі	2255	—	—
Інші витрати	2270	(2)	(2)
Фінансовий результат до оподаткування:			
прибуток	2290	2030	4608
збиток	2295	—	—
Витрати (дохід) з податку на прибуток	2300	-365	-830
Прибуток (збиток) від припиненої діяльності після оподаткування	2305	—	—
Чистий фінансовий результат:			
прибуток	2350	1665	3778
збиток	2355	—	—

II. СУКУПНИЙ ДОХІД

Стаття	Код рядка	За звітний період	За аналогічний період попереднього року
1	2	3	4
Дооцінка (уцінка) необоротних активів	2400	—	—
Дооцінка (уцінка) фінансових інструментів	2405	—	—
Накопичені курсові різниці	2410	—	—
Частка іншого сукупного доходу асоційованих та спільних підприємств	2415	—	—
Інший сукупний дохід	2445	—	—
Інший сукупний дохід до оподаткування	2450	—	—
Податок на прибуток, пов'язаний з іншим сукупним доходом	2455	—	—
Інший сукупний дохід після оподаткування	2460	—	—
Сукупний дохід (сума рядків 2350, 2355 та 2460)	2465	1665	3778

III. ЕЛЕМЕНТИ ОПЕРАЦІЙНИХ ВИТРАТ

Стаття	Код рядка	За звітний період	За аналогічний період попереднього року
1	2	3	4
Матеріальні затрати	2500	709	988
Витрати на оплату праці	2505	44087	35553
Відрахування на соціальні заходи	2510	9562	7357
Амортизація	2515	2348	1480
Інші операційні витрати	2520	34315	24019
Разом	2550	91021	69397

IV. РОЗРАХУНОК ПОКАЗНИКІВ ПРИБУТКОВОСТІ АКЦІЙ

Стаття	Код рядка	За звітний період	За аналогічний період попереднього року
1	2	3	4
Середньорічна кількість простих акцій	2600	—	—
Скоригована середньорічна кількість простих акцій	2605	—	—
Чистий прибуток (збиток) на одну просту акцію	2610	—	—
Скоригований чистий прибуток (збиток) на одну просту акцію	2615	—	—
Дивіденди на одну просту акцію	2650	—	—



В.О. генерального директора

(підпис)

(підпис)

О. В. Федоренко
(ініціали, прізвище)

О. Д. Лубенець
(ініціали, прізвище)

**Звіт про рух грошових коштів (за прямим методом)
за 2021 рік**


Форма № 3

Код за ДКУД **1801004**

Стаття	Код рядка	За звітний період	За аналогічний період попереднього року
1	2	3	4
I. Рух коштів у результаті операційної діяльності			
Надходження від:			
Реалізації продукції (товарів, робіт, послуг)	3000	61116,0	36139,0
Повернення податків і зборів	3005	—	—
у тому числі податку на додану вартість	3006	—	—
Цільового фінансування	3010	1191,0	—
Надходження від отримання субсидій, дотацій	3011	—	—
Надходження авансів від покупців і замовників	3015	—	—
Надходження від повернення авансів	3020	15372,0	—
Надходження від відсотків за залишками коштів на поточних рахунках	3025	15548,0	25681,0
Надходження від операційної оренди	3040	—	—
Інші надходження	3095	90547,0	329053,0
Витрачання на оплату:			
Товарів (робіт, послуг)	3100	(15645,0)	(5957,0)
Праці	3105	(38018,0)	(37274,0)
Відрахувань на соціальні заходи	3110	(10112,0)	(9456,0)
Зобов'язань з податків і зборів	3115	(17968,0)	(16963,0)
Витрачання на оплату авансів	3135	—	—
Витрачання на оплату повернення авансів	3140	(92608,0)	(286894,0)
Інші витрачання	3190	(3,0)	(38,0)
Чистий рух коштів від операційної діяльності	3195	9420,0	34291,0
II. Рух коштів у результаті інвестиційної діяльності			
Надходження від реалізації:			
фінансових інвестицій	3200	—	—
необоротних активів	3205	—	—
Надходження від отриманих:			
відсотків	3215	—	—
дивідендів	3220	—	—
Надходження від деривативів	3225	—	—
Інші надходження	3250	2346131,0	1614857,0
Витрачання на придбання:			
фінансових інвестицій	3255	—	—
необоротних активів	3260	(2346131,0)	(1614857,0)
Виплати за деривативами	3270	—	—
Інші платежі	3290	—	—
Чистий рух коштів від інвестиційної діяльності	3295	—	—
III. Рух коштів у результаті фінансової діяльності			
Надходження від:			
власного капіталу	3300	—	—
отримання позик	3305	—	—
Інші надходження	3340	—	—
Витрачання на:			
викуп власних акцій	3345	—	—
погашення позик	3350	—	—
сплату дивідендів	3355	—	—
сплату відсотків	3360	—	—
Інші платежі	3390	—	—
Чистий рух коштів від фінансової діяльності	3395	—	—
Чистий рух грошових коштів за звітний період	3400	9420,0	34291,0
Залишок коштів на початок року	3405	274726,0	240435,0

Стаття	Код рядка	За звітний період	За аналогічний період попереднього року
1	2	3	4
Вплив зміни валютних курсів на залишок коштів	3410	—	—
Залишок коштів на кінець року	3415	284146,0	274726,0

В. о. генерального директора




 (підпис)

О. В. Федоренко

 (ініціали, прізвище)

Головний бухгалтер





 (підпис)

О. Д. Лубенець

 (ініціали, прізвище)

Підприємство **КОМУНАЛЬНА КОРПОРАЦІЯ «КИЇВВІТЛОДОР»**

(найменування)

Дата (рік, місяць, число)
за ЄДРПОУ

Коди		
22	01	01
03359026		

ЗВІТ ПРО ВЛАСНИЙ КАПІТАЛ за 2021 рік


Форма № 4


Код за ДКУД 1801005

Стаття	Код рядка	Зареєстрований (пайовий) капітал	У т.ч. з ко-лонки 3 не-заресстро-ваних капітал	Капітал у дооцінках	Додатковий капітал	Резервний капітал	Нерозподі-лений прибуток (неокритий збиток)	Неошла-чений капітал	Вилучений капітал	Всього
	2	3	4	5	6	7	8	9	10	11
Залишок на початок року	4000	20365,0	5248,0	5343,0	25822,0	3215,0	—	-3309,0	—	51436,0
Коригування:										
Зміна облікової політики	4005	—	—	—	—	—	—	—	—	—
Виправлення помилок	4010	—	—	—	—	—	—	—	—	—
Інші зміни	4090	—	—	—	—	—	—	—	—	—
Скоригований залишок на початок року	4095	20365,0	5248,0	5343,0	25822,0	3215,0	—	-3309,0	—	51436,0
Чистий прибуток (збиток) за звітний період	4100	—	—	—	—	—	1665,0	—	—	1665,0
Інший сукупний дохід за звітний період	4110	—	—	-73,0	-3,0	—	76,0	—	—	—
Розподіл прибутку:										
Виплати власникам (дивіденди)	4200	—	—	—	—	—	—	—	—	—
Спрямування прибутку до зареєстрованого капіталу	4205	—	—	—	—	—	—	—	—	—
Відрахування до резервного капіталу	4210	—	—	—	—	141,0	-141,0	—	—	—
Сума чистого прибутку, належна до бюджету відповідно до законодавства	4215	—	—	—	—	—	-333,0	—	—	-333,0

Стаття	Код рядка	Зарєстро- ваний (пайовий) капітал	У т.ч. з ко- лонки 3 не- зарєстро- ваний капітал	Капітал у доопінках	Додатковий капітал	Резервний капітал	Нерозподі- лений прибуток (непокритий збиток)	Неопла- чений капітал	Вилучений капітал	Всього
Сума чистого прибутку на створення спеціальних (фінансових) фондів	4220	—	—	—	1197,0	—	-1197,0	—	—	—
Сума чистого прибутку на матеріальне заохочення	4225	—	—	—	70,0	—	-70,0	—	—	—
Внески учасників:										
Внески до капіталу	4240	—	—	—	—	—	—	—	—	—
Погашення заборгованості з капіталу	4245	—	—	—	—	—	—	—	—	—
Вилучення капіталу:										
Викуп акцій (часток)	4260	—	—	—	—	—	—	—	—	—
Перепродаж викуплених акцій (часток)	4265	—	—	—	—	—	—	—	—	—
Анулювання викуплених акцій (часток)	4270	—	—	—	—	—	—	—	—	—
Вилучення частки в капіталі	4275	—	—	—	—	—	—	—	—	—
Інші зміни в капіталі	4290	—	—	—	—	—	—	—	—	1056,0
Разом змін у капіталі	4295	—	—	-73,0	2320,0	141,0	—	—	—	2388,0
Залишок на кінець року	4300	20365,0	5248,0	5270,0	28142,0	3356,0	—	-3309,0	—	53824,0





 (підпис)


 (підпис)

О. В. Федоренко
 (ініціали, прізвище)
 О. Д. Любенєв
 (ініціали, прізвище)

ЗАТВЕРДЖЕНО

наказом Міністерства фінансів України
від 29 листопада 2000 р. N 302
(у редакції наказу Міністерства фінансів України
від 28 жовтня 2003р. N 602)

Коди	
22	01
03359026	
8038200000	
520	
71.12	

Дата (рік, місяць, число)
за ЄДРПОУ
за КАТОГТГ¹
за СПОДУ
за КОПФГ
за КВЕД

Підприємство
Територія

КОМУНАЛЬНА КОРПОРАЦІЯ «КИЇВВІДГОДОР»
М.КИЇВ, УКРАЇНА

Орган державного управління

Організаційно-правова форма господарювання КОРПОРАЦІЯ

Вид економічної діяльності ДІЯЛЬНІСТЬ ГОЛОВНИХ УПРАВЛІНЬ

Одиниця виміру: тис. грн.

ПРИМІТКИ ДО РІЧНОЇ ФІНАНСОВОЇ ЗВІТНОСТІ за 2021 рік

Форма № 5 Код за ДКУД 1801008

I. Нематеріальні активи

Групи нематеріальних активів	Код рядка	Залишок на початок року		Надійшло за рік	Переоцінка (дооцінка, уцінка)		Вибуло за рік		Нараховано амортизації за рік	Втрати від зменшення корисності за рік	Інші зміни за рік		Залишок на кінець року	
		первісна (переоцінена) вартість	накопичена амортизація		первісна (переоцінена) вартість	накопичена амортизація	первісна (переоцінена) вартість	накопичена амортизація			первісна (переоцінена) вартість	накопичена амортизація		
1	2	3	4	5	6	7	8	9	10	11	12	13	14	15
Права користування природними ресурсами	010	—	—	—	—	—	—	—	—	—	—	—	—	—
Права користування майном	020	—	—	—	—	—	—	—	—	—	—	—	—	—
Права на комерційні позначення	030	—	—	—	—	—	—	—	—	—	—	—	—	—
Права на об'єкти промислової власності	040	—	—	—	—	—	—	—	—	—	—	—	—	—
Авторське право та суміжні з ним права	050	—	—	—	—	—	—	—	—	—	—	—	—	—
Інші нематеріальні активи	060	—	—	—	—	—	—	—	—	—	—	—	—	—
Разом	070	5,0	5,0	7,0	—	—	—	—	—	—	—	—	—	—
Гудвіл	080	5,0	5,0	7,0	—	—	—	—	—	—	—	—	12,0	5,0
	090	—	—	—	—	—	—	—	—	—	—	—	12,0	5,0

3 рядка 080 графа 14

вартість нематеріальних активів, щодо яких існує обмеження права власності
вартість оформлених у заставу нематеріальних активів

вартість створених підприємством нематеріальних активів

вартість нематеріальних активів, отриманих за рахунок цільових асигнувань

накопичена амортизація нематеріальних активів, щодо яких існує обмеження права власності

(081)
(082)
(083)
(084)
(085)

II. Основні засоби

Групи основних засобів	Код рядка	Залишок на початок року		Надійшло за рік	Переоцінка (дооцінка +, уцінка -)		Вибуло за рік		Нараховано амортизації за рік	Втрачено від зменшення корисності	Інші зміни за рік		Залишок на кінець року		у тому числі			
		первісна (переоцінена) вартість	знос		первісної (переоціненої) вартості	знос	первісна (переоцінена) вартість	знос			первісна (переоцінена) вартість	знос	первісна (переоцінена) вартість	знос	первісна (переоцінена) вартість	знос		
1	2	3	4	5	6	7	8	9	10	11	12	13	14	15	16	17	18	19
Земельні ділянки	100	—	—	—	—	—	—	—	—	—	—	—	—	—	—	—	—	—
Інвестиційна нерухомість	105	—	—	—	—	—	—	—	—	—	—	—	—	—	—	—	—	—
Капітальні витрати на поліпшення земель	110	—	—	—	—	—	—	—	—	—	—	—	—	—	—	—	—	—
Будинки, споруди та передавальні пристрої	120	10075,0	2887,0	—	—	—	—	—	84,0	—	—	—	10075,0	2971,0	—	—	—	—
Машини та обладнання	130	5213,0	1578,0	318,0	—	—	—	—	678,0	—	—	—	5531,0	2256,0	—	—	—	—
Транспортні засоби	140	5478,0	1539,0	—	—	—	75,0	75,0	501,0	—	—	—	5403,0	1965,0	—	—	—	—
Інструменти, прилади, інвентар (меблі)	150	1335,0	488,0	—	—	—	—	—	90,0	—	—	—	1335,0	578,0	—	—	—	—
Тварини	160	—	—	—	—	—	—	—	—	—	—	—	—	—	—	—	—	—
Багаторічні насадження	170	7,0	1,0	—	—	—	—	—	—	—	—	—	7,0	2,0	—	—	—	—
Інші основні засоби	180	—	—	—	—	—	—	—	1,0	—	—	—	—	—	—	—	—	—
Бібліотечні фонди	190	19,0	19,0	817,0	—	—	—	—	—	—	—	—	—	—	—	—	—	—
Малоцінні необоротні матеріальні активи	200	688,0	688,0	177,0	—	—	—	—	817,0	—	—	—	836,0	836,0	—	—	—	—
Тимчасові (нетитульні) споруди	210	—	—	—	—	—	—	—	177,0	—	—	—	865,0	865,0	—	—	—	—
Природні ресурси	220	—	—	—	—	—	—	—	—	—	—	—	—	—	—	—	—	—
Інвентарна тара	230	—	—	—	—	—	—	—	—	—	—	—	—	—	—	—	—	—
Предмети прокату	240	—	—	—	—	—	—	—	—	—	—	—	—	—	—	—	—	—
Інші необоротні матеріальні активи	250	—	—	—	—	—	—	—	—	—	—	—	—	—	—	—	—	—
Разом	260	22815,0	7200,0	1312,0	—	—	75,0	75,0	2348,0	—	—	—	24052,0	9473,0	—	—	4665,0	1376,0

3 рядка 260 графа 14

вартість основних засобів, щодо яких існують передбачені чинним законодавством обмеження права власності вартість оформлених у заставу основних засобів

залишкова вартість основних засобів, що тимчасово не використовуються (консервація, реконструкція тощо)

первісна (переоцінена) вартість повністю амортизованих основних засобів

основні засоби орендованих єдиних (пілісних) майнових комплексів

вартість основних засобів, призначених для продажу

залишкова вартість основних засобів, утрачених унаслідок надзвичайних подій

вартість основних засобів, придбаних за рахунок цільового фінансування

вартість основних засобів, що взяті в операційну оренду

знос основних засобів, щодо яких існують обмеження права власності

вартість інвестиційної нерухомості, оціненої за справедливою вартістю

(261)
(262)
(263)
(264)
(264)
(265)
(265)
(265)
(266)
(266)
(267)
(268)
(269)

¹Кодифікатор адміністративно-територіальних одиниць та території територіальних громад

III. Капітальні інвестиції

Найменування показника	Код рядка	За рік	На кінець року
	2	3	4
Капітальне будівництво	280	2324724,0	10610423,0
Придбання (виготовлення) основних засобів	290	1710,0	585,0
Придбання (виготовлення) інших необоротних матеріальних активів	300	318,0	55,0
Придбання (створення) нематеріальних активів	310	—	—
Придбання (вирощування) довгострокових біологічних активів	320	—	—
Інші	330	—	—
Разом	340	2326752,0	10611063,0

З рядка 340 графа 3 капітальні інвестиції в інвестиційну нерухомість (341) —
 фінансові витрати, включені до капітальних інвестицій (342) —

IV. Фінансові інвестиції

Найменування показника	Код рядка	За рік	На кінець року	
			довгострокові	поточні
	2	3	4	5
А. Фінансові інвестиції за методом участі в капіталі в:				
асоційовані підприємства	350	—	—	—
дочірні підприємства	360	—	—	—
спільну діяльність	370	—	—	—
Б. Інші фінансові інвестиції в:				
частки і паї у статутному капіталі інших підприємств	380	—	—	—
акції	390	—	—	—
облігації	400	—	—	—
інші	410	—	—	—
Разом (розділ А+ розділ Б)	420	—	—	—

З рядка 1035 гр.4 Балансу (Звіту про фінансовий стан) Інші довгострокові фінансові інвестиції відображені:
 за собівартістю (421) —
 за справедливою вартістю (422) —
 за амортизованою собівартістю (423) —
 за фінансовою вартістю (424) —
 за справедливою вартістю (425) —
 за амортизованою собівартістю (426) —

V. Доходи і витрати

Найменування показника	Код рядка	Доходи	Витрати
	2	3	4
А. Інші операційні доходи і витрати			
Операційна оренда активів	440	599,0	—
Операційна курсова різниця	450	—	—
Реалізація інших оборотних активів	460	—	—
Штрафи, пені, неустойки	470	—	—
Утримання об'єктів житлово-комунального і соціально-культурного призначення	480	—	—
Інші операційні доходи і витрати	490	700,0	27013,0
у тому числі:			
вдражування до резерву сумнівних боргів	491	X	—
непродуктивні витрати і втрати	492	X	—
Б. Доходи і втрати від участі в капіталі за інвестиційними в:			
асоційовані підприємства	500	—	—
дочірні підприємства	510	—	—
спільну діяльність	520	—	—
В. Інші фінансові доходи і витрати			
Дивіденди	530	—	X
Проценти	540	X	—
Фінансова оренда активів	550	—	—
Інші фінансові доходи і витрати	560	—	—
Г. Інші доходи і витрати			
Реалізація фінансових інвестицій	570	—	—
Доходи від об'єднання підприємств	580	—	—
Результат оцінки корисності	590	—	—
Неопераційна курсова різниця	600	—	—
Безоплатно одержані активи	610	—	X
Списання необоротних активів	620	X	—
Інші доходи і витрати	630	22013,0	2,0

Товарообмінні (бартерні) операції з продукцією (товарами, роботами, послугами) (631) —

Частка доходу від реалізації продукції (товарів, робіт, послуг) за товарообмінними (бартерними) контрактами з пов'язаними сторонами (632) — %

З рядків 540-560 графа 4 фінансові витрати, уключені до собівартості активів (633) —

VI. Грошові кошти

Найменування показника	Код рядка	На кінець року
1	2	3
Готівка	640	—
Поточний рахунок у банку	650	284146,0
Інші рахунки в банку (акредитиви, чекові книжки)	660	—
Грошові кошти в дорозі	670	—
Еквіваленти грошових коштів	680	—
Разом	690	284146,0

З рядка 1090 гр. 4 Балансу Грошові кошти, використання

(Звіту про фінансовий стан) яких обмежено

(691)

VII. Забезпечення і резерви

Види забезпечень і резервів	Код рядка	Залишок на початок року	Збільшення за звітний рік		Використано у звітному році	Сторновано невикористану суму у звітному році	Сума очікуваного відшкодування витрат іншою стороною, що врахована при оцінці забезпечення	Залишок на кінець року
			нараховано (створено)	додаткові відрахування				
1	2	3	4	5	6	7	8	9
Забезпечення на виплату відпусток працівникам	710	2476,0	4065,0	—	3678,0	—	—	2863,0
Забезпечення наступних витрат на додаткове пенсійне забезпечення	720	—	—	—	—	—	—	—
Забезпечення наступних витрат на виконання гарантійних зобов'язань	730	—	—	—	—	—	—	—
Забезпечення наступних витрат на реструктуризацію	740	—	—	—	—	—	—	—
Забезпечення наступних витрат на виконання зобов'язань щодо об'яжливих контрактів	750	—	—	—	—	—	—	—
	760	—	—	—	—	—	—	—
	770	—	—	—	—	—	—	—
Резерв сумнівних боргів	775	—	—	—	—	—	—	—
Разом	780	2476,0	4065,0	—	3678,0	—	—	2863,0

VIII Запаси.

Найменування показника	Код рядка	Балансова вартість на кінець року	Переоцінка за рік	
			збільшення чистої вартості реалізації*	уцінка
1	2	3	4	5
Сировина і матеріали	800	262,0	—	—
Купівельні напівфабрикати та комплектуючі вироби	810	—	—	—
Паливо	820	218,0	—	—
Тара і тарні матеріали	830	—	—	—
Будівельні матеріали	840	—	—	—
Запасні частини	850	—	—	—
Матеріали сільськогосподарського призначення	860	—	—	—
Поточні біологічні активи	870	—	—	—
Малоцінні та швидкозношувані предмети	880	—	—	—
Незавершене виробництво	890	—	—	—
Готова продукція	900	—	—	—
Товари	910	—	—	—
Разом	920	480,0	—	—

3 рядка 920 графа 3 Балансова вартість запасів: відображених за чистою вартістю реалізації переданих у переробку оформлених в заставу переданих на комісію (921)
 (922)
 (923)
 (924)
 (925)
 (926)

Активи на відповідальному зберіганні (позабалансовий рахунок 02)
 3 рядка 1200 графа 4 Балансу (Звіту про фінансовий стан) запаси, призначені для продажу

*визначається за п.28 Національного положення (стандарту) бухгалтерського обліку 9 „Запаси”

IX. Дебіторська заборгованість

Найменування показника	Код рядка	Всього на кінець року	у тому числі за строками непогашення		
			до 12 місяців	від 12 до 18 місяців	від 18 до 36 місяців
1	2	3	4	5	6
Дебіторська заборгованість за товари, роботи, послуги	940	401,0	—	—	—
Інша поточна дебіторська заборгованість	950	457,0	—	—	—

Списано у звітному році безнадійної дебіторської заборгованості (951) —

Із рядка 940 і 950 графа 3 заборгованість з пов'язаними сторонами (952) —

X. Нестачі і втрати від псування цінностей

Найменування показника	Код рядка	Сума
1	2	3
Виявлено (списано) за рік нестачі і втрат	960	—
Визнано заборгованістю винних осіб у звітному році	970	—
Сума нестачі і втрат, остаточне рішення щодо винуватців за якими на кінець року не прийнято (позабалансовий рахунок 072)	980	338,0

XI. Будівельні контракти

Найменування показника	Код рядка	Сума
1	2	3
Дохід за будівельними контрактами за звітний рік	1110	—
Заборогованість на кінець звітного року:		
валова замовників	1120	—
валова замовникам	1130	—
з авансів отриманих	1140	—
Сума затриманих коштів на кінець року	1150	—
Вартість виконаних субпідрядниками робіт за незавершеними будівельними контрактами	1160	—

XII. Податок на прибуток

Найменування показника	Код рядка	Сума
1	2	3
Поточний податок на прибуток	1210	-365,0
Відстрочені податкові активи:		
на початок звітного року	1220	—
на кінець звітного року	1225	—
Відстрочені податкові зобов'язання:		
на початок звітного року	1230	—
на кінець звітного року	1235	—
Включено до Звіту про фінансові результати – усього	1240	-365,0
у тому числі		
поточний податок на прибуток	1241	-365,0
зменшення (збільшення) відстрочених податкових активів	1242	—
збільшення (зменшення) відстрочених податкових зобов'язань	1243	—
Відображено у складі власного капіталу – усього	1250	—
у тому числі		
поточний податок на прибуток	1251	—
зменшення (збільшення) відстрочених податкових активів	1252	—
збільшення (зменшення) відстрочених податкових зобов'язань	1253	—

XIII. Використання амортизаційних відрахувань

Найменування показника	Код рядка	Сума
1	2	3
Нараховано за звітний рік	1300	2348,0
Використано за рік - усього	1310	—
в тому числі на:		
будівництво об'єктів	1311	—
придбання (виготовлення) та поліпшення основних засобів	1312	—
з них машини та обладнання	1313	—
придбання (створення) нематеріальних активів	1314	—
погашення отриманих на капітальні інвестиції позик	1315	—
	1316	—
	1317	—

XIV. Біологічні активи

Групи біологічних активів	Код рядка	Обліковуються за первісною вартістю										Обліковуються за справедливою вартістю				
		залишок на початок року		надійшло за рік	вибуло на рік		нараховано амортизації за рік	втрати від зменшення корисності	вигоди від відновлення корисності	залишок на кінець року		залишок на початок року	надійшло за рік	зміни вартості за рік	вибуло за рік	залишок на кінець року
		первісна вартість	накопичена амортизація		первісна вартість	накопичена амортизація				первісна вартість	накопичена амортизація					
1	2	3	4	5	6	7	8	9	10	11	12	13	14	15	16	17
Довгострокові біологічні активи – усього, в т.ч.:	1410	—	—	—	—	—	—	—	—	—	—	—	—	—	—	—
робоча худоба	1411	—	—	—	—	—	—	—	—	—	—	—	—	—	—	—
продуктивна худоба	1412	—	—	—	—	—	—	—	—	—	—	—	—	—	—	—
багаторічні насадження	1413	—	—	—	—	—	—	—	—	—	—	—	—	—	—	—
	1414	—	—	—	—	—	—	—	—	—	—	—	—	—	—	—
інші довгострокові біологічні активи	1415	—	—	—	—	—	—	—	—	—	—	—	—	—	—	—
Поточні біологічні активи – усього, в т.ч.:	1420	—	X	—	—	X	X	—	—	—	X	—	—	—	—	—
тварини на вирощуванні та відгодівлі	1421	—	X	—	—	X	X	—	—	—	X	—	—	—	—	—
біологічні активи в стані біологічних перетворень (крім тварин на вирощуванні та відгодівлі)	1422	—	X	—	—	X	X	—	—	—	X	—	—	—	—	—
інші поточні біологічні активи	1423	—	X	—	—	X	X	—	—	—	X	—	—	—	—	—
	1424	—	X	—	—	X	X	—	—	—	X	—	—	—	—	—
Разом	1430	—	—	—	—	—	—	—	—	—	—	—	—	—	—	—

(1431) —

Вартість біологічних активів, придбаних за рахунок цільового фінансування

3 рядка 1430 графа 5 і графа 14

(1432) —

Залишкова вартість довгострокових біологічних активів, первісна вартість поточних біологічних активів і справедлива вартість біологічних активів, утрачених унаслідок надзвичайних подій

3 рядка 1430 графа 6 і графа 16

(1433) —

Балансова вартість біологічних активів, щодо яких існують передбачені законодавством обмеження права власності обмежені права власності


3 рядка 1430 графа 11 і графа 17

XV. Фінансові результати від первісного визнання та реалізації сільськогосподарської продукції та додаткових біологічних активів

Найменування показника	Код рядка	Вартість первісного визнання	Витрати, пов'язані з біологічними перетвореннями	Результат від первісного визнання		Уцінка	Виручка від реалізації	Собівартість реалізації	Фінансові результати (прибуток +, збиток -) від реалізації	
				дохід	витрати				реалізації	первісного визнання та реалізації
	2	3	4	5	6	7	8	9	10	11
1										
Продукція та додаткові біологічні активи рослинництва – усього, у т.ч.:	1500	—	—	—	—	—	—	—	—	—
зернові і зернобобові, з них:	1510	—	—	—	—	—	—	—	—	—
пшениця	1511	—	—	—	—	—	—	—	—	—
соя	1512	—	—	—	—	—	—	—	—	—
сосяшник	1513	—	—	—	—	—	—	—	—	—
ріпак	1514	—	—	—	—	—	—	—	—	—
цукрові буряки (фабричні)	1515	—	—	—	—	—	—	—	—	—
картопля	1516	—	—	—	—	—	—	—	—	—
плоди (зерняткові, кісточкові)	1517	—	—	—	—	—	—	—	—	—
інша продукція рослинництва	1518	—	—	—	—	—	—	—	—	—
додаткові біологічні активи рослинництва	1519	—	—	—	—	—	—	—	—	—
Продукція та додаткові біологічні активи тваринництва – усього, у т.ч.:	1520	—	—	—	—	—	—	—	—	—
приріст живої маси – усього	1530	—	—	—	—	—	—	—	—	—
з нього:	1531	—	—	—	—	—	—	—	—	—
великої рогатої худоби	1532	—	—	—	—	—	—	—	—	—
свиной	1533	—	—	—	—	—	—	—	—	—
молоко	1534	—	—	—	—	—	—	—	—	—
вовна	1535	—	—	—	—	—	—	—	—	—
яйця	1536	—	—	—	—	—	—	—	—	—
інша продукція тваринництва	1537	—	—	—	—	—	—	—	—	—
додаткові біологічні активи тваринництва	1538	—	—	—	—	—	—	—	—	—
продукція рибиництва	1539	—	—	—	—	—	—	—	—	—
Сільськогосподарська продукція та додаткові біологічні активи – усього	1540	—	—	—	—	—	—	—	—	—

О. В. Федоренко
(ініціали, прізвище)

О. Д. Лубенець
(ініціали, прізвище)



Додаток до наказу Департаменту комунальної власності м.Києва розпорядження виконавчого органу Київської міської ради (Київської міської державної адміністрації) від 24. 03.2014 № 86

Подається згідно з пунктом 3 розпорядження Київської міської державної адміністрації від 01.11.2001 № 2323 (зі змінами) до Департаменту комунальної власності м.Києва виконавчого органу Київської міської ради (Київської міської державної адміністрації) щоквартально та за рік в терміни, передбачені пунктом 5 постанови Кабінету Міністрів України від 28.02.2000 №419 (зі змінами)

Річний фінансовий план
затверджено наказом № 174
від 03. 03.2021 р.

Підприємство КОМУНАЛЬНА КОРПОРАЦІЯ «КИЇВАВТОДОР»
Орган управління
Галузь
Вид економ. діяльності ДІЯЛЬНІСТЬ ГОЛОВНИХ УПРАВЛІНЬ
Місцезнаходження м.КИЇВ, вул. Петра Болбочана, буд.6 (Командарма - Каменева, буд.6)
Телефон 84 94 71, 284 71 77.
Керівник ФЕДОРЕНКО ОЛЕКСАНДР ВОЛОДИМИРОВИЧ

Коди	
За ЕДРПОУ	03359026
За СПОДУ	
За ЗКНГ	
За КВЕД	71.12

**Звіт про виконання річного фінансового плану
за 2021 рік**

заповнюється у тис. грн. з одним десятковим знаком

Показники	Код рядка	За звітний квартал		Наростаючим підсумком з початку року	
		План	Факт	План	Факт
1	2	3	4	5	6
I. Фінансові результати					
Дохід (виручка) від реалізації продукції (товарів, робіт, послуг)	010	14894,4	40296,0	131324,0	78838,0
в т.ч. за рахунок бюджетних коштів	015	3000,0	10488,0	91746,1	24259,0
Податок на додану вартість	020	1982,4	4974,0	6596,3	9097,0
Акцизний збір	030	—	—	—	—
Інші вирахування з доходу	040	—	—	—	—
Чистий дохід (виручка) від реалізації продукції (товарів, робіт, послуг)	050	12912,0	35322,0	124727,7	69741,0
Собівартість реалізованої продукції (товарів, робіт, послуг)	060	—	—	—	—
у тому числі за економічними елементами:					
Матеріальні затрати	061	—	—	—	—
Витрати на оплату праці	062	—	—	—	—
Відрахування на соціальні заходи	063	—	—	—	—
Амортизація	064	—	—	—	—
Інші операційні витрати	065	—	—	—	—
Валовий:					
прибуток	071	12912,0	35322,0	124727,7	69741,0
збиток	072	—	—	—	—
Інші операційні доходи	080	1550,5	442,0	6042,0	1299,0
у тому числі:					
дохід від операційної оренди активів	081	175,5	154,0	702,0	599,0
одержані гранти та субсидії	082	—	—	—	—
Дохід від реалізації необоротних активів, утримуваних для продажу	083	—	—	—	—
Адміністративні витрати (сума рядків з 091 по 095)	090	12927,0	21674,0	50674,1	64008,0
у тому числі за економічними елементами:					
Матеріальні затрати	091	172,8	474,0	867,7	709,0
Витрати на оплату праці	092	9549,9	13784,0	36932,2	44087,0
Відрахування на соціальні заходи	093	2100,9	2946,0	8125,0	9562,0
Амортизація	094	375,0	1279,0	1500,0	2348,0
Інші операційні витрати	095	728,4	3191,0	3249,2	7302,0
Витрати на збут (сума рядків з 101 по 105):	100	—	—	—	—
у тому числі за економічними елементами:					
Матеріальні затрати	101	—	—	—	—
Витрати на оплату праці	102	—	—	—	—
Відрахування на соціальні заходи	103	—	—	—	—
Амортизація	104	—	—	—	—
Інші операційні витрати	105	—	—	—	—

Показники	Код рядка	За звітний квартал		Наростаючим підсумком з початку року	
		План	Факт	План	Факт
1	2	3	4	5	6
Інші операційні витрати (сума рядків з 111 по 115)	110	3416,2	11372,0	93260,6	27013,0
у тому числі за економічними елементами:					
Матеріальні затрати	111	—	—	—	—
Витрати на оплату праці	112	—	—	—	—
Відрахування на соціальні заходи	113	—	—	—	—
Амортизація	114	—	—	—	—
Інші операційні витрати	115	3416,2	11372,0	93260,6	27013,0
Фінансові результати від операційної діяльності:					
прибуток	121	—	2718,0	—	—
збиток	122	1880,7	—	13165,0	19981,0
Дохід від участі в капіталі	130	—	—	—	—
Інші фінансові доходи	140	—	—	—	—
Інші доходи	150	3550,0	5675,0	14200,0	22013,0
у тому числі:					
дохід від реалізації фінансових інвестицій	152	—	—	—	—
дохід від безоплатно одержаних активів	154	—	113,0	—	449,0
Фінансові витрати	160	—	—	—	—
Витрати від участі в капіталі	170	—	—	—	—
Інші витрати	180	1,0	1,0	4,0	2,0
Фінансові результати від звичайної діяльності до оподаткування:					
прибуток	191	1668,3	8392,0	1031,0	2030,0
збиток	192	—	—	—	—
Податок на прибуток	200	185,6	365,0	185,6	365,0
Чистий:					
прибуток	211	1482,7	8027,0	845,4	1665,0
збиток	212	—	—	—	—
Відрахування частини прибутку до бюджету м. Києва	220	—	—	—	333,0
II. Елементи операційних витрат (разом)					
Матеріальні затрати	310	172,8	474,0	867,7	709,0
Витрати на оплату праці	320	9549,9	13784,0	36932,2	44087,0
Відрахування на соціальні заходи	330	2100,9	2946,0	8125,0	9562,0
Амортизація	340	375,0	1279,0	1500,0	2348,0
Інші операційні витрати	350	4144,6	14563,0	96509,8	34315,0
Разом (сума рядків з 310 по 350)	360	16343,2	33046,0	143934,7	91021,0
III. Капітальні інвестиції протягом року					
Капітальне будівництво	410	19885,0	8459,2	75846,5	12976,4
в т.ч за рахунок бюджетних коштів	411	19885,0	8459,2	75846,5	12976,4
Придбання (виготовлення) основних засобів та інших необоротних матеріальних активів	420	—	1201,0	4464,0	1312,0
в т.ч за рахунок бюджетних коштів	421	—	—	—	—
Придбання (створення) нематеріальних активів	430	—	—	—	—
в т.ч за рахунок бюджетних коштів	431	—	—	—	—
Погашення отриманих на капітальні інвестиції позик	440	—	—	—	—
в т.ч за рахунок бюджетних коштів	441	—	—	—	—
Модернізація, модифікація, дообладнання, реконструкція, інші види поліпшення необоротних активів	450	257312,0	1252884,8	1529790,9	2284183,7
в т.ч за рахунок бюджетних коштів	451	257312,0	1252884,8	1529790,9	2284183,7
Разом (сума рядків 410,420, 430, 440, 450):	490	277197,0	1262545,0	1610101,4	2298472,1
в т.ч за рахунок бюджетних коштів (сума рядків 411, 421, 431, 441, 451)	491	277197,0	1261344,0	1605637,4	2297160,1
IV. Додаткова інформація		на 1.04	на 1.07	на 1.10	на 1.01
Чисельність працівників	510	91,0	94,0	91,0	92,0
Первісна вартість основних засобів	520	22769,0	22822,0	22850,0	24052,0
Податкова заборгованість	530	—	—	—	—
Заборгованість перед працівниками за заробітною платою	540	—	—	—	—

В. о. генерального директора



Головний бухгалтер

(підпис)

(підпис)

О.В. Федоренко
(ініціали, прізвище)

О.Д. Лубенець
(ініціали, прізвище)