

Підприємство	Комунальне підприємство «Шляхово-експлуатаційне управління по ремонту та утриманню автомобільних шляхів та споруд на них Шевченківського району» м. Києва комунальної корпорації «Київавтодор»	за ЄДРПОУ	Коди		
			22	01	01
Територія	М.КИЇВ	за КАТОТТГ ¹	31868786		
Організаційно-правова форма господарювання	КОМУНАЛЬНЕ ПІДПРИЄМСТВО	за КОПФГ	8039100000		
Вид економічної діяльності	ДОПОМІЖНЕ ОБСЛУГОВУВАННЯ НАЗЕМНОГО ТРАНСПОРТУ	за КВЕД	150		
Середня кількість працівників ²	396		52.21		
Адреса, телефон	вул. Багговутівська, 30 м.Київ,04107 528-54-74,529-25-08				
Одиниця виміру: тис. грн. без десяткового знака					
Складено (зробити позначку «v» у відповідній клітинці):					
за національними положеннями (стандартами) бухгалтерського обліку					
за міжнародними стандартами фінансової звітності					

Баланс (Звіт про фінансовий стан)
на 01.01.2022 р.

Форма № 1

Код за ДКУД 1801001

Актив	Код рядка	На початок звітного періоду	На кінець звітного періоду
1	2	3	4
I. Необоротні активи			
Нематеріальні активи:	1000	—	—
первісна вартість	1001	—	—
накопичена амортизація	1002	—	—
Незавершені капітальні інвестиції	1005	1000	—
Основні засоби:	1010	143541	127300
первісна вартість	1011	455086	453833
знос	1012	311545	326533
Інвестиційна нерухомість	1015	—	—
Довгострокові біологічні активи	1020	—	—
Довгострокові фінансові інвестиції:			
які обліковуються за методом участі в капіталі інших підприємств	1030	—	—
інші фінансові інвестиції	1035	—	—
Довгострокова дебіторська заборгованість	1040	—	—
Відстрочені податкові активи	1045	—	—
Інші необоротні активи	1090	—	—
Усього за розділом I	1095	144541	127300
II. Оборотні активи			
Запаси	1100	20623	18043
<i>в т.ч.: виробничі запаси</i>	<i>1101</i>	<i>20623</i>	<i>18043</i>
<i>незавершене виробництво</i>	<i>1102</i>	—	—
<i>готова продукція</i>	<i>1103</i>	—	—
<i>товари</i>	<i>1104</i>	—	—
Поточні біологічні активи	1110	—	—
Векселі одержані	1120	—	—
Дебіторська заборгованість за продукцію, товари, роботи, послуги	1125	2561	3553
Дебіторська заборгованість за розрахунками:			
за виданими авансами	1130	—	—
з бюджетом	1135	527	1089
у тому числі з податку на прибуток	1136	—	—
<i>Дебіторська заборгованість із нарахованих доходів</i>	<i>1140</i>	—	—
Дебіторська заборгованість за розрахунками із внутрішніх розрахунків	1145	63	—
Інша поточна дебіторська заборгованість	1155	61	210
Поточні фінансові інвестиції	1160	—	—
Гроші та їх еквіваленти	1165	1716	1350
<i>в т.ч.: готівка</i>	<i>1166</i>	—	—
<i>рахунки в банках</i>	<i>1167</i>	<i>1716</i>	<i>1350</i>
Витрати майбутніх періодів	1170	90	110
Інші оборотні активи	1190	—	—
Усього за розділом II	1195	25641	24355
III. Необоротні активи, утримувані для продажу та групи вибуття	1200	—	—
Баланс	1300	170182	151655

Пасив	Код рядка	На початок звітнього періоду	На кінець звітнього періоду
I. Власний капітал			
Зареєстрований (пайовий) капітал	1400	3223	3223
<i>у т.ч. внески до незареєстрованого статутного капіталу</i>	1401	2740	2740
Капітал у дооцінках	1405	27379	26741
Додатковий капітал	1410	118398	104373
Резервний капітал	1415	250	396
Нерозподілений прибуток (непокритий збиток)	1420	—	—
Неоплачений капітал	1425	(261)	(261)
Вилучений капітал	1430	—	—
Усього за розділом I	1495	148989	134472
II. Довгострокові зобов'язання і забезпечення			
Відстрочені податкові зобов'язання	1500	—	—
Довгострокові кредити банків	1510	—	—
Інші довгострокові зобов'язання	1515	—	—
Довгострокові забезпечення ¹	1520	—	—
Цільове фінансування	1525	—	—
Усього за розділом II	1595	—	—
III. Поточні зобов'язання і забезпечення			
Короткострокові кредити банків	1600	—	—
Векселі видані	1605	—	—
Поточна кредиторська заборгованість за:			
довгостроковими зобов'язаннями	1610	—	—
товари, роботи, послуги	1615	1902	2190
розрахунками з бюджетом	1620	182	39
у тому числі з податку на прибуток	1621	54	35
розрахунками зі страхування	1625	139	229
розрахунками з оплати праці	1630	—	—
Поточна кредиторська заборгованість за одержаними авансами	1635	185	228
Поточна кредиторська заборгованість за розрахунками з учасниками	1640	254	364
Поточна кредиторська заборгованість із внутрішніх розрахунків	1645	221	799
Поточні забезпечення	1660	—	—
Доходи майбутніх періодів	1665	14829	4148
Інші поточні зобов'язання	1690	3481	9186
Усього за розділом III	1695	21193	17183
IV. Зобов'язання, пов'язані з необоротними активами, утримуваними для продажу, та групами вибуття	1700	—	—
Баланс	1900	170182	151655

Керівник

Головний бухгалтер



(підпис)

(підпис)

Л.В.Ободзінська
(ініціали, прізвище)Н.П.Воробей
(ініціали, прізвище)

¹Кодифікатор адміністративно-територіальних одиниць на території територіальних громад

²Визначається в порядку, встановленому центральним органом виконавчої влади, що реалізує державну політику у сфері статистики

Підприємство

Комунальне підприємство «Шляхово-експлуатаційне управління по ремонту та утриманню автомобільних шляхів та споруд на них Шевченківського району» м. Києва комунальної корпорації «Київавтодор» за ЄДРПОУ
(найменування)

Дата (рік, місяць, число)

Коди		
22	01	01
31868786		

Звіт про фінансові результати (звіт про сукупний дохід) за 2021 рік

Форма № 2

Код за ДКУД 1801003

І. ФІНАНСОВІ РЕЗУЛЬТАТИ

Стаття	Код рядка	За звітний період	За аналогічний період попереднього року
1	2	3	4
Чистий дохід від реалізації продукції (товарів, робіт, послуг)	2000	186274	174927
Собівартість реалізованої продукції (товарів, робіт, послуг)	2050	(160972)	(159095)
Валовий:			
прибуток	2090	25302	15832
збиток	2095	—	—
Інші операційні доходи	2120	7525	8096
Адміністративні витрати	2130	(24563)	(16534)
Витрати на збут	2150	—	—
Інші операційні витрати	2180	(21255)	(18043)
Фінансовий результат від операційної діяльності:			
прибуток	2190	—	—
збиток	2195	(12991)	(10649)
Доход від участі в капіталі	2200	—	—
Інші фінансові доходи	2220	—	—
Інші доходи	2240	15213	12200
в т.ч. дохід від благодійної допомоги	2241	—	—
Фінансові витрати	2250	—	—
Витрати від участі в капіталі	2255	—	—
Інші витрати	2270	—	—
Фінансовий результат до оподаткування:			
прибуток	2290	2222	1551
збиток	2295	—	—
Витрати (дохід) з податку на прибуток	2300	-400	-279
Прибуток (збиток) від припиненої діяльності після оподаткування	2305	—	—
Чистий фінансовий результат:			
прибуток	2350	1822	1272
збиток	2355	—	—

II. СУКУПНИЙ ДОХІД

Стаття	Код рядка	За звітний період	За аналогічний період попереднього року
1	2	3	4
Дооцінка (уцінка) необоротних активів	2400	—	—
Дооцінка (уцінка) фінансових інструментів	2405	—	—
Накопичені курсові різниці	2410	—	—
Частка іншого сукупного доходу асоційованих та спільних підприємств	2415	—	—
Інший сукупний дохід	2445	—	—
Інший сукупний дохід до оподаткування	2450	—	—
Податок на прибуток, пов'язаний з іншим сукупним доходом	2455	—	—
Інший сукупний дохід після оподаткування	2460	—	—
Сукупний дохід (сума рядків 2350, 2355 та 2460)	2465	1822	1272

III. ЕЛЕМЕНТИ ОПЕРАЦІЙНИХ ВИТРАТ

Стаття	Код рядка	За звітний період	За аналогічний період попереднього року
1	2	3	4
Матеріальні затрати	2500	49628	36229
Витрати на оплату праці	2505	93923	85121
Відрахування на соціальні заходи	2510	20436	18298
Амортизація	2515	17044	17407
Інші операційні витрати	2520	25759	36617
Разом	2550	206790	193672

IV. РОЗРАХУНОК ПОКАЗНИКІВ ПРИБУТКОВОСТІ АКЦІЙ

Стаття	Код рядка	За звітний період	За аналогічний період попереднього року
1	2	3	4
Середньорічна кількість простих акцій	2600	—	—
Скоригована середньорічна кількість простих акцій	2605	—	—
Чистий прибуток (збиток) на одну просту акцію	2610	—	—
Скоригований чистий прибуток (збиток) на одну просту акцію	2615	—	—
Дивіденди на одну просту акцію	2650	—	—

Керівник



(підпис)

Головний бухгалтер

(підпис)

Л.В.Ободзінська
(ініціали, прізвище)

Н.П.Воробей
(ініціали, прізвище)

Підприємство

Комунальне підприємство «Шляхово-експлуатаційне управління по ремонту та утриманню автомобільних шляхів та споруд на них Шевченківського району» м. Києва комунальної корпорації «Київавтодор»

(найменування)

Дата (рік, місяць, число)

за ЄДРПОУ

Коди		
22	01	01
31868786		

Звіт про рух грошових коштів (за прямим методом) за 2021 рік

Форма № 3

Код за ДКУД 1801004

Стаття	Код рядка	За звітний період	За аналогічний період попереднього року
1	2	3	4
I. Рух коштів у результаті операційної діяльності			
Надходження від:			
Реалізації продукції (товарів, робіт, послуг)	3000	16752,0	16199,0
Повернення податків і зборів	3005	—	—
у тому числі податку на додану вартість	3006	—	—
Цільового фінансування	3010	176995,0	182882,0
Надходження від отримання субсидій, дотацій	3011	—	—
Надходження авансів від покупців і замовників	3015	223,0	185,0
Надходження від повернення авансів	3020	—	—
Надходження від відсотків за залишками коштів на поточних рахунках	3025	—	—
Надходження від операційної оренди	3040	1565,0	2774,0
Інші надходження	3095	2403,0	1231,0
Витрачання на оплату:			
Товарів (робіт, послуг)	3100	(72266,0)	(88985,0)
Праці	3105	(78203,0)	(69242,0)
Відрахувань на соціальні заходи	3110	(21161,0)	(18412,0)
Зобов'язань з податків і зборів	3115	(23584,0)	(16862,0)
Витрачання на оплату авансів	3135	—	—
Витрачання на оплату повернення авансів	3140	(348,0)	(349,0)
Інші витрачання	3190	(2218,0)	(1753,0)
Чистий рух коштів від операційної діяльності	3195	158,0	7668,0
II. Рух коштів у результаті інвестиційної діяльності			
Надходження від реалізації:			
фінансових інвестицій	3200	—	—
необоротних активів	3205	—	—
Надходження від отриманих:			
відсотків	3215	—	—
дивідендів	3220	—	—
Надходження від деривативів	3225	—	—
Інші надходження	3250	—	—
Витрачання на придбання:			
фінансових інвестицій	3255	—	—
необоротних активів	3260	(524,0)	(6405,0)
Виплати за деривативами	3270	—	—
Інші платежі	3290	—	—
Чистий рух коштів від інвестиційної діяльності	3295	-524,0	-6405,0
III. Рух коштів у результаті фінансової діяльності			
Надходження від:			
власного капіталу	3300	—	—
отримання позик	3305	—	—
Інші надходження	3340	—	—
Витрачання на:			
викуп власних акцій	3345	—	—
погашення позик	3350	—	—
сплату дивідендів	3355	—	—
сплату відсотків	3360	—	—
Інші платежі	3390	—	—
Чистий рух коштів від фінансової діяльності	3395	—	—

Стаття	Код рядка	За звітний період	За аналогічний період попереднього року
1	2	3	4
Чистий рух грошових коштів за звітний період	3400	-366,0	1263,0
Залишок коштів на початок року	3405	1716,0	453,0
Вплив зміни валютних курсів на залишок коштів	3410	—	—
Залишок коштів на кінець року	3415	1350,0	1716,0

Керівник

Головний бухгалтер



Л.В.Ободзінська
(ініціали, прізвище)

Н.П.Воробей
(ініціали, прізвище)

Коди		
22	01	01
31868786		

Дата (рік, місяць, число)

Комунальне підприємство «Шляхово-експлуатаційне управління по ремонту та утриманню автомобільних шляхів та споруд на них Шевченківського району» м. Києва комунальної корпорації «Київавтодор»
(найменування)

Підприємство

за ЄДРПОУ

ЗВІТ ПРО ВЛАСНИЙ КАПІТАЛ за 2021 рік

Форма № 4

Код за ДКУД 1801005

Стаття	Код рядка	Зареєстрований капітал (пайовий)	У т.ч. з ко-лонки 3 не-зарес-трований капітал	Капітал у дооцінках	Додатковий капітал	Резервний капітал	Нерозподі-лений прибуток (непокритий збиток)	Неопла-чений капітал	Вилучений капітал	Всього
	2	3	4	5	6	7	8	9	10	11
Залишок на початок року	4000	3223,0	2740,0	27379,0	118398,0	250,0	—	-261,0	—	148989,0
Коригування:										
Зміна облікової політики	4005	—	—	—	—	—	—	—	—	—
Виправлення помилок	4010	—	—	—	—	—	—	—	—	—
Інші зміни	4090	—	—	—	—	—	—	—	—	—
Скоригований залишок на початок року	4095	3223,0	2740,0	27379,0	118398,0	250,0	—	-261,0	—	148989,0
Чистий прибуток (збиток) за звітний період	4100	—	—	—	—	—	1822,0	—	—	1822,0
Інший сукупний дохід за звітний період	4110	—	—	—	—	—	—	—	—	—
Розподіл прибутку:										
Виплати власникам (дивіденди)	4200	—	—	—	—	—	—	—	—	—
Спрямування прибутку до зареєстрованого капіталу	4205	—	—	—	—	—	—	—	—	—
Відрахування до резервного капіталу	4210	—	—	—	—	146,0	-146,0	—	—	—
<i>Сума чистого прибутку, належна до бюджету відповідно до законодавства</i>	<i>4215</i>	<i>—</i>	<i>—</i>	<i>—</i>	<i>—</i>	<i>—</i>	<i>-364,0</i>	<i>—</i>	<i>—</i>	<i>-364,0</i>

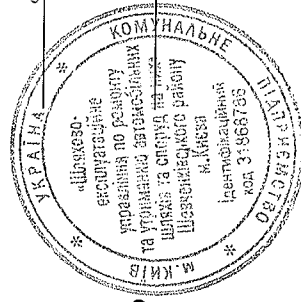
Стаття	Код рядка	Зареєстрований (пайовий) капітал	У т.ч. з ко-лонки 3 не-зарес-трово-ваних капітал	Капітал у дооцінках	Додатковий капітал	Резервний капітал	Нерозподі-лений прибуток (непокритий збиток)	Неопла-чений капітал	Вилучений капітал	Всього
Сума чистого прибутку на створення спеціальних (цільових) фондів	4220	—	—	—	1239,0	—	-1239,0	—	—	—
Сума чистого прибутку на матеріальне заохочення	4225	—	—	—	73,0	—	-73,0	—	—	—
Внески учасників:										
Внески до капіталу	4240	—	—	—	—	—	—	—	—	—
Погашення заборгованості з капіталу	4245	—	—	—	—	—	—	—	—	—
Вилучення капіталу:										
Викуп акцій (часток)	4260	—	—	—	—	—	—	—	—	—
Перепродаж викуплених акцій (часток)	4265	—	—	—	—	—	—	—	—	—
Анулювання викуплених акцій (часток)	4270	—	—	—	—	—	—	—	—	—
Вилучення частки в капіталі	4275	—	—	—	—	—	—	—	—	—
Інші зміни в капіталі	4290	—	—	-638,0	-15337,0	—	—	—	—	-15975,0
Разом змін у капіталі	4295	—	—	-638,0	-14025,0	146,0	—	—	—	-14517,0
Залишок на кінець року	4300	3223,0	2740,0	26741,0	104373,0	396,0	—	-261,0	—	134472,0

Керівник

Л.В.Ободзінська
(ініціали, прізвище)

Головний бухгалтер

Н.П.Воробей
(ініціали, прізвище)



ЗАТВЕРДЖЕНО
наказом Міністерства фінансів України
від 29 листопада 2000 р. N 302
(у редакції наказу Міністерства фінансів України
від 28 жовтня 2003р. N 602)

Коди	
22	01 01
31868786	
8039100000	
01005	
150	
52.21	

Дата (рік, місяць, число)
за ЄДРПОУ

за КАТОТТГ
за СПОДУ
за КОПФГ
за КВЕД

Комунальне підприємство «Шляхово-експлуатаційне управління по ремонту та утриманню автомобільних шляхів та споруд на них Шевченківського району» м. Києва комунальної корпорації «Київавтодор»

М.КІПІВ

Державні адміністрація

КОМУНАЛЬНЕ ПІДПРИЄМСТВО

ДОПОМІЖНЕ ОБСЛУГОВУВАННЯ НАЗЕМНОГО ТРАНСПОРТУ

Одиниця виміру: тис. грн.

ПРИМІТКИ ДО РІЧНОЇ ФІНАНСОВОЇ ЗВІТНОСТІ за 2021 рік

Форма № 5 Код за ДКУД 1801008

I. Нематеріальні активи

Групи нематеріальних активів	Код рядка	Залишок на початок року		Надійшло за рік	Переоцінка (дооцінка, уцінка)			Вибуло за рік		Нараховано амортизації за рік	Втрати від зменшення корисності за рік	Інші зміни за рік		Залишок на кінець року	
		первісна (переоцінена) вартість	накопичена амортизація		первісна (переоцінена) вартість	первісна (переоцінена) вартість	накопичена амортизація	первісна (переоцінена) вартість	накопичена амортизація			первісна (переоцінена) вартість	накопичена амортизація		
1	2	3	4	5	6	7	8	9	10	11	12	13	14	15	
Права користування природними ресурсами	010	—	—	—	—	—	—	—	—	—	—	—	—	—	
Права користування майном	020	—	—	—	—	—	—	—	—	—	—	—	—	—	
Права на комерційні позначення	030	—	—	—	—	—	—	—	—	—	—	—	—	—	
Права на об'єкти промислової власності	040	—	—	—	—	—	—	—	—	—	—	—	—	—	
Авторське право та суміжні з ним права	050	—	—	—	—	—	—	—	—	—	—	—	—	—	
060		—	—	—	—	—	—	—	—	—	—	—	—	—	
070		—	—	—	—	—	—	—	—	—	—	—	—	—	
080		—	—	—	—	—	—	—	—	—	—	—	—	—	
090		—	—	—	—	—	—	—	—	—	—	—	—	—	

3 рядка 080 графа 14 вартість нематеріальних активів, щодо яких існує обмеження права власності (081)
вартість оформлених у заставу нематеріальних активів (082)
вартість створених підприємством нематеріальних активів (083)
вартість нематеріальних активів, отриманих за рахунок цільових асигнувань (084)
3 рядка 080 графа 15 накопичена амортизація нематеріальних активів, щодо яких існує обмеження права власності (085)

III. Капітальні інвестиції

Найменування показника	Код рядка	За рік	На кінець року
	2	3	4
Капітальне будівництво	280	—	—
Придбання (виготовлення) основних засобів	290	277,0	—
Придбання (виготовлення) інших необоротних матеріальних активів	300	1247,0	—
Придбання (створення) нематеріальних активів	310	—	—
Придбання (вирощування) довгострокових біологічних активів	320	—	—
Інші	330	—	—
Разом	340	1524,0	—

3 рядка 340 графа 3
капітальні інвестиції в інвестиційну нерухо-
мість (341) —
фінансові витрати, включені до капітальних
інвестицій (342) —

IV. Фінансові інвестиції

Найменування показника	Код рядка	За рік	На кінець року	
			довгострокові	поточні
	2	3	4	5
А. Фінансові інвестиції за методом участі в капіталі в:				
асоційовані підприємства	350	—	—	—
дочірні підприємства	360	—	—	—
спільну діяльність	370	—	—	—
Б. Інші фінансові інвестиції в:				
частки і паї у статутному капіталі інших підприємств	380	—	—	—
акції	390	—	—	—
облігації	400	—	—	—
інші	410	—	—	—
Разом (розділ А+ розділ Б)	420	—	—	—

3 рядка 1035 гр.4 Балансу (Звіту про фінансовий стан)
Інші довгострокові фінансові інвестиції відображені:
за собівартістю (421) —
за справедливою вартістю (422) —
за амортизованою собівартістю (423) —
Поточні фінансові інвестиції відображені:
за собівартістю (424) —
за справедливою вартістю (425) —
за амортизованою собівартістю (426) —

V. Доходи і витрати

Найменування показника	Код рядка	Доходи	Витрати
	2	3	4
А. Інші операційні доходи і витрати			
Операційна оренда активів	440	6690,0	—
Операційна курсова різниця	450	—	—
Реалізація інших оборотних активів	460	706,0	—
Штрафи, пені, неустойки	470	76,0	—
Утримання об'єктів житлово-комунального і соціально-культурного призначення	480	—	—
Інші операційні доходи і витрати у тому числі:	490	53,0	21255,0
відрахування до резерву сумнівних боргів	491	X	—
непродуктивні витрати і втрати	492	X	—
Б. Доходи і витрати від участі в капіталі за інвестиціями в:			
асоційовані підприємства	500	—	—
дочірні підприємства	510	—	—
спільну діяльність	520	—	—
В. Інші фінансові доходи і витрати			
Дивіденди	530	—	X
Проценти	540	X	—
Фінансова оренда активів	550	—	—
Інші фінансові доходи і витрати	560	—	—
Г. Інші доходи і витрати			
Реалізація фінансових інвестицій	570	—	—
Доходи від об'єднання підприємств	580	—	—
Результат оцінки корисності	590	—	—
Неопераційна курсова різниця	600	—	—
Безоплатно одержані активи	610	—	X
Списання необоротних активів	620	X	—
Інші доходи і витрати	630	15213,0	—

Товарообмінні (бартерні) операції з продукцією (товарами, роботами, послугами) (631) —

Частка доходу від реалізації продукції (товарів, робіт, послуг) за товарообмінними (бартерними) контрактами з пов'язаними сторонами (632) — %

3 рядки 540-560 графа 4 фінансові витрати, уключені до собівартості активів (633) —

VI. Грошові кошти

Найменування показника	Код рядка	На кінець року
1	2	3
Готівка	640	—
Поточний рахунок у банку	650	1350,0
Інші рахунки в банку (акредитиви, чекові книжки)	660	—
Грошові кошти в дорозі	670	—
Еквіваленти грошових коштів	680	—
Разом	690	1350,0

3 рядка 1090 гр. 4 Балансу Грошові кошти, використання
(Звіту про фінансовий стан) яких обмежено (691) —

VII. Забезпечення і резерви

Види забезпечень і резервів	Код рядка	Залишок на початок року	Збільшення за звітний рік		Використано у звітному році	Сторновано невикористану суму у звітному році	Сума очікуваного відшкодування витрат іншою стороною, що врахована при оцінці забезпечення	Залишок на кінець року
			нараховано (створено)	додаткові відрахування				
1	2	3	4	5	6	7	8	9
Забезпечення на виплату відпусток працівникам	710	3481,0	9937,0	—	4335,0	—	—	9083,0
Забезпечення наступних витрат на додаткове пенсійне забезпечення	720	—	—	—	—	—	—	—
Забезпечення наступних витрат на виконання гарантійних зобов'язань	730	—	—	—	—	—	—	—
Забезпечення наступних витрат на реструктуризацію	740	—	—	—	—	—	—	—
Забезпечення наступних витрат на виконання зобов'язань щодо обтяжливих контрактів	750	—	—	—	—	—	—	—
	760	—	—	—	—	—	—	—
	770	—	—	—	—	—	—	—
Резерв сумнівних боргів	775	—	—	—	—	—	—	—
Разом	780	3481,0	9937,0	—	4335,0	—	—	9083,0

VIII Запаси.

Найменування показника	Код рядка	Балансова вартість на кінець року	Переоцінка за рік	
			збільшення чистоті вартості реалізації*	уцінка
I	2	3	4	5
Сировина і матеріали	800	9937,0	—	—
Купівельні напівфабрикати та комплектуючі вироби	810	—	—	—
Паливо	820	5817,0	—	—
Тара і тарні матеріали	830	—	—	—
Будівельні матеріали	840	—	—	—
Запасні частини	850	1814,0	—	—
Матеріали сільськогосподарського призначення	860	—	—	—
Поточні біологічні активи	870	—	—	—
Малолінійні та швидкозношувані предмети	880	475,0	—	—
Незавершене виробництво	890	—	—	—
Готова продукція	900	—	—	—
Товари	910	—	—	—
Разом	920	18043,0	—	—

3 рядка 920 графа 3 Балансова вартість запасів: відображених за чистою вартістю реалізації переданих у переробку оформлених в заставу переданих на комісію (921)
(922)
(923)
(924)

Активи на відповідальному зберіганні (позабалансовий рахунок 02)
3 рядка 1200 графа 4 Балансу (Звіту про фінансовий стан) запаси, призначені для продажу (925)
(926)

*визначається за п.28 Національного положення (стандарту) бухгалтерського обліку 9 „Запаси”

IX. Дебіторська заборгованість

Найменування показника	Код рядка	Всього на кінець року	у тому числі за строками непогашення		
			до 12 місяців	від 12 до 18 місяців	від 18 до 36 місяців
I	2	3	4	5	6
Дебіторська заборгованість за товари, роботи, послуги	940	3553,0	639,0	171,0	190,0
Інша поточна дебіторська заборгованість	950	210,0	—	—	—

Списано у звітному році безнадійної дебіторської заборгованості (951) 56,0

Із рядка 940 і 950 графа 3 заборгованість з пов'язаними сторонами (952) —

X. Нестачі і втрати від псування цінностей

Найменування показника	Код рядка	Сума
I	2	3
Виявлено (списано) за рік нестачі і втрат	960	—
Визнано заборгованістю винних осіб у звітному році	970	—
Сума нестачі і втрат, остаточне рішення щодо винуватців за якими на кінець року не прийнято (позабалансовий рахунок 072)	980	—

ХІ. Будівельні контракти

Найменування показника	Код рядка	Сума
1	2	3
Дохід за будівельними контрактами за звітний рік	1110	—
Заборгованість на кінець звітного року:		
валова замовників	1120	—
валова замовникам	1130	—
з авансів отриманих	1140	—
Сума затриманих коштів на кінець року	1150	—
Вартість виконаних субпідрядниками робіт за незавершеними будівельними контрактами	1160	—

ХІІ. Податок на прибуток

Найменування показника	Код рядка	Сума
1	2	3
Поточний податок на прибуток	1210	400,0
Відстрочені податкові активи:		
на початок звітного року	1220	—
на кінець звітного року	1225	—
Відстрочені податкові зобов'язання:		
на початок звітного року	1230	—
на кінець звітного року	1235	—
Включено до Звіту про фінансові результати – усього	1240	400,0
У тому числі		
поточний податок на прибуток	1241	400,0
зменшення (збільшення) відстрочених податкових активів	1242	—
збільшення (зменшення) відстрочених податкових зобов'язань	1243	—
Відображено у складі власного капіталу – усього	1250	—
У тому числі		
поточний податок на прибуток	1251	—
зменшення (збільшення) відстрочених податкових активів	1252	—
збільшення (зменшення) відстрочених податкових зобов'язань	1253	—

ХІІІ. Використання амортизаційних відрахувань

Найменування показника	Код рядка	Сума
1	2	3
Нараховано за звітний рік	1300	—
Використано за рік - усього	1310	—
в тому числі на:		
будівництво об'єктів	1311	—
придбання (виготовлення) та поліпшення основних засобів	1312	—
з них машини та обладнання	1313	—
придбання (створення) нематеріальних активів	1314	—
погашення отриманих на капітальні інвестиції позик	1315	—
	1316	—
	1317	—

XIV. Біологічні активи

Групи біологічних активів	Код рядка	Обліковуються за первісною вартістю							Обліковуються за справедливою вартістю							
		залишок на початок року		надійшло за рік	вибуло на рік		нараховано амортизації за рік	втрати від зменшення корисності	вигоди від відновлення корисності	залишок на кінець року		залишок на початок року	надійшло за рік	зміни вартості за рік	вибуло за рік	залишок на кінець року
		первісна вартість	накопичена амортизація		первісна вартість	накопичена амортизація				первісна вартість	накопичена амортизація					
1	2	3	4	5	6	7	8	9	10	11	12	13	14	15	16	17
Довгострокові біологічні активи – усього, в т.ч.:	1410	—	—	—	—	—	—	—	—	—	—	—	—	—	—	—
робоча худоба	1411	—	—	—	—	—	—	—	—	—	—	—	—	—	—	—
продуктивна худоба	1412	—	—	—	—	—	—	—	—	—	—	—	—	—	—	—
багаторічні насадження	1413	—	—	—	—	—	—	—	—	—	—	—	—	—	—	—
1414	—	—	—	—	—	—	—	—	—	—	—	—	—	—	—	—
інші довгострокові біологічні активи	1415	—	—	—	—	—	—	—	—	—	—	—	—	—	—	—
Поточні біологічні активи – усього, в т.ч.:	1420	—	X	—	—	X	X	—	—	—	X	—	—	—	—	—
тварини на вирощуванні та відгодівлі	1421	—	X	—	—	X	X	—	—	—	X	—	—	—	—	—
біологічні активи в стані біологічних перетворень (крім тварин на вирощуванні та відгодівлі)	1422	—	X	—	—	X	X	—	—	—	X	—	—	—	—	—
1423	—	—	X	—	—	X	X	—	—	—	X	—	—	—	—	—
інші поточні біологічні активи	1424	—	X	—	—	X	X	—	—	—	X	—	—	—	—	—
Разом	1430	—	—	—	—	—	—	—	—	—	—	—	—	—	—	—

3 рядка 1430 графа 5 і графа 14

Вартість біологічних активів, придбаних за рахунок цільового фінансування

(1431)

3 рядка 1430 графа 6 і графа 16

Залишкова вартість довгострокових біологічних активів, первісна вартість поточних біологічних активів і справедлива вартість біологічних активів, утрачених унаслідок надзвичайних подій

(1432)


3 рядка 1430 графа 11 і графа 17

Балансова вартість біологічних активів, щодо яких існують передбачені законодавством обмеження права власності обмежені права власності

(1433)

XV. Фінансові результати від первісного визнання та реалізації сільськогосподарської продукції та додаткових біологічних активів

Найменування показника	Код рядка	Вартість первісного визнання	Витрати, пов'язані з біологічними перетвореннями	Результат від первісного визнання		Уцінка	Виручка від реалізації	Собівартість реалізації	Фінансові результати (прибуток +, збиток -) від реалізації	
				дохід	витрати				реалізації	первісного визнання та реалізації
I	2	3	4	5	6	7	8	9	10	11
Продукція та додаткові біологічні активи рослинництва — усього, у т.ч.:	1500	—	—	—	—	—	—	—	—	—
зернові і зернобобові, з них:	1510	—	—	—	—	—	—	—	—	—
пшениця	1511	—	—	—	—	—	—	—	—	—
соя	1512	—	—	—	—	—	—	—	—	—
сосяшник	1513	—	—	—	—	—	—	—	—	—
ріпак	1514	—	—	—	—	—	—	—	—	—
цукрові буряки (фабричні)	1515	—	—	—	—	—	—	—	—	—
картопля	1516	—	—	—	—	—	—	—	—	—
плоди (зерняткові, кісточкові)	1517	—	—	—	—	—	—	—	—	—
інша продукція рослинництва	1518	—	—	—	—	—	—	—	—	—
додаткові біологічні активи рослинництва	1519	—	—	—	—	—	—	—	—	—
Продукція та додаткові біологічні активи тваринництва — усього, у т.ч.:	1520	—	—	—	—	—	—	—	—	—
приріст живої маси — усього	1530	—	—	—	—	—	—	—	—	—
з нього:										
великої рогатої худоби	1531	—	—	—	—	—	—	—	—	—
овиней	1532	—	—	—	—	—	—	—	—	—
молоко	1533	—	—	—	—	—	—	—	—	—
вовна	1534	—	—	—	—	—	—	—	—	—
яйця	1535	—	—	—	—	—	—	—	—	—
інша продукція тваринництва	1536	—	—	—	—	—	—	—	—	—
додаткові біологічні активи тваринництва	1537	—	—	—	—	—	—	—	—	—
продукція рибиництва	1538	—	—	—	—	—	—	—	—	—
1539	—	—	—	—	—	—	—	—	—	—
Сільськогосподарська продукція та додаткові біологічні активи - разом	1540	—	—	—	—	—	—	—	—	—



Л.В.Ободзінська
(ініціали, прізвище)
Н.П.Воробей
(ініціали, прізвище)

Керівник
Головний бухгалтер

Додаток до наказу Департаменту комунальної власності м.Києва розпорядження виконавчого органу Київської міської ради (Київської міської державної адміністрації) від 24. 03.2014 № 86

Подається згідно з пунктом 3 розпорядження Київської міської державної адміністрації від 01.11.2001 № 2323 (зі змінами) до Департаменту комунальної власності м.Києва виконавчого органу Київської міської ради (Київської міської державної адміністрації) щоквартально та за рік в терміни, передбачені пунктом 5 постанови Кабінету Міністрів України від 28.02.2000 №419 (зі змінами)

Річний фінансовий план

затверджено наказом № 57

від 30. 01. 20 р.

Підприємство	Комунальне підприємство «Шляхово-експлуатаційне управління по ремонту та утриманню автомобільних шляхів та споруд на них Шевченківського району» м. Києва комунальної корпорації «Київавтодор»
Орган управління	Державній адміністрації
Галузь	Зовнішній благоустрій
Вид економ. діяльності	ДОПОМІЖНЕ ОБСЛУГОВУВАННЯ НАЗЕМНОГО ТРАНСПОРТУ
Місцезнаходження	вул. Багговугівська, 30 м.Київ,04107 528-54-74,529-25-08
Телефон	529-25-08
Керівник	Людмила Василівна Ободзінська


Коди	
За ЕДРПОУ	31868786
За СПОДУ	01005
За ЗКНГ	90211
За КВЕД	52.21


Звіт про виконання річного фінансового плану за 2021 рік


заповнюється у тис. грн. з одним десятковим знаком

Показники	Код рядка	За звітний квартал		Наростаючим підсумком з початку року	
		План	Факт	План	Факт
1	2	3	4	5	6
I. Фінансові результати					
Дохід (виручка) від реалізації продукції (товарів, робіт, послуг)	010	43927,7	68462,1	185685,1	202343,1
в т.ч. за рахунок бюджетних коштів	015	41327,7	65453,0	171385,1	191824,0
Податок на додану вартість	020	3949,3	8807,7	19462,5	16068,9
Акцизний збір	030	—	—	—	—
Інші вирахування з доходу	040	—	—	—	—
Чистий дохід (виручка) від реалізації продукції (товарів, робіт, послуг)	050	39978,4	59654,4	166222,6	186274,2
Собівартість реалізованої продукції (товарів, робіт, послуг)	060	37678,4	49713,2	157022,6	160972,3
у тому числі за економічними елементами:					
Матеріальні затрати	061	9277,5	11807,8	46176,5	49240,7
Витрати на оплату праці	062	21183,0	24569,0	82043,0	79710,4
Відрахування на соціальні заходи	063	4660,3	5268,8	18049,5	17130,0
Амортизація	064	690,0	214,0	2760,0	1403,0
Інші операційні витрати	065	1867,6	7853,6	7993,6	13488,2
Валовий:					
прибуток	071	2300,0	9941,2	9200,0	25301,9
збиток	072	—	—	—	—
Інші операційні доходи	080	2350,0	2095,5	9400,0	7525,2
у тому числі:					
дохід від операційної оренди активів	081	2200,0	1555,3	8800,0	6690,1
одержані гранти та субсидії	082	—	—	—	—
Дохід від реалізації необоротних активів, утримуваних для продажу	083	—	—	—	—
Адміністративні витрати (сума рядків з 091 по 095)	090	3783,1	9245,4	14420,0	24563,3
у тому числі за економічними елементами:					
Матеріальні затрати	091	90,0	54,4	360,0	387,3
Витрати на оплату праці	092	2896,0	3971,1	11000,0	13436,2
Відрахування на соціальні заходи	093	637,1	937,2	2420,0	3135,2
Амортизація	094	35,0	0,0	140,0	428,4
Інші операційні витрати	095	125,0	4282,7	500,0	7176,2
Витрати на збут (сума рядків з 101 по 105):	100	—	—	—	—
у тому числі за економічними елементами:					
Матеріальні затрати	101	—	—	—	—
Витрати на оплату праці	102	—	—	—	—
Відрахування на соціальні заходи	103	—	—	—	—
Амортизація	104	—	—	—	—

Показники	Код рядка	За звітний квартал		Наростаючим підсумком з початку року	
		План	Факт	План	Факт
1	2	3	4	5	6
Інші операційні витрати	105	—	—	—	—
Інші операційні витрати (сума рядків з 111 по 115)	110	2019,5	5787,0	8067,0	21254,8
у тому числі за економічними елементами:					
Матеріальні затрати	111	—	—	—	—
Витрати на оплату праці	112	125,0	188,3	500,0	776,3
Відрахування на соціальні заходи	113	27,5	13,4	110,0	170,8
Амортизація	114	1400,0	3516,6	5600,0	15212,7
Інші операційні витрати	115	467,0	2068,7	1857,0	5095,0
Фінансові результати від операційної діяльності:					
прибуток	121	—	—	—	—
збиток	122	1152,6	2995,7	3887,0	12991,0
Дохід від участі в капіталі	130	—	—	—	—
Інші фінансові доходи	140	—	—	—	—
Інші доходи	150	1400,0	3516,6	5600,0	15212,7
у тому числі:					
дохід від реалізації фінансових інвестицій	152	—	—	—	—
дохід від безоплатно одержаних активів	154	1400,0	3516,6	5600,0	15212,7
Фінансові витрати	160	—	—	—	—
Витрати від участі в капіталі	170	—	—	—	—
Інші витрати	180	—	—	—	—
Фінансові результати від звичайної діяльності до оподаткування:					
прибуток	191	247,4	520,9	1713,0	2221,7
збиток	192	—	—	—	—
Податок на прибуток	200	44,5	93,8	308,3	399,9
Чистий:					
прибуток	211	202,9	427,1	1404,7	1821,8
збиток	212	—	—	—	—
Відрахування частини прибутку до бюджету м. Києва	220	—	—	—	—
II. Елементи операційних витрат (разом)					
Матеріальні затрати	310	9367,5	11862,2	46536,5	49628,0
Витрати на оплату праці	320	24204,0	28728,4	93543,0	93922,9
Відрахування на соціальні заходи	330	5324,9	6219,4	20579,5	20436,0
Амортизація	340	2125,0	3730,6	8500,0	17044,1
Інші операційні витрати	350	2459,6	14205,0	10350,6	25759,4
Разом (сума рядків з 310 по 350)	360	43481,0	64745,6	179509,6	206790,4
III. Капітальні інвестиції протягом року					
Капітальне будівництво	410	—	—	—	—
в т.ч за рахунок бюджетних коштів	411	—	—	—	—
Придбання (виготовлення) основних засобів та інших необоротних матеріальних активів	420	300,0	88,0	1000,0	1524,0
в т.ч за рахунок бюджетних коштів	421	—	—	—	—
Придбання (створення) нематеріальних активів	430	—	—	—	—
в т.ч за рахунок бюджетних коштів	431	—	—	—	—
Погашення отриманих на капітальні інвестиції позик	440	—	—	—	—
в т.ч за рахунок бюджетних коштів	441	—	—	—	—
Модернізація, модифікація, дообладнання, реконструкція, інші види поліпшення необоротних активів	450	—	—	—	—
в т.ч за рахунок бюджетних коштів	451	—	—	—	—
Разом (сума рядків 410, 420, 430, 440, 450):	490	300,0	88,0	1000,0	1524,0
в т.ч за рахунок бюджетних коштів (сума рядків 411, 421, 431, 441, 451)	491	—	—	—	—
IV. Додаткова інформація		на 1.04	на 1.07	на 1.10	на 1.01
Чисельність працівників	510	387,0	380,0	392,0	404,0
Первісна вартість основних засобів	520	473208,0	453226,0	454054,0	453833,0
Податкова заборгованість	530	—	—	—	—
Заборгованість перед працівниками за заробітною платою	540	—	—	—	—




(підпис)


(підпис)

Л.В.Ободзінська
(ініціали, прізвище)

Н.П.Воробей
(ініціали, прізвище)