

Додаток до наказу Департаменту комунальної власності м. Києва розпорядження виконавчого органу Київської міської ради (Київської міської державної адміністрації) від 24. 03.2014 № 86

Подається згідно з пунктом 3 розпорядження Київської міської державної адміністрації від 01.11.2001 № 2323 (зі змінами) до Департаменту комунальної власності м. Києва виконавчого органу Київської міської ради (Київської міської державної адміністрації) щоквартально та за рік в терміни, передбачені пунктом 5 постанови Кабінету Міністрів України від 28.02.2000 №419 (зі змінами)

Річний фінансовий план
затверджено наказом № 106
від 08.02.2022 р.

Підприємство Комунальне підприємство по ремонту і утриманню мостів і шляхів м. Києва «КИЇВАВТОШЛЯХМІСТ»
Орган управління
Галузь
Вид економ. діяльності допоміжне обслуговування наземного транспорту
Місцезнаходження м. Київ, Печерський р-н, вул. Набережно-Печерська дорога, буд. 2, 286-25-47
Телефон
Керівник Богдан КОБЕРНІОК

Коди	
За ЕДРПОУ	03359018
За СПОДУ	
За ЗКНГ	
За КВЕД	52.21


Звіт про виконання річного фінансового плану за 9 місяців 2022 року

заповнюється у тис. грн. з одним десятковим знаком

Показники	Код рядка	За звітний квартал		Наростаючим підсумком з початку року	
		План	Факт	План	Факт
1	2	3	4	5	6
I. Фінансові результати					
Дохід (виручка) від реалізації продукції (товарів, робіт, послуг)	010	84882,0	93997,0	213929,0	172669,0
в т.ч. за рахунок бюджетних коштів	015	82182,0	85924,5	206729,0	160869,0
Податок на додану вартість	020	8621,0	1345,0	19891,0	5880,0
Акцизний збір	030	—	—	—	—
Інші вирахування з доходу	040	—	—	—	—
Чистий дохід (виручка) від реалізації продукції (товарів, робіт, послуг)	050	76261,0	92652,0	194038,0	166789,0
Собівартість реалізованої продукції (товарів, робіт, послуг)	060	71133,0	88157,0	178370,0	151735,0
у тому числі за економічними елементами:					
Матеріальні затрати	061	16310,0	13472,8	36759,0	33461,0
Витрати на оплату праці	062	23493,0	15040,6	68979,0	45291,0
Відрахування на соціальні заходи	063	5169,0	3260,9	15177,0	9878,0
Амортизація	064	1215,0	1202,7	3645,0	3766,0
Інші операційні витрати	065	24946,0	55180,0	53810,0	59339,0
Валовий:					
прибуток	071	5128,0	4495,0	15668,0	15054,0
збиток	072	—	—	—	—
Інші операційні доходи	080	1085,0	1104,0	2910,0	3304,0
у тому числі:					
дохід від операційної оренди активів	081	—	—	—	—
одержані гранти та субсидії	082	—	—	—	—
Дохід від реалізації необоротних активів, утримуваних для продажу	083	—	—	—	—
Адміністративні витрати (сума рядків з 091 по 095)	090	5039,0	4310,0	15117,0	12298,0
у тому числі за економічними елементами:					
Матеріальні затрати	091	315,0	710,2	945,0	904,0
Витрати на оплату праці	092	3478,0	2533,0	10434,0	8514,0
Відрахування на соціальні заходи	093	765,0	535,5	2295,0	1812,0
Амортизація	094	85,0	93,3	255,0	234,0
Інші операційні витрати	095	396,0	438,0	1188,0	834,0
Витрати на збут (сума рядків з 101 по 105):	100	—	—	—	—
у тому числі за економічними елементами:					
Матеріальні затрати	101	—	—	—	—
Витрати на оплату праці	102	—	—	—	—
Відрахування на соціальні заходи	103	—	—	—	—
Амортизація	104	—	—	—	—

Показники	Код рядка	За звітний квартал		Наростаючим підсумком з початку року	
		План	Факт	План	Факт
1	2	3	4	5	6
Інші операційні витрати	105	—	—	—	—
Інші операційні витрати (сума рядків з 111 по 115)	110	20500,0	21582,0	61470,0	66275,0
у тому числі за економічними елементами:					
Матеріальні затрати	111	275,0	492,0	825,0	1638,0
Витрати на оплату праці	112	529,0	647,4	1587,0	3834,0
Відрахування на соціальні заходи	113	116,0	168,6	348,0	950,0
Амортизація	114	18800,0	19798,0	56400,0	58698,0
Інші операційні витрати	115	780,0	476,0	2310,0	1155,0
Фінансові результати від операційної діяльності:					
прибуток	121	—	—	—	—
збиток	122	19326,0	20293,0	58009,0	60215,0
Дохід від участі в капіталі	130	—	—	—	—
Інші фінансові доходи	140	—	—	—	—
Інші доходи	150	19500,0	20470,0	58500,0	60715,0
у тому числі:					
дохід від реалізації фінансових інвестицій	152	—	—	—	—
дохід від безоплатно одержаних активів	154	19500,0	20470,0	58500,0	60715,0
Фінансові витрати	160	—	—	—	—
Витрати від участі в капіталі	170	—	—	—	—
Інші витрати	180	—	—	—	—
Фінансові результати від звичайної діяльності до оподаткування:					
прибуток	191	174,0	177,0	491,0	500,0
збиток	192	—	—	—	—
Податок на прибуток	200	31,0	32,0	88,0	90,0
Чистий:					
прибуток	211	143,0	145,0	403,0	410,0
збиток	212	—	—	—	—
Відрахування частини прибутку до бюджету м. Києва	220	—	—	—	—
II. Елементи операційних витрат (разом)					
Матеріальні затрати	310	16900,0	14675,0	38529,0	36003,0
Витрати на оплату праці	320	27500,0	18221,0	81000,0	57639,0
Відрахування на соціальні заходи	330	6050,0	3965,0	17820,0	12640,0
Амортизація	340	20100,0	21094,0	60300,0	62698,0
Інші операційні витрати	350	26122,0	56094,0	57308,0	61328,0
Разом (сума рядків з 310 по 350)	360	96672,0	114049,0	254957,0	230308,0
III. Капітальні інвестиції протягом року					
Капітальне будівництво	410	—	—	—	—
в т.ч за рахунок бюджетних коштів	411	—	—	—	—
Придбання (виготовлення) основних засобів та інших необоротних матеріальних активів	420	380,0	—	975,0	123,1
в т.ч за рахунок бюджетних коштів	421	—	—	—	—
Придбання (створення) нематеріальних активів	430	—	—	—	—
в т.ч за рахунок бюджетних коштів	431	—	—	—	—
Погашення отриманих на капітальні інвестиції позик	440	—	—	—	—
в т.ч за рахунок бюджетних коштів	441	—	—	—	—
Модернізація, модифікація, дообладнання, реконструкція, інші види поліпшення необоротних активів	450	250,0	59,2	730,0	428,1
в т.ч за рахунок бюджетних коштів	451	—	—	—	—
Разом (сума рядків 410, 420, 430, 440, 450):	490	630,0	59,2	1705,0	551,2
в т.ч за рахунок бюджетних коштів (сума рядків 411, 421, 431, 441, 451)	491	—	—	—	—
IV. Додаткова інформація		на 1.04	на 1.07	на 1.10	на 1.01
Чисельність працівників	510	386,0	386,0	385,0	—
Первісна вартість основних засобів	520	3628425,0	3628876,0	3754212,0	—
Податкова заборгованість	530	—	—	—	—
Заборгованість перед працівниками за заробітною платою	540	—	—	—	—

Керівник



(підпис)

Богдан КОБЕРНЮК
(ініціали, прізвище)

Додаток 1

До Національного положення (стандарту) бухгалтерського обліку
1 «Загальні вимоги до фінансової звітності»

Підприємство	Комунальне підприємство по ремонту і утриманню мостів і шляхів м.Кисва «КИЇВАВТОШЛЯХМІСТ»	Дата (рік, місяць, число)	за ЄДРПОУ	Коди
Територія	м.Київ, Печерський р-н		за КАТОТТГ ¹	22 07 01
Організаційно-правова форма господарювання	комунальне підприємство		за КОПФГ	03359018
Вид економічної діяльності	допоміжне обслуговування наземного транспорту		за КВЕД	8038200000
Середня кількість працівників ²	385			150
Адреса, телефон	м.Київ, Печерський р-н, вул. Набережно-Печерська дорога, буд.2, 286-25-47			52.21

Одиниця виміру: тис. грн. без десяткового знака

Складено (зробити позначку «v» у відповідній клітинці):

за національними положеннями (стандартами) бухгалтерського обліку

за міжнародними стандартами фінансової звітності

v

Баланс (Звіт про фінансовий стан)

на 30.09.2022 р.

Форма № 1

Код за ДКУД 1801001

Актив	Код рядка	На початок звітного періоду	На кінець звітного періоду
1	2	3	4
I. Необоротні активи			
Нематеріальні активи:	1000	2	1
первісна вартість	1001	154	154
накопичена амортизація	1002	152	153
Незавершені капітальні інвестиції	1005	—	—
Основні засоби:	1010	2572278	2635409
первісна вартість	1011	3628384	3754212
знос	1012	1056106	1118803
Інвестиційна нерухомість	1015	—	—
Довгострокові біологічні активи	1020	—	—
Довгострокові фінансові інвестиції:			
які обліковуються за методом участі в капіталі інших підприємств	1030	—	—
інші фінансові інвестиції	1035	—	—
Довгострокова дебіторська заборгованість	1040	—	—
Відстрочені податкові активи	1045	—	—
Інші необоротні активи	1090	—	—
Усього за розділом I	1095	2572280	2635410
II. Оборотні активи			
Запаси	1100	21231	25399
в т.ч.: виробничі запаси	1101	21231	25399
незавершене виробництво	1102	—	—
готова продукція	1103	—	—
товари	1104	—	—
Поточні біологічні активи	1110	—	—
Векселі одержані	1120	—	—
Дебіторська заборгованість за продукцію, товари, роботи, послуги	1125	1261	2328
Дебіторська заборгованість за розрахунками:			
за виданими авансами	1130	26	54
з бюджетом	1135	78	3
у тому числі з податку на прибуток	1136	—	—
Дебіторська заборгованість із нарахованих доходів	1140	—	—
Дебіторська заборгованість за розрахунками із внутрішніх розрахунків	1145	—	—
Інша поточна дебіторська заборгованість	1155	305	266
Поточні фінансові інвестиції	1160	—	—
Гроші та їх еквіваленти	1165	2654	12814
в т.ч.: готівка	1166	—	—
рахунки в банках	1167	2654	12814
Витрати майбутніх періодів	1170	—	—
Інші оборотні активи	1190	13177	7486
Усього за розділом II	1195	38732	48350
III. Необоротні активи, утримувані для продажу та групи вибуття	1200	—	—
Баланс	1300	2611012	2683760

Пасив	Код рядка	На початок звітнього періоду	На кінець звітнього періоду
I. Власний капітал			
Зареєстрований (пайовий) капітал	1400	3100	3100
у т.ч. внески до незареєстрованого статутного капіталу	1401	3100	3100
Капітал у дооцінках	1405	—	—
Додатковий капітал	1410	256544†	2630008
Резервний капітал	1415	178	178
Нерозподілений прибуток (непокритий збиток)	1420	—	410
Неоплачений капітал	1425	(305)	(305)
Вилучений капітал	1430	—	—
Усього за розділом I	1495	2568414	2633391
II. Довгострокові зобов'язання і забезпечення			
Відстрочені податкові зобов'язання	1500	8318	8049
Довгострокові кредити банків	1510	—	—
Інші довгострокові зобов'язання	1515	—	—
Довгострокові забезпечення	1520	—	—
Цільове фінансування	1525	—	—
Усього за розділом II	1595	8318	8049
III. Поточні зобов'язання і забезпечення			
Короткострокові кредити банків	1600	—	—
Векселі видані	1605	—	—
Поточна кредиторська заборгованість за:			
довгостроковими зобов'язаннями	1610	—	—
товари, роботи, послуги	1615	634	15369
розрахунками з бюджетом	1620	555	862
у тому числі з податку на прибуток	1621	274	114
розрахунками зі страхування	1625	2	778
розрахунками з оплати праці	1630	111	3223
Поточна кредиторська заборгованість за одержаними авансами	1635	14	14
Поточна кредиторська заборгованість за розрахунками з учасниками	1640	136	—
Поточна кредиторська заборгованість із внутрішніх розрахунків	1645	107	99
Поточні забезпечення	1660	8979	8845
Доходи майбутніх періодів	1665	182	176
Інші поточні зобов'язання	1690	23560	12954
Усього за розділом III	1695	34280	42320
IV. Зобов'язання, пов'язані з необоротними активами, утримуваними для продажу, та групами вибуття			
	1700	—	—
Баланс	1900	2611012	2683760

В.о.начальника

Головний бухгалтер



(підпис)

(підпис)

Богдан КОБЕРНЮК
(ініціали, прізвище)Олег ГУЦУЛ
(ініціали, прізвище)

¹Кодифікатор адміністративно-територіальних одиниць на території територіальних громад

²Визначається в порядку, встановленому центральним органом виконавчої влади, що реалізує державну політику у сфері статистики

Підприємство

Комунальне підприємство по ремонту і утриманню мостів і шляхів м.Києва
«КИЇВАВТОШЛЯХМІСТ»

(найменування)

Дата (рік, місяць, число)

за ЄДРПОУ

Коди		
22	07	01
03359018		

Звіт про фінансові результати (звіт про сукупний дохід) за 9 місяців 2022 року

Форма № 2

Код за ДКУД 1801003

І. ФІНАНСОВІ РЕЗУЛЬТАТИ

Стаття	Код рядка	За звітний період	За аналогічний період попереднього року
1	2	3	4
Чистий дохід від реалізації продукції (товарів, робіт, послуг)	2000	166789	192668
Собівартість реалізованої продукції (товарів, робіт, послуг)	2050	(151735)	(180490)
Валовий:			
прибуток	2090	15054	12178
збиток	2095	—	—
Інші операційні доходи	2120	3304	3604
Адміністративні витрати	2130	(12298)	(13298)
Витрати на збут	2150	—	—
Інші операційні витрати	2180	(66275)	(60788)
Фінансовий результат від операційної діяльності:			
прибуток	2190	—	—
збиток	2195	(60215)	(58304)
Доход від участі в капіталі	2200	—	—
Інші фінансові доходи	2220	—	—
Інші доходи	2240	60715	58812
<i>в т.ч. дохід від благодійної допомоги</i>	2241	—	—
Фінансові витрати	2250	—	—
Витрати від участі в капіталі	2255	—	—
Інші витрати	2270	—	—
Фінансовий результат до оподаткування:			
прибуток	2290	500	508
збиток	2295	—	—
Витрати (дохід) з податку на прибуток	2300	-90	-99
Прибуток (збиток) від припиненої діяльності після оподаткування	2305	—	—
Чистий фінансовий результат:			
прибуток	2350	410	409
збиток	2355	—	—

II. СУКУПНИЙ ДОХІД

Стаття	Код рядка	За звітний період	За аналогічний період попереднього року
1	2	3	4
Дооцінка (уцінка) необоротних активів	2400	—	—
Дооцінка (уцінка) фінансових інструментів	2405	—	—
Накопичені курсові різниці	2410	—	—
Частка іншого сукупного доходу асоційованих та спільних підприємств	2415	—	—
Інший сукупний дохід	2445	—	—
Інший сукупний дохід до оподаткування	2450	—	—
Податок на прибуток, пов'язаний з іншим сукупним доходом	2455	—	—
Інший сукупний дохід після оподаткування	2460	—	—
Сукупний дохід (сума рядків 2350, 2355 та 2460)	2465	410	409

III. ЕЛЕМЕНТИ ОПЕРАЦІЙНИХ ВИТРАТ


Стаття	Код рядка	За звітний період	За аналогічний період попереднього року
1	2	3	4
Матеріальні затрати	2500	36003	42291
Витрати на оплату праці	2505	57639	65833
Відрахування на соціальні заходи	2510	12640	14337
Амортизація	2515	62698	60674
Інші операційні витрати	2520	61328	71441
Разом	2550	230308	254576

IV. РОЗРАХУНОК ПОКАЗНИКІВ ПРИБУТКОВОСТІ АКЦІЙ

Стаття	Код рядка	За звітний період	За аналогічний період попереднього року
1	2	3	4
Середньорічна кількість простих акцій	2600	—	—
Скоригована середньорічна кількість простих акцій	2605	—	—
Чистий прибуток (збиток) на одну просту акцію	2610	—	—
Скоригований чистий прибуток (збиток) на одну просту акцію	2615	—	—
Дивіденди на одну просту акцію	2650	—	—

В.о.начальника

Головний бухгалтер



(підпис)

(підпис)

Богдан КОБЕРНЮК
(ініціали, прізвище)

Олег ГУЦУЛ
(ініціали, прізвище)

Підприємство

КОМУНАЛЬНЕ ПІДПРИЄМСТВО ПО РЕМОНТУ І УТРИМАННЮ МОСТІВ І
ШЛЯХІВ М.КИЄВА "КИЇВАВТОШЛЯХМІСТ"

(найменування)

Дата (рік, місяць, число)

за ЄДРПОУ

КОДИ		
2022	10	01
03359018		

**Звіт про рух грошових коштів (за прямим методом)
за 9 Місяців 2022 р.**

Форма №3 Код за ДКУД 1801004

Стаття	Код	За звітний період	За аналогічний період попереднього року
1	2	3	4
I. Рух коштів у результаті операційної діяльності			
Надходження від:			
Реалізації продукції (товарів, робіт, послуг)	3000	14 045	9 294
Повернення податків і зборів	3005	-	-
у тому числі податку на додану вартість	3006	-	-
Цільового фінансування	3010	152 061	187 577
Надходження від отримання субсидій, дотацій	3011	-	-
Надходження авансів від покупців і замовників	3015	-	-
Надходження від повернення авансів	3020	-	28
Надходження від відсотків за залишками коштів на поточних рахунках	3025	10	3
Надходження від боржників неустойки (штрафів, пені)	3035	144	394
Надходження від операційної оренди	3040	336	245
Надходження від отримання роялті, авторських винагород	3045	-	-
Надходження від страхових премій	3050	-	-
Надходження фінансових установ від повернення позик	3055	-	-
Інші надходження	3095	932	1 419
Витрачання на оплату:			
Товарів (робіт, послуг)	3100	(88 185)	(117 414)
Праці	3105	(43 456)	(50 318)
Відрахувань на соціальні заходи	3110	(11 842)	(13 426)
Зобов'язань з податків і зборів	3115	(12 149)	(15 794)
Витрачання на оплату зобов'язань з податку на прибуток	3116	(519)	(599)
Витрачання на оплату зобов'язань з податку на додану вартість	3117	(900)	(2 752)
Витрачання на оплату зобов'язань з інших податків і зборів	3118	(10 730)	(12 443)
Витрачання на оплату авансів	3135	(-)	(-)
Витрачання на оплату повернення авансів	3140	(-)	(-)
Витрачання на оплату цільових внесків	3145	(-)	(-)
Витрачання на оплату зобов'язань за страховими контрактами	3150	(-)	(-)
Витрачання фінансових установ на надання позик	3155	(-)	(-)
Інші витрачання	3190	(1 600)	(1 689)
Чистий рух коштів від операційної діяльності	3195	10 296	319
II. Рух коштів у результаті інвестиційної діяльності			
Надходження від реалізації:			
фінансових інвестицій	3200	-	-
необоротних активів	3205	-	-
Надходження від отриманих:			
відсотків	3215	-	-
дивідендів	3220	-	-
Надходження від деривативів	3225	-	-
Надходження від погашення позик	3230	-	-
Надходження від вибуття дочірнього підприємства та іншої господарської одиниці	3235	-	-
Інші надходження	3250	-	-

Витрачання на придбання: фінансових інвестицій	3255	(-)	(-)
необоротних активів	3260	(-)	(-)
Виплати за деривативами	3270	(-)	(-)
Витрачання на надання позик	3275	(-)	(-)
Витрачання на придбання дочірнього підприємства та іншої господарської одиниці	3280	-	-
Інші платежі	3290	(-)	(-)
Чистий рух коштів від інвестиційної діяльності	3295	-	-
III. Рух коштів у результаті фінансової діяльності			
Надходження від:			
Власного капіталу	3300	-	-
Отримання позик	3305	-	-
Надходження від продажу частки в дочірньому підприємстві	3310	-	-
Інші надходження	3340	-	-
Витрачання на:			
Викуп власних акцій	3345	(-)	(-)
Погашення позик	3350	-	-
Сплату дивідендів	3355	(136)	(127)
Витрачання на сплату відсотків	3360	(-)	(-)
Витрачання на сплату заборгованості з фінансової оренди	3365	(-)	(-)
Витрачання на придбання частки в дочірньому підприємстві	3370	-	-
Витрачання на виплати неконтрольованим часткам у дочірніх підприємствах	3375	-	-
Інші платежі	3390	(-)	(-)
Чистий рух коштів від фінансової діяльності	3395	-136	-127
Чистий рух грошових коштів за звітний період	3400	10 160	192
Залишок коштів на початок року	3405	2 654	1 774
Вплив зміни валютних курсів на залишок коштів	3410	-	-
Залишок коштів на кінець року	3415	12 814	1 966

Керівник

Головний бухгалтер



[Handwritten signature]

Кобернюк Богдан Петрович

Гуцул Олег Олександрович


Стаття	Код рядка	Зареєстрований (пайовий) капітал	У т.ч. з ко-лонки 3 не-зарес-тований капітал	Капітал у дооцінках	Додатковий капітал	Резервний капітал	Нерозподі-лений прибуток (непокритий збиток)	Неошла-чений капітал	Вилучений капітал	Всього
<i>Сума чистого прибутку на створення спеціальних (цільових) фондів</i>	4220	—	—	—	—	—	—	—	—	—
<i>Сума чистого прибутку на матеріальне заохочення</i>	4225	—	—	—	—	—	—	—	—	—
Внески учасників:										
Внески до капіталу	4240	—	—	—	—	—	—	—	—	—
Погашення заборгованості з капіталу	4245	—	—	—	—	—	—	—	—	—
Вилучення капіталу:										
Викуп акцій (часток)	4260	—	—	—	—	—	—	—	—	—
Перепродаж викуплених акцій (часток)	4265	—	—	—	—	—	—	—	—	—
Анулювання викуплених акцій (часток)	4270	—	—	—	—	—	—	—	—	—
Вилучення частки в капіталі	4275	—	—	—	—	—	—	—	—	—
Інші зміни в капіталі	4290	—	—	—	64567,0	—	—	—	—	64567,0
Разом змін у капіталі	4295	—	—	—	64567,0	—	410,0	—	—	64977,0
Залишок на кінець року	4300	3100,0	3100,0	—	2630008,0	178,0	410,0	-305,0	—	2633391,0

В.о.начальника

Богдан КОБЕРНЮК
(ініціали, прізвище)

Головний бухгалтер

Олег ГУЦУЛ
(ініціали, прізвище)



(Handwritten signature)
(підпис)

(Handwritten signature)
(підпис)

Інвентарна група	230	—	—	—	—	—	—	—	—	—	—	—	—	—	—	—	—
Предмети прокату	240	—	—	—	—	—	—	—	—	—	—	—	—	—	—	—	—
Інші необоротні матері- альні активи	250	—	—	—	—	—	—	—	—	—	—	—	—	—	—	—	—
Разом	260	3628384,0	1056106,0	125828,0	—	—	—	—	—	62697,0	—	3754212,0	1118803,0	—	—	—	—

3 рядка 260 графа 14 вартість основних засобів, щодо яких існують передбачені чинним законодавством обмеження права власності

вартість оформлених у заставу основних засобів

залишкова вартість основних засобів, що тимчасово не використовуються (консервація, реконструкція тощо)

первісна (переоцінена) вартість повністю амортизованих основних засобів

основні засоби орендованих цілісних майнових комплексів

вартість основних засобів, призначених для продажу

3 рядка 260 графа 8 залишкова вартість основних засобів, утрачених унаслідок надзвичайних подій

3 рядка 260 графа 5 вартість основних засобів, придбаних за рахунок цільового фінансування

Вартість основних засобів, що взяті в операційну оренду

3 рядка 260 графа 15 знос основних засобів, щодо яких існують обмеження права власності

3 рядка 105 графа 14 вартість інвестиційної нерухомості, оціненої за справедливою вартістю

(261)	—
(262)	—
(263)	55,0
(264)	118540
(2641)	—
(265)	—
(2651)	—
(266)	—
(267)	—
(268)	—
(269)	—



В.о.начальника Богдан КОБЕРНЮК (ініціали, прізвище)

Головний бухгалтер Олег ГУЦУЛ (ініціали, прізвище)