

Підприємство Комунальне підприємство "Шляхово-експлуатаційне управління по ремонту та утриманню автомобільних шляхів та споруд на них Солом'янського району м.Києва" Дата (рік, місяць, число) 2021 07 01  
за СДРПОУ

Територія Солом'янський район м.Київ за КОАТУУ 8038900000

Організаційно-правова форма господарювання Комунальне підприємство за КОПФГ 150

Вид економічної діяльності Допоміжне обслуговування наземного транспорту за КВЕД 52.21

Середня кількість працівників 334

Адреса, телефон вулиця Народного Ополчення, буд. 16, 03151, Україна 2490970

Одиниця виміру: тис. грн. без десяткового знака (окрім розділу IV Звіту про фінансові результати (Звіту про сукупний дохід) (форма №2), грошові показники якого наводяться в гривнях з копійками)

Складено (зробити позначку "v" у відповідній клітинці):  
за положеннями (стандартами) бухгалтерського обліку  
за міжнародними стандартами фінансової звітності

КОДИ		
2021	07	01
31806946		
8038900000		
150		
52.21		

V

**Баланс (Звіт про фінансовий стан)**  
на **30 червня 2021** р.

Форма №1 Код за ДСУД 1801001

А К Т И В	Код рядка	На початок звітного періоду	На кінець звітного періоду
1	2	3	4
<b>I. Необоротні активи</b>			
Нематеріальні активи	1000	-	-
первісна вартість	1001	-	-
накопичена амортизація	1002	-	-
Незавершені капітальні інвестиції	1005	9	9
Основні засоби	1010	111 064	124 144
первісна вартість	1011	474 996	498 190
знос	1012	363 932	374 046
Інвестиційна нерухомість	1015	-	-
Первісна вартість інвестиційної нерухомості	1016	-	-
Знос інвестиційної нерухомості	1017	-	-
Довгострокові біологічні активи	1020	-	-
Первісна вартість довгострокових біологічних активів	1021	-	-
Накопичена амортизація довгострокових біологічних активів	1022	-	-
Довгострокові фінансові інвестиції: які обліковуються за методом участі в капіталі інших підприємств	1030	-	-
інші фінансові інвестиції	1035	-	-
Довгострокова дебіторська заборгованість	1040	-	-
Відстрочені податкові активи	1045	-	-
Гудвіл	1050	-	-
Відстрочені аквізиційні витрати	1060	-	-
Залишок коштів у централізованих страхових резервних фондах	1065	-	-
Інші необоротні активи	1090	-	-
<b>Усього за розділом I</b>	<b>1095</b>	<b>111 073</b>	<b>124 153</b>
<b>II. Оборотні активи</b>			
Запаси	1100	9 243	15 262
Виробничі запаси	1101	9 243	8 685
Незавершене виробництво	1102	-	6 577
Готова продукція	1103	-	-
Товари	1104	-	-
Поточні біологічні активи	1110	-	-
Депозити перестраховування	1115	-	-
Векселі одержані	1120	-	-
Дебіторська заборгованість за продукцію, товари, роботи, послуги	1125	578	723
Дебіторська заборгованість за розрахунками: за виданими авансами	1130	17	11
з бюджетом	1135	576	30
у тому числі з податку на прибуток	1136	-	-
Дебіторська заборгованість за розрахунками з нарахований доходів	1140	-	-
Дебіторська заборгованість за розрахунками із внутрішніх розрахунків	1145	-	-
Інша поточна дебіторська заборгованість	1155	507	1 006
Поточні фінансові інвестиції	1160	-	-
Гроші та їх еквіваленти	1165	37	285
Готівка	1166	-	-
Рахунки в банках	1167	37	285
Витрати майбутніх періодів	1170	-	-
Частка перестраховика у страхових резервах	1180	-	-
у тому числі в: резервах довгострокових зобов'язань	1181	-	-
резервах збитків або резервах належних виплат	1182	-	-

резервах незароблених премій	1183	-	-
інших страхових резервах	1184	-	-
інші оборотні активи	1190	58	1 213
<b>Усього за розділом II</b>	<b>1195</b>	<b>11 016</b>	<b>18 530</b>
<b>III. Необоротні активи, утримувані для продажу, та групи вибуття</b>	<b>1200</b>	-	-
<b>Баланс</b>	<b>1300</b>	<b>122 089</b>	<b>142 683</b>

Пасив	Код рядка	На початок звітного періоду	На кінець звітного періоду
1	2	3	4
<b>I. Власний капітал</b>			
Зареєстрований (пайовий) капітал	1400	2 910	2 910
Внески до незареєстрованого статутного капіталу	1401	2 910	2 910
Капітал у дооцінках	1405	383	315
Додатковий капітал	1410	112 258	125 799
Емісійний дохід	1411	-	-
Накопичені курсові різниці	1412	-	-
Резервний капітал	1415	79	79
Перозподілений прибуток (непокритий збиток)	1420	-	270
Неоплачений капітал	1425	( 281 )	( 281 )
Вилучений капітал	1430	( - )	( - )
Інші резерви	1435	-	-
<b>Усього за розділом I</b>	<b>1495</b>	<b>115 349</b>	<b>129 092</b>
<b>II. Довгострокові зобов'язання і забезпечення</b>			
Відстрочені податкові зобов'язання	1500	-	-
Пенсійні зобов'язання	1505	-	-
Довгострокові кредити банків	1510	-	-
Інші довгострокові зобов'язання	1515	-	-
Довгострокові забезпечення	1520	-	-
Довгострокові забезпечення витрат персоналу	1521	-	-
Цільове фінансування	1525	-	-
Благодійна допомога	1526	-	-
Страхові резерви	1530	-	-
у тому числі:	1531	-	-
резерв довгострокових зобов'язань			
резерв збитків або резерв належних виплат	1532	-	-
резерв незароблених премій	1533	-	-
інші страхові резерви	1534	-	-
Інвестиційні контракти	1535	-	-
Призовий фонд	1540	-	-
Резерв на виплату джек-поту	1545	-	-
<b>Усього за розділом II</b>	<b>1595</b>	-	-
<b>III. Поточні зобов'язання і забезпечення</b>			
Короткострокові кредити банків	1600	-	-
Векселі видані	1605	-	-
Поточна кредиторська заборгованість за:			
довгостроковими зобов'язаннями	1610	-	-
товари, роботи, послуги	1615	891	8 618
розрахунками з бюджетом	1620	42	688
у тому числі з податку на прибуток	1621	25	39
розрахунками зі страхування	1625	-	395
розрахунками з оплати праці	1630	-	2 788
Поточна кредиторська заборгованість за одержаними авансами	1635	14	4
Поточна кредиторська заборгованість за розрахунками з учасниками	1640	71	-
Поточна кредиторська заборгованість із внутрішніх розрахунків	1645	50	169
Поточна кредиторська заборгованість за страховою діяльністю	1650	-	-
Поточні забезпечення	1660	-	-
Доходи майбутніх періодів	1665	4 989	-
Відстрочені комісійні доходи від перестраховиків	1670	-	-
Інші поточні зобов'язання	1690	683	929
<b>Усього за розділом III</b>	<b>1695</b>	<b>6 740</b>	<b>13 591</b>
<b>IV. Зобов'язання, пов'язані з необоротними активами, утримуваними для продажу, та групами вибуття</b>	<b>1700</b>	-	-
<b>V. Чиста вартість активів недержавного пенсійного фонду</b>	<b>1800</b>	-	-
<b>Баланс</b>	<b>1900</b>	<b>122 089</b>	<b>142 683</b>


Керівник

Климов Олександр Сергійович

Головний бухгалтер

Хижняк Марія Михайлівна

Визначається в порядку, встановленому центральним органом виконавчої влади, що реалізує державну політику у сфері статистики.



Підприємство **Комунальне підприємство "Шляхово-експлуатаційне управління по ремонту та утриманню автомобільних шляхів та споруд на них Солом'янського району м.Кисва"**  
(найменування)

Дата (рік, місяць, число)

КОДИ		
2021	07	01
31806946		

**Звіт про фінансові результати (Звіт про сукупний дохід)**  
за **I Півріччя 2021** р.

Форма N2 Код за ДКУД **1801003**

**I. ФІНАНСОВІ РЕЗУЛЬТАТИ**

Стаття	Код рядка	За звітний період	За аналогічний період попереднього року
1	2	3	4
Чистий дохід від реалізації продукції (товарів, робіт, послуг)	2000	60 046	55 500
<i>Чисті зароблені страхові премії</i>	2010	-	-
<i>премії підписані, валова сума</i>	2011	-	-
<i>премії, передані у перестраховання</i>	2012	-	-
<i>зміна резерву незароблених премій, валова сума</i>	2013	-	-
<i>зміна частки перестраховиків у резерві незароблених премій</i>	2014	-	-
Собівартість реалізованої продукції (товарів, робіт, послуг)	2050	( 52 741 )	( 48 743 )
<i>Чисті понесені збитки за страховими виплатами</i>	2070	-	-
<b>Валовий:</b>			
прибуток	2090	7 305	6 757
збиток	2095	( - )	( - )
<i>Дохід (витрати) від зміни у резервах довгострокових зобов'язань</i>	2105	-	-
<i>Дохід (витрати) від зміни інших страхових резервів</i>	2110	-	-
<i>зміна інших страхових резервів, валова сума</i>	2111	-	-
<i>зміна частки перестраховиків в інших страхових резервах</i>	2112	-	-
Інші операційні доходи	2120	595	399
<i>у тому числі:</i>	2121	-	-
<i>дохід від зміни вартості активів, які оцінюються за справедливою вартістю</i>			
<i>дохід від первісного визнання біологічних активів і сільськогосподарської продукції</i>	2122	-	-
<i>дохід від використання коштів, вивільнених від оподаткування</i>	2123	-	-
Адміністративні витрати	2130	( 6 517 )	( 5 877 )
Витрати на збут	2150	( - )	( - )
Інші операційні витрати	2180	( 10 713 )	( 6 993 )
<i>у тому числі:</i>	2181	-	-
<i>витрати від зміни вартості активів, які оцінюються за справедливою вартістю</i>			
<i>витрати від первісного визнання біологічних активів і сільськогосподарської продукції</i>	2182	-	-
<b>Фінансовий результат від операційної діяльності:</b>			
прибуток	2190	-	-
збиток	2195	( 9 330 )	( 5 714 )
Доход від участі в капіталі	2200	-	-
Інші фінансові доходи	2220	-	5
Інші доходи	2240	9 659	5 909
<i>у тому числі:</i>	2241	-	-
<i>дохід від благодійної допомоги</i>			
Фінансові витрати	2250	( - )	( - )
Втрати від участі в капіталі	2255	( - )	( - )
Інші витрати	2270	( - )	( - )
<i>Прибуток (збиток) від впливу інфляції на монетарні статті</i>	2275	-	-

<b>Фінансовий результат до оподаткування:</b>			
прибуток	2290	329	200
збиток	2295	( - )	( - )
Витрати (дохід) з податку на прибуток	2300	(59)	(36)
Прибуток (збиток) від припиненої діяльності після оподаткування	2305	-	-
<b>Чистий фінансовий результат:</b>			
прибуток	2350	270	164
збиток	2355	( - )	( - )

## II. СУКУПНИЙ ДОХІД

Стаття	Код рядка	За звітний період	За аналогічний період попереднього року
1	2	3	4
Дооцінка (уцінка) необоротних активів	2400	-	-
Дооцінка (уцінка) фінансових інструментів	2405	-	-
Накопичені курсові різниці	2410	-	-
Частка іншого сукупного доходу асоційованих та спільних підприємств	2415	-	-
Інший сукупний дохід	2445	-	-
<b>Інший сукупний дохід до оподаткування</b>	<b>2450</b>	-	-
Податок на прибуток, пов'язаний з іншим сукупним доходом	2455	-	-
<b>Інший сукупний дохід після оподаткування</b>	<b>2460</b>	-	-
<b>Сукупний дохід (сума рядків 2350, 2355 та 2460)</b>	<b>2465</b>	<b>270</b>	<b>164</b>

## III. ЕЛЕМЕНТИ ОПЕРАЦІЙНИХ ВИТРАТ

Назва статті	Код рядка	За звітний період	За аналогічний період попереднього року
1	2	3	4
Матеріальні затрати	2500	18 078	16 941
Витрати на оплату праці	2505	32 946	28 296
Відрахування на соціальні заходи	2510	7 265	6 183
Амортизація	2515	10 116	6 612
Інші операційні витрати	2520	1 566	3 581
<b>Разом</b>	<b>2550</b>	<b>69 971</b>	<b>61 613</b>

## IV. РОЗРАХУНОК ПОКАЗНИКІВ ПРИБУТКОВОСТІ АКЦІЙ


Назва статті	Код рядка	За звітний період	За аналогічний період попереднього року
1	2	3	4
Середньорічна кількість простих акцій	2600	-	-
Скоригована середньорічна кількість простих акцій	2605	-	-
Чистий прибуток (збиток) на одну просту акцію	2610	-	-
Скоригований чистий прибуток (збиток) на одну просту акцію	2615	-	-
Дивіденди на одну просту акцію	2650	-	-

Керівник

Климов Олександр Сергійович

Головний бухгалтер

Хижняк Марія Михайлівна



Дата (рік, місяць, число)

Підприємство **Комунальне підприємство "Шляхово-експлуатаційне управління по ремонту та утриманню автомобільних шляхів та споруд на них Солом'янського району м.Києва"** за ЄДРПОУ

(найменування)

КОДИ		
2021	07	01
31806946		

**Звіт про власний капітал**  
за **I Півріччя 2021** р.

Одиниця виміру: тис.грн.

Форма №4

Код за ДКУД

1801005

Стаття	Код рядка	Зареєстрований (паіовий) капітал	Незареєстрований капітал	Капітал у дооцінках	Додатковий капітал	Резервний капітал	Нерозподілений прибуток (непокритий збиток)	Неоплачений капітал	Вилучений капітал	Всього
1	2	3	4	5	6	7	8	9	10	11
<b>Залишок на початок року</b>	<b>4000</b>	2 910	2 910	383	112 258	79	-	(281)	-	115 349
<b>Коригування:</b>										
Зміна облікової політики	4005	-	-	-	-	-	-	-	-	-
Виправлення помилок	4010	-	-	-	-	-	-	-	-	-
Інші зміни	4090	-	-	-	-	-	-	-	-	-
<b>Скоригований залишок на початок року</b>	<b>4095</b>	2 910	2 910	383	112 258	79	-	(281)	-	115 349
<b>Чистий прибуток (збиток) за звітний період</b>	<b>4100</b>	-	-	-	-	-	270	-	-	270
<b>Інший сукупний дохід за звітний період</b>	<b>4110</b>	-	-	-	-	-	-	-	-	-
<b>Розподіл прибутку:</b>										
Виплати власникам (дивіденди)	4200	-	-	-	-	-	-	-	-	-
Спрямування прибутку до зареєстрованого капіталу	4205	-	-	-	-	-	-	-	-	-
Відрахування до резервного капіталу	4210	-	-	-	-	-	-	-	-	-
<i>Сума чистого прибутку, належна до бюджету відповідно до законодавства</i>	<i>4215</i>	-	-	-	-	-	-	-	-	-
<i>Сума чистого прибутку на створення спеціальних (цільових) фондів</i>	<i>4220</i>	-	-	-	-	-	-	-	-	-

1	2	3	4	5	6	7	8	9	10	11
Сума чистого прибутку на матеріальне заохочення	4225	-	-	-	-	-	-	-	-	-
<b>Внески учасників:</b> Внески до капіталу	4240	-	-	-	-	-	-	-	-	-
Погашення заборгованості з капіталу	4245	-	-	-	-	-	-	-	-	-
<b>Вилучення капіталу:</b>										
Викуп акцій (часток)	4260	-	-	-	-	-	-	-	-	-
Перепродаж викуплених акцій (часток)	4265	-	-	-	-	-	-	-	-	-
Анулювання викуплених акцій (часток)	4270	-	-	-	-	-	-	-	-	-
Вилучення частки в капіталі	4275	-	-	-	-	-	-	-	-	-
Інші зміни в капіталі	4290	-	-	(68)	13 541	-	-	-	-	13 473
<b>Разом змін у капіталі</b>	<b>4295</b>	-	-	(68)	13 541	-	270	-	-	13 743
<b>Залишок на кінець року</b>	<b>4300</b>	2 910	2 910	315	125 799	79	270	(281)	-	129 092

Керівник

Климов Олександр Сергійович

Головний бухгалтер

Хижняк Марія Михайлівна





Природні ресурси	220	--	--	--	--	--	--	--	--	--	--	--	--	--	--
Інвентарна тара	230	--	--	--	--	--	--	--	--	--	--	--	--	--	--
Предмети прокату	240	--	--	--	--	--	--	--	--	--	--	--	--	--	--
Інші необоротні матеріальні активи	250	--	--	--	--	--	--	--	--	--	--	--	--	--	--
Разом	260	474996.0	363932.0	23196.0	--	2.0	10116.0	--	--	498190.0	374046.0	--	--	--	--


3 рядка 260 графа 14 вартість основних засобів, щодо яких існують передбанчі чинним законодавством обмеження права власності вартість оформлених у заставу основних засобів (261 )  
вартість оформлених у заставу основних засобів (262 )  
залишкова вартість основних засобів, що тимчасово не використовуються (консервація, реконструкція тощо) (263 )  
первісна (переоцінена) вартість повністю амортизованих основних засобів (264 )  
основні засоби орендованих цілісних майнових комплексів (2641 )  
вартість основних засобів, призначених для продажу (265 )  
залишкова вартість основних засобів, утрачених унаслідок надзвичайних подій (2651 )  
вартість основних засобів, придбаних за рахунок цільового фінансування (266 )  
Вартість основних засобів, що взяті в операційну оренду (267 )  
знос основних засобів, щодо яких існують обмеження права власності (268 )  
вартість інвестиційної нерухомості, оціненої за справедливою вартістю (269 )

Керівник

Головний бухгалтер

Климов О.С.  
(ініціали, прізвище)

Хижняк М.М.  
(ініціали, прізвище)





Додаток до наказу Департаменту комунальної власності м.Києва розпорядження виконавчого органу Київської міської ради (Київської міської державної адміністрації) від 24.03.2014 № 86

Подається згідно з пунктом 3 розпорядження Київської міської державної адміністрації від 01.11.2001 № 2323 (зі змінами) до Департаменту комунальної власності м.Києва виконавчого органу (Київської міської ради (Київської міської державної адміністрації)) щоквартально та за рік в терміни, передбачені пунктом 5 постанови Кабінету Міністрів України від 28.02.2000 №419 (зі змінами)

Річний фінансовий план затверджено  
наказом від " - " 20 - р.  
№ -

Підприємство	Комунальне підприємство "Шляхово-експлуатаційне управління по ремонту та утриманню автомобільних шляхів та споруд на них Солом'янського району м.Києва"
Орган управління	-
Галузь	-
Вид економ. діяльності	Допоміжне обслуговування наземного транспорту
Місцезнаходження	вулиця Народного Ополчення, буд. 16, 03151, Україна
Телефон	2490970
Керівник	Климов Олександр Сергійович

Коди	
За ЄДРПОУ	31806946
За СПОДУ	1005
За ЗКНГ	90211
За КВЕД	52.21

**Звіт про виконання річного фінансового плану  
за 1 півріччя 2021 року**

повністю у тис. грн. з одним десятковим знаком

Показники	Код рядка	За звітний квартал		Наростаючим підсумком з початку року	
		План	Факт	План	Факт
1	2	3	4	5	6
<b>I. Фінансові результати</b>					
Дохід (виручка) від реалізації продукції (товарів, робіт, послуг)	010	45 500,0	28 310,4	74 836,3	63 149,7
в т.ч. за рахунок бюджетних коштів	015	42 800,0	27 947,3	69 436,5	56 511,4
Податок на додану вартість	020	3 640,0	1 251,4	5 986,9	3 103,7
Акцизний збір	030	-	-	-	-
Інші вирахування з доходу	040	-	-	-	-
Чистий дохід (виручка) від реалізації продукції (товарів, робіт, послуг)	050	41 860,0	27 059,0	68 849,4	60 046,0
Собівартість реалізованої продукції (товарів, робіт, послуг)	060	38 299,9	23 821,0	63 041,7	52 741,0
у тому числі за економічними елементами:					
Матеріальні затрати	061	13 368,9	8 303,1	21 057,0	17 641,5
Витрати на оплату праці	062	18 826,8	12 349,9	31 742,3	27 571,9
Відрахування на соціальні заходи	063	4 123,1	2 712,5	6 951,6	6 128,2
Амортизація	064	75,6	167,7	124,1	438,1
Інші операційні витрати	065	1 905,5	287,8	3 166,7	961,3
Валовий:					
прибуток	071	3 560,1	3 238,0	5 807,7	7 305,0
збиток	072	-	-	-	-
Інші операційні доходи	080	656,8	441,0	1 120,2	595,0
у тому числі:					
дохід від операційної оренди активів	081	118,9	47,8	237,7	100,8
одержані гранти та субсидії	082	-	-	-	-
Дохід від реалізації необоротних активів, утримуваних для продажу	083	-	-	-	-
Адміністративні витрати (сума рядків з 091 по 095)	090	3 474,0	3 274,1	5 736,1	6 517,1
у тому числі за економічними елементами:					
Матеріальні затрати	091	284,1	157,5	465,2	366,5
Витрати на оплату праці	092	2 512,3	2 287,2	4 153,1	4 728,4
Відрахування на соціальні заходи	093	552,7	463,8	913,7	957,6
Амортизація	094	33,5	270,1	54,9	277,6
Інші операційні витрати	095	91,4	95,5	149,2	187,0
Витрати на збут (сума рядків з 101 по 105):	100	-	-	-	-
у тому числі за економічними елементами:					
Матеріальні затрати	101	-	-	-	-
Витрати на оплату праці	102	-	-	-	-
Відрахування на соціальні заходи	103	-	-	-	-

Амортизація	104	-	-	-	-
Інші операційні витрати	105	-	-	-	-
Інші операційні витрати (сума рядків з 111 по 115)	110	3 886,1	4 683,1	6 387,4	10 713,1
у тому числі за економічними елементами:					
Матеріальні затрати	111	104,7	1,0	172,0	70,0
Витрати на оплату праці	112	93,2	98,3	153,0	645,7
Відрахування на соціальні заходи	113	20,5	12,8	33,7	179,3
Амортизація	114	3 376,0	4 236,2	5 544,0	9 400,3
Інші операційні витрати	115	291,7	334,8	484,7	417,8
<b>Фінансові результати від операційної діяльності:</b>					
прибуток	121	-	-	-	-
збиток	122	3 143,2	4 278,2	5 195,6	9 330,2
Дохід від участі в капіталі	130	-	-	-	-
Інші фінансові доходи	140	-	-	-	-
Інші доходи	150	3 358,0	4 494,0	5 516,0	9 659,0
у тому числі:					
дохід від реалізації фінансових інвестицій	152	-	-	-	-
дохід від безоплатно одержаних активів	154	3 358,0	4 494,0	5 516,0	9 659,0
Фінансові витрати	160	-	-	-	-
Витрати від участі в капіталі	170	-	-	-	-
Інші витрати	180	-	-	-	-
<b>Фінансові результати від звичайної діяльності до оподаткування:</b>					
прибуток	191	214,8	215,8	320,4	328,8
збиток	192	-	-	-	-
Податок на прибуток	200	38,6	39,2	57,6	59,2
Чистий:					
прибуток	211	176,2	176,6	262,8	269,6
збиток	212	-	-	-	-
Відрахування частини прибутку до бюджету м. Києва	220	-	-	-	-
<b>II. Елементи операційних витрат (разом)</b>					
Матеріальні затрати	310	13 757,7	8 461,6	21 694,2	18 078,0
Витрати на оплату праці	320	21 432,3	14 735,4	36 048,4	32 946,0
Відрахування на соціальні заходи	330	4 696,3	3 189,1	7 899,0	7 265,1
Амортизація	340	3 485,1	4 674,0	5 723,0	10 116,0
Інші операційні витрати	350	2 288,6	718,1	3 800,6	1 566,1
Разом (сума рядків з 310 по 350)	360	45 660,0	31 778,2	75 165,2	69 971,2
<b>III. Капітальні інвестиції протягом року</b>					
Капітальне будівництво	410	-	-	-	-
в т.ч за рахунок бюджетних коштів	411	-	-	-	-
Придбання (виготовлення) основних засобів та інших необоротних матеріальних активів	420	-	5,3	-	63,9
в т.ч за рахунок бюджетних коштів	421	-	-	-	-
Придбання (створення) нематеріальних активів	430	-	-	-	-
в т.ч за рахунок бюджетних коштів	431	-	-	-	-
Погашення отриманих на капітальні інвестиції позик	440	-	-	-	-
в т.ч за рахунок бюджетних коштів	441	-	-	-	-
Модернізація, модифікація, дообладнання, реконструкція, інші види поліпшення необоротних активів	450	-	-	-	-
в т.ч за рахунок бюджетних коштів	451	-	-	-	-
<b>Разом (сума рядків 410, 420, 430, 440, 450):</b>	490	-	5,3	-	63,9
<b>в т.ч за рахунок бюджетних коштів (сума рядків 411, 421, 431, 441, 451)</b>	491	-	-	-	-
<b>IV. Додаткова інформація</b>		<b>на 1.04</b>	<b>на 1.07</b>	<b>на 1.10</b>	<b>на 1.01</b>
Чисельність працівників	510	326,0	334,0	-	-
Первісна вартість основних засобів	520	488 789,0	498 190,0	-	-
Податкова заборгованість	530	-	-	-	-
Заборгованість перед працівниками за заробітною платою	540	-	-	-	-

Керівник

*(Підпис)*



( Климов Олександр Сергійович )  
розрахувати

*(Підпис)*