

Підприємство	Комунальне підприємство електромереж зовнішнього освітлення м. Києва "КІЇВМІСЬКСВІТЛО"	Дата (рік, місяць, число)	КОДИ		
Територія	м. Київ	за ЄДРПОУ	2021	04	01
Організаційно-правова форма господарювання	Комунальне підприємство	за КОАТУУ	03360905		
Вид економічної діяльності	Розподілення електроенергії	за КОПФГ	8038900000		
Середня кількість працівників	1 410	за КВЕД	150		
Адреса, телефон	вулиця Машинобудівна, буд. 40, м. Київ, 03680		35.13		
Одиниця виміру: тис. грн. без десяткового знака (окрім розділу IV Звіту про фінансові результати (Звіту про сукупний дохід) (форма №2), грошові показники якого наводяться в гривнях з копійками)		4580513			
Складено (зробити позначку "v" у відповідній клітинці):					
за положеннями (стандартами) бухгалтерського обліку					
за міжнародними стандартами фінансової звітності					
			v		
Баланс (Звіт про фінансовий стан)					
на 31 березня 2021 р.					
Форма №1 Код за ДКУД 1801001					

А К Т И В	Код рядка	На початок звітнього періоду	На кінець звітнього періоду
1	2	3	4
I. Необоротні активи			
Нематеріальні активи	1000	35 359	35 351
первісна вартість	1001	35 599	35 599
накопичена амортизація	1002	240	248
Незавершені капітальні інвестиції	1005	-	60 679
Основні засоби	1010	1 505 963	1 547 952
первісна вартість	1011	1 839 622	1 906 964
знос	1012	333 659	359 012
Інвестиційна нерухомість	1015	-	-
Первісна вартість інвестиційної нерухомості	1016	-	-
Знос інвестиційної нерухомості	1017	-	-
Довгострокові біологічні активи	1020	-	-
Первісна вартість довгострокових біологічних активів	1021	-	-
Накопичена амортизація довгострокових біологічних активів	1022	-	-
Довгострокові фінансові інвестиції: які обліковуються за методом участі в капіталі інших підприємств	1030	-	-
інші фінансові інвестиції	1035	-	-
Довгострокова дебіторська заборгованість	1040	-	-
Відстрочені податкові активи	1045	-	-
Гудвіл	1050	-	-
Відстрочені аквізичні витрати	1060	-	-
Залишок коштів у централізованих страхових резервних фондах	1065	-	-
Інші необоротні активи	1090	120 485	-
Усього за розділом I	1095	1 661 807	1 643 982
II. Оборотні активи			
Запаси	1100	17 333	13 969
Виробничі запаси	1101	17 333	13 969
Незавершене виробництво	1102	-	-
Готова продукція	1103	-	-
Товари	1104	-	-
Поточні біологічні активи	1110	-	-
Депозити перестраховування	1115	-	-
Векселі одержані	1120	-	-
Дебіторська заборгованість за продукцію, товари, роботи, послуги	1125	583	603
Дебіторська заборгованість за розрахунками:			
за виданими авансами	1130	3	2
з бюджетом	1135	161	196
у тому числі з податку на прибуток	1136	-	27
Дебіторська заборгованість за розрахунками з нарахованих доходів	1140	-	-
Дебіторська заборгованість за розрахунками із внутрішніх розрахунків	1145	-	-
Інша поточна дебіторська заборгованість	1155	476	621
Поточні фінансові інвестиції	1160	-	-
Гроші та їх еквіваленти	1165	5 052	2 974
Готівка	1166	-	-
Рахунки в банках	1167	5 052	2 974
Витрати майбутніх періодів	1170	76	8 583
Частка перестраховика у страхових резервах	1180	-	-
у тому числі в:	1181	-	-
резервах довгострокових зобов'язань			
резервах збитків або резервах належних виплат	1182	-	-

резервах незароблених премій	1183	-	-
інших страхових резервах	1184	-	-
Інші оборотні активи	1190	46	36
Усього за розділом II	1195	23 730	26 984
III. Необоротні активи, утримувані для продажу, та групи вибуття	1200	13 051	12 797
Баланс	1300	1 698 588	1 683 763

Пасив	Код рядка	На початок звітної періоду	На кінець звітної періоду
1	2	3	4
I. Власний капітал			
Зареєстрований (пайовий) капітал	1400	5 350	5 350
Внески до незареєстрованого статутного капіталу	1401	-	-
Капітал у дооцінках	1405	54 262	53 506
Додатковий капітал	1410	223 353	225 474
Емісійний дохід	1411	-	-
Накопичені курсові різниці	1412	-	-
Резервний капітал	1415	921	921
Нерозподілений прибуток (непокритий збиток)	1420	-	(2 222)
Неоплачений капітал	1425	(-)	(-)
Вилучений капітал	1430	(-)	(-)
Інші резерви	1435	-	-
Усього за розділом I	1495	283 886	283 029
II. Довгострокові зобов'язання і забезпечення			
Відстрочені податкові зобов'язання	1500	5 355	5 852
Пенсійні зобов'язання	1505	-	-
Довгострокові кредити банків	1510	-	-
Інші довгострокові зобов'язання	1515	302	313
Довгострокові забезпечення	1520	-	-
Довгострокові забезпечення витрат персоналу	1521	-	-
Цільове фінансування	1525	-	-
Благодійна допомога	1526	-	-
Страхові резерви	1530	-	-
у тому числі:	1531	-	-
резерв довгострокових зобов'язань			
резерв збитків або резерв належних виплат	1532	-	-
резерв незароблених премій	1533	-	-
інші страхові резерви	1534	-	-
Інвестиційні контракти	1535	-	-
Призовий фонд	1540	-	-
Резерв на виплату джек-поту	1545	-	-
Усього за розділом II	1595	5 657	6 165
III. Поточні зобов'язання і забезпечення			
Короткострокові кредити банків	1600	-	-
Векселі видані	1605	-	-
Поточна кредиторська заборгованість за:			
довгостроковими зобов'язаннями	1610	-	-
товари, роботи, послуги	1615	175	3 157
розрахунками з бюджетом	1620	243	1 073
у тому числі з податку на прибуток	1621	151	-
розрахунками зі страхування	1625	-	1 109
розрахунками з оплати праці	1630	382	4 370
Поточна кредиторська заборгованість за одержаними авансами	1635	166	152
Поточна кредиторська заборгованість за розрахунками з учасниками	1640	150	-
Поточна кредиторська заборгованість із внутрішніх розрахунків	1645	7	8
Поточна кредиторська заборгованість за страховою діяльністю	1650	-	-
Поточні забезпечення	1660	11 220	10 458
Доходи майбутніх періодів	1665	1 390 656	1 371 580
Відстрочені комісійні доходи від перестраховиків	1670	-	-
Інші поточні зобов'язання	1690	6 046	2 662
Усього за розділом III	1695	1 409 045	1 394 569
IV. Зобов'язання, пов'язані з необоротними активами, утримуваними для продажу, та групами вибуття	1700	-	-
V. Чиста вартість активів недержавного пенсійного фонду	1800	-	-
Баланс	1900	1 698 588	1 683 763

Керівник

Круценко Володимир Іванович

Головний бухгалтер

Ворона Оксана Миколаївна

¹ Визначається в порядку, встановленому центральним органом виконавчої влади, що реалізує державну політику у сфері статистики.

Підприємство **Комунальне підприємство електромереж зовнішнього освітлення м. Києва "КИЇВМІСЬКСВІТЛО"**
(найменування)

Дата (рік, місяць, число)
за ЄДРПОУ

КОДИ		
2021	04	01
03360905		

Звіт про фінансові результати (Звіт про сукупний дохід)
за I квартал 2021 р.

Форма N2 Код за ДКУД **1801003**

I. ФІНАНСОВІ РЕЗУЛЬТАТИ

Стаття	Код рядка	За звітний період	За аналогічний період попереднього року
1	2	3	4
Чистий дохід від реалізації продукції (товарів, робіт, послуг)	2000	59 927	74 050
<i>Чисті зароблені страхові премії</i>	<i>2010</i>	-	-
<i>премії підписані, валова сума</i>	<i>2011</i>	-	-
<i>премії, передані у перестраховання</i>	<i>2012</i>	-	-
<i>зміна резерву незароблених премій, валова сума</i>	<i>2013</i>	-	-
<i>зміна частки перестраховиків у резерві незароблених премій</i>	<i>2014</i>	-	-
Собівартість реалізованої продукції (товарів, робіт, послуг)	2050	(78 688)	(85 954)
<i>Чисті понесені збитки за страховими виплатами</i>	<i>2070</i>	-	-
Валовий:			
прибуток	2090	-	-
збиток	2095	(18 761)	(11 904)
<i>Дохід (витрати) від зміни у резервах довгострокових зобов'язань</i>	<i>2105</i>	-	-
<i>Дохід (витрати) від зміни інших страхових резервів</i>	<i>2110</i>	-	-
<i>зміна інших страхових резервів, валова сума</i>	<i>2111</i>	-	-
<i>зміна частки перестраховиків в інших страхових резервах</i>	<i>2112</i>	-	-
Інші операційні доходи	2120	246	262
<i>у тому числі:</i>	<i>2121</i>	-	-
<i>дохід від зміни вартості активів, які оцінюються за справедливою вартістю</i>			
<i>дохід від первісного визнання біологічних активів і сільськогосподарської продукції</i>	<i>2122</i>	-	-
<i>дохід від використання коштів, вивільнених від оподаткування</i>	<i>2123</i>	-	-
Адміністративні витрати	2130	(6 789)	(7 400)
Витрати на збут	2150	(225)	(455)
Інші операційні витрати	2180	(1 072)	(803)
<i>у тому числі:</i>	<i>2181</i>	-	-
<i>витрати від зміни вартості активів, які оцінюються за справедливою вартістю</i>			
<i>витрати від первісного визнання біологічних активів і сільськогосподарської продукції</i>	<i>2182</i>	-	-
Фінансовий результат від операційної діяльності:			
прибуток	2190	-	-
збиток	2195	(26 601)	(20 300)
Доход від участі в капіталі	2200	-	-
Інші фінансові доходи	2220	-	-
Інші доходи	2240	24 122	18 140
<i>у тому числі:</i>	<i>2241</i>	-	-
<i>дохід від благодійної допомоги</i>			
Фінансові витрати	2250	(-)	(-)
Втрати від участі в капіталі	2255	(-)	(-)
Інші витрати	2270	(-)	(-)
<i>Прибуток (збиток) від впливу інфляції на монетарні статті</i>	<i>2275</i>	-	-

Фінансовий результат до оподаткування:			
прибуток	2290	-	-
збиток	2295	(2 479)	(2 160)
Витрати (дохід) з податку на прибуток	2300	257	(180)
Прибуток (збиток) від припиненої діяльності після оподаткування	2305	-	-
Чистий фінансовий результат:			
прибуток	2350	-	-
збиток	2355	(2 222)	(2 340)

II. СУКУПНИЙ ДОХІД

Стаття	Код рядка	За звітний період	За аналогічний період попереднього року
1	2	3	4
Дооцінка (уцінка) необоротних активів	2400	-	-
Дооцінка (уцінка) фінансових інструментів	2405	-	-
Накопичені курсові різниці	2410	-	-
Частка іншого сукупного доходу асоційованих та спільних підприємств	2415	-	-
Інший сукупний дохід	2445	(767)	(11)
Інший сукупний дохід до оподаткування	2450	(767)	(11)
Податок на прибуток, пов'язаний з іншим сукупним доходом	2455	(2)	(2)
Інший сукупний дохід після оподаткування	2460	(765)	(9)
Сукупний дохід (сума рядків 2350, 2355 та 2460)	2465	(2 987)	(2 349)


III. ЕЛЕМЕНТИ ОПЕРАЦІЙНИХ ВИТРАТ

Назва статті	Код рядка	За звітний період	За аналогічний період попереднього року
1	2	3	4
Матеріальні затрати	2500	37 695	48 359
Витрати на оплату праці	2505	18 289	21 502
Відрахування на соціальні заходи	2510	4 160	4 786
Амортизація	2515	25 362	18 475
Інші операційні витрати	2520	1 268	1 490
Разом	2550	86 774	94 612

IV. РОЗРАХУНОК ПОКАЗНИКІВ ПРИБУТКОВОСТІ АКЦІЙ

Назва статті	Код рядка	За звітний період	За аналогічний період попереднього року
1	2	3	4
Середньорічна кількість простих акцій	2600	-	-
Скоригована середньорічна кількість простих акцій	2605	-	-
Чистий прибуток (збиток) на одну просту акцію	2610	-	-
Скоригований чистий прибуток (збиток) на одну просту акцію	2615	-	-
Дивіденди на одну просту акцію	2650	-	-

Керівник




Круценко Володимир Іванович

Головний бухгалтер

Ворона Оксана Миколаївна

1	2	3	4	5	6	7	8	9	10	11
Сума чистого прибутку на матеріальне заохочення	4225	-	-	-	(92)	-	-	-	-	(92)
Внески учасників:										
Внески до капіталу	4240	-	-	-	-	-	-	-	-	-
Погашення заборгованості з капіталу	4245	-	-	-	-	-	-	-	-	-
Вилучення капіталу:										
Викуп акцій (часток)	4260	-	-	-	-	-	-	-	-	-
Перепродаж викуплених акцій (часток)	4265	-	-	-	-	-	-	-	-	-
Анулювання викуплених акцій (часток)	4270	-	-	-	-	-	-	-	-	-
Вилучення частки в капіталі	4275	-	-	-	-	-	-	-	-	-
Інші зміни в капіталі	4290	-	-	-	2 222	-	-	-	-	2 222
Разом змін у капіталі	4295	-	-	(756)	2 121	-	(2 222)	-	-	(857)
Залишок на кінець року	4300	5 350	-	53 506	225 474	921	(2 222)	-	-	283 029

Керівник




Головний бухгалтер

Круценко Володимир Іванович

Ворона Оксана Миколаївна

Інші необоротні матеріальні активи	250	-	-	-	-	-	-	-	-	-	-	-	-	-	-	-	-	-	-													
Разом	260	1839622	333659	67382	-	-	40	1	23354	-	-	-	-	1906964	359012	-	-	-	-													
3 рядка 260 графа 14	Із рядка 260 графа 14	вартість основних засобів, щодо яких існують передбачені чинним законодавством обмеження права власності	вартість оформлених у заставу основних засобів	залишкова вартість основних засобів, що тимчасово не використовуються (консервація, реконструкція тощо)	первіона (переоцінена)	вартість повністю амортизованих основних засобів	основні засоби орендованих цілісних майнових комплексів	вартість основних засобів, призначених для продажу	залишкова вартість основних засобів, утрачених унаслідок надзвичайних подій	вартість основних засобів, придбаних за рахунок цільового фінансування	внос основних засобів, щодо яких існують обмеження права власності	вартість інвестиційної нерухомості, оціненої за справедливою вартістю	(261)	-	(262)	-	(263)	-	(264)	1485	(265)	-	(265)	12797	(266)	59809	(267)	-	(268)	-	(269)	-

Керівник



Крутенко Володимир Іванович

Головний бухгалтер

Ворона Оксана Миколаївна

Додаток до наказу Департаменту комунальної власності м. Києва розпорядження виконавчого органу Київської міської ради (Київської міської державної адміністрації) від 24.03.2014 № 86

Подається згідно з пунктом 3 розпорядження Київської міської державної адміністрації від 01.11.2001 № 2323 (зі змінами) до Департаменту комунальної власності м. Києва виконавчого органу (Київської міської ради (Київської міської державної адміністрації) щоквартально та за рік в терміни, передбачені пунктом 5 постанови Кабінету Міністрів України від 28.02.2000 № 419 (зі змінами)

Річний фінансовий план затверджено
наказом від " 18.02 " 20 21 р.
№ 147

Підприємство	Комунальне підприємство електромереж зовнішнього освітлення м. Києва "КІЇВМІСЬКСВІТЛО"
Орган управління	Київська міська державна адміністрація
Галузь	Зовнішнє освітлення
Вид економ. діяльності	Розподілення електроенергії
Місцезнаходження	вулиця Машинобудівна, буд. 40, Солом'янський р-н, м. Київ, 03680
Телефон	4580513
Керівник	Круценко Володимир Іванович

Коди	
За ЄДРПОУ	03360905
За СПОДУ	01005
За ЗКНГ	90212
За КВЕД	35.13

**Звіт про виконання річного фінансового плану
за 1 квартал 2021 року**

заповнюється у тис. грн. з одним десятковим знаком

Показники	Код рядка	За звітний квартал		Наростаючим підсумком з початку року	
		План	Факт	План	Факт
1	2	3	4	5	6
I. Фінансові результати					
Дохід (виручка) від реалізації продукції (товарів, робіт, послуг)	010	92 685,0	60 343,0	92 685,0	60 343,0
в т.ч. за рахунок бюджетних коштів	015	89 625,0	57 848,0	89 625,0	57 848,0
Податок на додану вартість	020	510,0	416,0	510,0	416,0
Акцизний збір	030	-	-	-	-
Інші вирахування з доходу	040	-	-	-	-
Чистий дохід (виручка) від реалізації продукції (товарів, робіт, послуг)	050	92 175,0	59 927,0	92 175,0	59 927,0
Собівартість реалізованої продукції (товарів, робіт, послуг)	060	102 548,0	78 688,0	102 548,0	78 688,0
у тому числі за економічними елементами:					
Матеріальні затрати	061	57 435,0	37 557,0	57 435,0	37 557,0
Витрати на оплату праці	062	18 510,0	12 406,0	18 510,0	12 406,0
Відрахування на соціальні заходи	063	4 072,0	2 845,0	4 072,0	2 845,0
Амортизація	064	21 215,0	25 281,0	21 215,0	25 281,0
Інші операційні витрати	065	1 316,0	599,0	1 316,0	599,0
Валовий:					
прибуток	071	-	-	-	-
збиток	072	10 373,0	18 761,0	10 373,0	18 761,0
Інші операційні доходи	080	250,0	246,0	250,0	246,0
у тому числі:					
дохід від операційної оренди активів	081	-	-	-	-
одержані гранти та субсидії	082	-	-	-	-
Дохід від реалізації необоротних активів, утримуваних для продажу	083	-	-	-	-
Адміністративні витрати (сума рядків з 091 по 095)	090	9 807,0	6 789,0	9 807,0	6 789,0
у тому числі за економічними елементами:					
Матеріальні затрати	091	100,0	50,0	100,0	50,0
Витрати на оплату праці	092	7 534,0	5 073,0	7 534,0	5 073,0
Відрахування на соціальні заходи	093	1 658,0	1 142,0	1 658,0	1 142,0
Амортизація	094	45,0	81,0	45,0	81,0
Інші операційні витрати	095	470,0	443,0	470,0	443,0
Витрати на збут (сума рядків з 101 по 105):	100	361,0	225,0	361,0	225,0
у тому числі за економічними елементами:					
Матеріальні затрати	101	-	-	-	-
Витрати на оплату праці	102	296,0	184,0	296,0	184,0
Відрахування на соціальні заходи	103	65,0	41,0	65,0	41,0
Амортизація	104	-	-	-	-

Інші операційні витрати	105	-	-	-	-
Інші операційні витрати (сума рядків з 111 по 115)	110	972,0	1 072,0	972,0	1 072,0
у тому числі за економічними елементами:					
Матеріальні затрати	111	250,0	88,0	250,0	88,0
Витрати на оплату праці	112	510,0	626,0	510,0	626,0
Відрахування на соціальні заходи	113	112,0	132,0	112,0	132,0
Амортизація	114	-	-	-	-
Інші операційні витрати	115	100,0	226,0	100,0	226,0
Фінансові результати від операційної діяльності:					
прибуток	121	-	-	-	-
збиток	122	21 263,0	26 601,0	21 263,0	26 601,0
Дохід від участі в капіталі	130	-	-	-	-
Інші фінансові доходи	140	-	-	-	-
Інші доходи	150	21 270,0	24 122,0	21 270,0	24 122,0
у тому числі:					
дохід від реалізації фінансових інвестицій	152	-	-	-	-
дохід від безоплатно одержаних активів	154	4 490,0	5 032,0	4 490,0	5 032,0
Фінансові витрати	160	-	-	-	-
Витрати від участі в капіталі	170	-	-	-	-
Інші витрати	180	-	-	-	-
Фінансові результати від звичайної діяльності до оподаткування:					
прибуток	191	7,0	-	7,0	-
збиток	192	-	2 479,0	-	2 479,0
Податок на прибуток	200	1,3	-257,0	1,3	-257,0
Чистий:					
прибуток	211	5,7	-	5,7	-
збиток	212	-	2 222,0	-	2 222,0
Відрахування частини прибутку до бюджету м. Києва	220	-	-	-	-
II. Елементи операційних витрат (разом)					
Матеріальні затрати	310	57 785,0	37 695,0	57 785,0	37 695,0
Витрати на оплату праці	320	26 850,0	18 289,0	26 850,0	18 289,0
Відрахування на соціальні заходи	330	5 907,0	4 160,0	5 907,0	4 160,0
Амортизація	340	21 260,0	25 362,0	21 260,0	25 362,0
Інші операційні витрати	350	1 886,0	1 268,0	1 886,0	1 268,0
Разом (сума рядків з 310 по 350)	360	113 688,0	86 774,0	113 688,0	86 774,0
III. Капітальні інвестиції протягом року					
Капітальне будівництво	410	9 246,0	-	9 246,0	-
в т.ч за рахунок бюджетних коштів	411	9 246,0	-	9 246,0	-
Придбання (виготовлення) основних засобів та інших необоротних матеріальних активів	420	375,0	-	375,0	-
в т.ч за рахунок бюджетних коштів	421	-	-	-	-
Придбання (створення) нематеріальних активів	430	-	-	-	-
в т.ч за рахунок бюджетних коштів	431	-	-	-	-
Погашення отриманих на капітальні інвестиції позик	440	-	-	-	-
в т.ч за рахунок бюджетних коштів	441	-	-	-	-
Модернізація, модифікація, дообладнання, реконструкція, інші види поліпшення необоротних активів	450	22 000,0	-	22 000,0	59 834,0
в т.ч за рахунок бюджетних коштів	451	22 000,0	-	22 000,0	59 809,0
Разом (сума рядків 410,420, 430, 440, 450):	490	31 621,0	-	31 621,0	59 834,0
в т.ч за рахунок бюджетних коштів (сума рядків 411, 421, 431, 441, 451)	491	31 246,0	-	31 246,0	59 809,0
IV. Додаткова інформація		на 1.04	на 1.07	на 1.10	на 1.01
Чисельність працівників	510	410,0	-	-	-
Первісна вартість основних засобів	520	1 906 964,0	-	-	-
Податкова заборгованість	530	-	-	-	-
Заборгованість перед працівниками за зарплатою	540	-	-	-	-

Керівник _____
Підпис

(Круценко Володимир Іванович)
розшифрувати