

Підприємство КП «АВТОДОРСЕРВІС» Дата (рік, місяць, число) _____
 Територія М.КИЇВ за ЄДРПОУ _____
 Організаційно-правова форма господарювання _____ за КОАТУУ _____
 Вид економічної діяльності _____ за КОПФГ _____
 Середня кількість працівників ¹ 22 за КВЕД _____
 Адреса, телефон 044-464-49-50 _____
 Одиниця виміру: тис. грн. без десяткового знака
 Складено (зробити позначку «v» у відповідній клітинці):
 за положенням (стандартами) бухгалтерського обліку _____
 за міжнародними стандартами фінансової звітності _____

Коди		
21	01	01
30441310		
8038000000		
150		
38.32		

X

Баланс (Звіт про фінансовий стан)
на 01.01.2021 р.

Форма № 1 Код за ДКУД 1801001


Актив	Код рядка	На початок звітного періоду	На кінець звітного періоду
1	2	3	4
I. Необоротні активи			
Нематеріальні активи:	1000	—	—
первісна вартість	1001	3	3
накопичена амортизація	1002	3	3
Незавершені капітальні інвестиції	1005	19	19
Основні засоби:	1010	502	463
первісна вартість	1011	5440	5018
знос	1012	4938	4555
Інвестиційна нерухомість	1015	—	—
Довгострокові біологічні активи	1020	—	—
Довгострокові фінансові інвестиції:			
які обліковуються за методом участі в капіталі інших підприємств	1030	—	—
інші фінансові інвестиції	1035	—	—
Довгострокова дебіторська заборгованість	1040	—	—
Відстрочені податкові активи	1045	—	—
Інші необоротні активи	1090	—	—
Усього за розділом I	1095	521	482
II. Оборотні активи			
Запаси	1100	578	354
в т.ч.: виробничі запаси	1101	578	354
незавершене виробництво	1102	—	—
готова продукція	1103	—	—
товари	1104	—	—
Поточні біологічні активи	1110	—	—
Векселі одержані	1120	—	—
Дебіторська заборгованість за продукцію, товари, роботи, послуги	1125	833	976
Дебіторська заборгованість за розрахунками:			
за виданими авансами	1130	502	461
з бюджетом	1135	180	187
у тому числі з податку на прибуток	1136	—	—
Дебіторська заборгованість із нарахованих доходів	1140	—	—
Дебіторська заборгованість за розрахунками із внутрішніх розрахунків	1145	—	—
Інша поточна дебіторська заборгованість	1155	—	—
Поточні фінансові інвестиції	1160	—	—
Гроші та їх еквіваленти	1165	11	6
в т.ч.: готівка	1166	—	—
рахунки в банках	1167	11	6
Витрати майбутніх періодів	1170	575	575
Інші оборотні активи	1190	—	—
Усього за розділом II	1195	2679	2559
III. Необоротні активи, утримувані для продажу та групи вибуття	1200	—	—
Баланс	1300	3200	3041

Продовження додатка 1

Пасив	Код рядка	На початок звітнього періоду	На кінець звітнього періоду
I. Власний капітал			
Зареєстрований (пайовий) капітал	1400	160	160
у т.ч. внески до незареєстрованого статутного капіталу	1401	—	—
Капітал у дооцінках	1405	—	—
Додатковий капітал	1410	2127	2121
Резервний капітал	1415	157	—
Нерозподілений прибуток (непокритий збиток)	1420	—	-429
Неоплачений капітал	1425	—	—
Вилучений капітал	1430	—	—
Усього за розділом I	1495	2444	1852
II. Довгострокові зобов'язання і забезпечення			
Відстрочені податкові зобов'язання	1500	—	—
Довгострокові кредити банків	1510	—	—
Інші довгострокові зобов'язання	1515	—	—
Довгострокові забезпечення	1520	—	—
Цільове фінансування	1525	—	—
Усього за розділом II	1595	—	—
III. Поточні зобов'язання і забезпечення			
Короткострокові кредити банків	1600	—	—
Векселі видані	1605	—	—
Поточна кредиторська заборгованість за:			
довгостроковими зобов'язаннями	1610	—	—
товари, роботи, послуги	1615	431	484
розрахунками з бюджетом	1620	67	111
у тому числі з податку на прибуток	1621	1	—
розрахунками зі страхування	1625	13	68
розрахунками з оплати праці	1630	28	318
Поточна кредиторська заборгованість за одержаними авансами	1635	214	180
Поточна кредиторська заборгованість за розрахунками з учасниками	1640	—	—
Поточна кредиторська заборгованість із внутрішніх розрахунків	1645	—	—
Поточні забезпечення	1660	—	—
Доходи майбутніх періодів	1665	—	—
Інші поточні зобов'язання	1690	3	33
Усього за розділом III	1695	756	1189
IV. Зобов'язання, пов'язані з необоротними активами, утримуваними для продажу, та групами вибуття	1700	—	—
Баланс	1900	3200	3041

Керівник

Головний бухгалтер



Дьомкін Андрій Сергійович
 (ініціали, прізвище)

Голота Ірина Вікторівна
 (ініціали, прізвище)

¹Визначається в порядку, встановленому центральним органом виконавчої влади, що реалізує державну політику у сфері статистики

Підприємство **КП «АВТОДОРСЕРВІС»**

(найменування)

Дата (рік, місяць, число)
за ЄДРПОУ

Коди		
21	01	01
30441310		

Звіт про фінансові результати (звіт про сукупний дохід) за 2020 рік

Форма № 2

Код за ДКУД **1801003**

I. ФІНАНСОВІ РЕЗУЛЬТАТИ

Стаття	Код рядка	За звітний період	За аналогічний період попереднього року
1	2	3	4
Чистий дохід від реалізації продукції (товарів, робіт, послуг)	2000	5011	5121
Собівартість реалізованої продукції (товарів, робіт, послуг)	2050	(4555)	(4048)
Валовий:			
прибуток	2090	456	1073
збиток	2095	—	—
Інші операційні доходи	2120	1	20
Адміністративні витрати	2130	(940)	(996)
Витрати на збут	2150	—	—
Інші операційні витрати	2180	(109)	(99)
Фінансовий результат від операційної діяльності:			
прибуток	2190	—	—
збиток	2195	(592)	(2)
Доход від участі в капіталі	2200	—	—
Інші фінансові доходи	2220	—	—
Інші доходи	2240	6	5
<i>в т.ч. дохід від благодійної допомоги</i>	2241	—	—
Фінансові витрати	2250	—	—
Витрати від участі в капіталі	2255	—	—
Інші витрати	2270	—	—
Фінансовий результат до оподаткування:			
прибуток	2290	—	3
збиток	2295	(586)	—
Витрати (дохід) з податку на прибуток	2300	—	-1
Прибуток (збиток) від припиненої діяльності після оподаткування	2305	—	—
Чистий фінансовий результат:			
прибуток	2350	—	2
збиток	2355	(586)	—

II. СУКУПНИЙ ДОХІД

Стаття	Код рядка	За звітний період	За аналогічний період попереднього року
1	2	3	4
Дооцінка (уцінка) необоротних активів	2400	—	—
Дооцінка (уцінка) фінансових інструментів	2405	—	—
Накопичені курсові різниці	2410	—	—
Частка іншого сукупного доходу асоційованих та спільних підприємств	2415	—	—
Інший сукупний дохід	2445	—	—
Інший сукупний дохід до оподаткування	2450	—	—
Податок на прибуток, пов'язаний з іншим сукупним доходом	2455	—	—
Інший сукупний дохід після оподаткування	2460	—	—
Сукупний дохід (сума рядків 2350, 2355 та 2460)	2465	-586	2

III. ЕЛЕМЕНТИ ОПЕРАЦІЙНИХ ВИТРАТ


Стаття	Код рядка	За звітний період	За аналогічний період попереднього року
1	2	3	4
Матеріальні затрати	2500	1765	1516
Витрати на оплату праці	2505	2957	2822
Відрахування на соціальні заходи	2510	644	617
Амортизація	2515	45	44
Інші операційні витрати	2520	193	144
Разом	2550	5604	5143

IV. РОЗРАХУНОК ПОКАЗНИКІВ ПРИБУТКОВОСТІ АКЦІЙ

Стаття	Код рядка	За звітний період	За аналогічний період попереднього року
1	2	3	4
Середньорічна кількість простих акцій	2600	—	—
Скоригована середньорічна кількість простих акцій	2605	—	—
Чистий прибуток (збиток) на одну просту акцію	2610	—	—
Скоригований чистий прибуток (збиток) на одну просту акцію	2615	—	—
Дивіденди на одну просту акцію	2650	—	—

Керівник

Головний бухгалтер



Дьомкін Андрій Сергійович
(ініціали, прізвище)

Голота Ірина Вікторівна
(ініціали, прізвище)

Підприємство **КП «АВТОДОРСЕРВІС»**

(найменування)

Дата (рік, місяць, число)
за ЄДРПОУ

Коди		
21	01	01
30441310		

Звіт про рух грошових коштів (за прямим методом) за 2020 рік


Форма № 3

Код за ДКУД **1801004**

Стаття	Код рядка	За звітний період	За аналогічний період попереднього року
1	2	3	4
I. Рух коштів у результаті операційної діяльності			
Надходження від:			
Реалізації продукції (товарів, робіт, послуг)	3000	3525,0	1734,0
Повернення податків і зборів	3005	—	—
у тому числі податку на додану вартість	3006	—	—
Цільового фінансування	3010	—	—
Надходження від отримання субсидій, дотацій	3011	—	—
Надходження авансів від покупців і замовників	3015	2321,0	4427,0
Надходження від повернення авансів	3020	—	—
Надходження від відсотків за залишками коштів на поточних рахунках	3025	1,0	20,0
Надходження від операційної оренди	3040	—	—
Інші надходження	3095	—	120,0
Витрачання на оплату:			
Товарів (робіт, послуг)	3100	(1368,0)	(1101,0)
Праці	3105	(2594,0)	(3084,0)
Відрахувань на соціальні заходи	3110	(572,0)	(679,0)
Зобов'язань з податків і зборів	3115	(773,0)	(568,0)
Витрачання на оплату авансів	3135	(465,0)	(1168,0)
Витрачання на оплату повернення авансів	3140	(9,0)	(123,0)
Інші витрачання	3190	(71,0)	(82,0)
Чистий рух коштів від операційної діяльності	3195	-5,0	-504,0
II. Рух коштів у результаті інвестиційної діяльності			
Надходження від реалізації:			
фінансових інвестицій	3200	—	—
необоротних активів	3205	—	—
Надходження від отриманих:			
відсотків	3215	—	—
дивідендів	3220	—	—
Надходження від деривативів	3225	—	—
Інші надходження	3250	—	—
Витрачання на придбання:			
фінансових інвестицій	3255	—	—
необоротних активів	3260	—	—
Виплати за деривативами	3270	—	—
Інші платежі	3290	—	—
Чистий рух коштів від інвестиційної діяльності	3295	—	—
III. Рух коштів у результаті фінансової діяльності			
Надходження від:			
власного капіталу	3300	—	—
отримання позик	3305	—	—
Інші надходження	3340	—	—
Витрачання на:			
викуп власних акцій	3345	—	—
погашення позик	3350	—	—
сплату дивідендів	3355	—	—
сплату відсотків	3360	—	—
Інші платежі	3390	—	—
Чистий рух коштів від фінансової діяльності	3395	—	—
Чистий рух грошових коштів за звітний період	3400	-5,0	-504,0
Залишок коштів на початок року	3405	11,0	515,0

Стаття	Код рядка	За звітний період	За аналогічний період попереднього року
1	2	3	4
Вплив зміни валютних курсів на залишок коштів	3410	—	—
Залишок коштів на кінець року	3415	6,0	11,0

Керівник



Дьомкін Андрій Сергійович
(ініціали, прізвище)

Головний бухгалтер

Голота Ірина Вікторівна
(ініціали, прізвище)


Стаття	Код рядка	Зареєстрований (пайовий) капітал	У т.ч. з ко-лонки 3 не-заресстро-ваний капітал	Капітал у дооцінках	Додатковий капітал	Резервний капітал	Нерозподі-лений прибуток (непокритий збиток)	Неопла-чений капітал	Вилучений капітал	Всього
<i>Сума чистого прибутку на створення спеціальних (цільових) фондів</i>	4220	—	—	—	—	—	—	—	—	—
<i>Сума чистого прибутку на матеріальне заохочення</i>	4225	—	—	—	—	—	—	—	—	—
Внески учасників:										
Внески до капіталу	4240	—	—	—	—	—	—	—	—	—
Погашення заборгованості з капіталу	4245	—	—	—	—	—	—	—	—	—
Вилучення капіталу:										
Викуп акцій (часток)	4260	—	—	—	—	—	—	—	—	—
Перепродаж викуплених акцій (часток)	4265	—	—	—	—	—	—	—	—	—
Анулювання викуплених акцій (часток)	4270	—	—	—	—	—	—	—	—	—
Вилучення частки в капіталі	4275	—	—	—	—	—	—	—	—	—
Інші зміни в капіталі	4290	—	—	—	-6,0	—	—	—	—	-6,0
Разом змін у капіталі	4295	—	—	—	-6,0	-157,0	-429,0	—	—	-592,0
Залишок на кінець року	4300	160,0	—	—	2121,0	—	-429,0	—	—	1852,0

Керівник

Дьомкін Андрій Сергійович
(ініціали, прізвище)

Головний бухгалтер

Голога Ірина Вікторівна
(ініціали, прізвище)



наказом Міністерства фінансів України
від 29 листопада 2000 р. N 302
(у редакції наказу Міністерства фінансів України
від 8 лютого 2014 р. N 48)

Коди	
21	01 01
30441310	
803800000	
150	
38.32	

Дата (рік, місяць, число)
за ЄДРПОУ
за КОАТУУ
за СПОДУ
за КОПФГ
за КВЕД

Підприємство КП «АВТОДОСЕРВІС»

Територія М.КИЇВ

Орган державного управління

Організаційно-правова форма господарювання

Вид економічної діяльності

Одиниця виміру: тис. грн.

ПРИМІТКИ ДО РІЧНОЇ ФІНАНСОВОЇ ЗВІТНОСТІ за 2020 рік

Форма № 5 Код за ДКУД 1801008

I. Нематеріальні активи

Групи нематеріальних активів	Код рядка	Залишок на початок року		Надійшло за рік	Переоцінка (дооцінка+, уцінка-)		Вибуло за рік		Нараховано амортизації за рік	Втрати від зменшення корисності за рік	Інші зміни за рік		Залишок на кінець року	
		первісна (пероцінена) вартість	накопичена амортизація		первісна (пероцінена) вартість	амортизація	первісна (пероцінена) вартість	амортизація			первісної (пероціненої) вартості	накопиченої амортизації	первісна (пероцінена) вартість	накопичена амортизація
1	2	3	4	5	6	7	8	9	10	11	12	13	14	15
Права користування природними ресурсами	010	—	—	—	—	—	—	—	—	—	—	—	—	—
Права користування майном	020	—	—	—	—	—	—	—	—	—	—	—	—	—
Права на комерційні позначення	030	—	—	—	—	—	—	—	—	—	—	—	—	—
Права на об'єкти промислової власності	040	—	—	—	—	—	—	—	—	—	—	—	—	—
Авторське право та суміжні з ним права	050	—	—	—	—	—	—	—	—	—	—	—	—	—
Інші нематеріальні активи	060	—	—	—	—	—	—	—	—	—	—	—	—	—
Разом	070	3,0	3,0	—	—	—	—	—	—	—	—	—	3,0	3,0
Гудвіл	080	3,0	3,0	—	—	—	—	—	—	—	—	—	3,0	3,0
	090	—	—	—	—	—	—	—	—	—	—	—	—	—

3 рядка 080 графа 14 вартість нематеріальних активів, щодо яких існує обмеження права власності
вартість оформлених у заставу нематеріальних активів
вартість створених підприємством нематеріальних активів
вартість нематеріальних активів, отриманих за рахунок цільових асигнувань
3 рядка 080 графа 5 накопичена амортизація нематеріальних активів, щодо яких існує обмеження права власності
3 рядка 080 графа 15 (081)
(082)
(083)
(084)
(085)

II. Основні засоби

Код рядка	Залишок на початок року	Надійшло за рік	Переоцінка (дооцінка +, уцінка -)		Вибуло за рік		Нараховано амортизації за рік	Втрати від зменшення корисності	Інші зміни за рік		Залишок на кінець року		У тому числі				
			первісна (переоцінена) вартість	знос	первісна (переоцінена) вартість	знос			первісна (переоцінена) вартість	знос	первісна (переоцінена) вартість	знос	первісна (переоцінена) вартість	знос	первісна (переоцінена) вартість	знос	первісна (переоцінена) вартість
1	3	4	5	6	7	8	9	10	11	12	13	14	15	16	17	18	19
Земельні ділянки	—	—	—	—	—	—	—	—	—	—	—	—	—	—	—	—	—
Інвестиційна нерухомість	—	—	—	—	—	—	—	—	—	—	—	—	—	—	—	—	—
Капітальні витрати на поліпшення земель	—	—	—	—	—	—	—	—	—	—	—	—	—	—	—	—	—
Будинки, споруди та передавальні пристрої	1327,0	1029,0	—	—	—	—	—	15,0	—	—	—	1327,0	1044,0	—	—	—	—
Машини та обладнання	2988,0	2807,0	—	—	—	187,0	16,0	—	—	—	—	2801,0	2636,0	—	—	—	—
Транспортні засоби	744,0	744,0	—	—	—	241,0	—	—	—	—	—	503,0	503,0	—	—	—	—
Інструменти, прилади, інвентар (меблі)	284,0	261,0	—	—	—	—	8,0	—	—	—	—	284,0	269,0	—	—	—	—
Тварини	—	—	—	—	—	—	—	—	—	—	—	—	—	—	—	—	—
Багаторічні насадження	—	—	—	—	—	—	—	—	—	—	—	—	—	—	—	—	—
Інші основні засоби	—	—	—	—	—	—	—	—	—	—	—	—	—	—	—	—	—
Бібліотечні фонди	—	—	—	—	—	—	—	—	—	—	—	—	—	—	—	—	—
Малоцінні необоротні матеріальні активи	97,0	97,0	6,0	—	—	—	6,0	—	—	—	—	103,0	103,0	—	—	—	—
Тимчасові (нетитульні) споруди	—	—	—	—	—	—	—	—	—	—	—	—	—	—	—	—	—
Природні ресурси	—	—	—	—	—	—	—	—	—	—	—	—	—	—	—	—	—
Інвентарна тара	—	—	—	—	—	—	—	—	—	—	—	—	—	—	—	—	—
Предмети прокату	—	—	—	—	—	—	—	—	—	—	—	—	—	—	—	—	—
Інші необоротні матеріальні активи	—	—	—	—	—	—	—	—	—	—	—	—	—	—	—	—	—
Разом	5440,0	4938,0	6,0	—	—	428,0	428,0	45,0	—	—	—	5018,0	4555,0	—	—	—	—

3 рядка 260 графа 14

вартість основних засобів, щодо яких існують передбачені чинним законодавством обмеження права власності вартість оформлених у заставу основних засобів

залишкова вартість основних засобів, що тимчасово не використовуються (консервація, реконструкція тощо)

первісна (переоцінена) вартість повністю амортизованих основних засобів

основні засоби орендованих цілих майнових комплексів

вартість основних засобів, призначених для продажу

залишкова вартість основних засобів, утрачених унаслідок надзвичайних подій

вартість основних засобів, придбаних за рахунок цільового фінансування

Вартість основних засобів, що взяті в операційну оренду

знос основних засобів, щодо яких існують обмеження права власності

вартість інвестиційної нерухомості, оціненої за справедливою вартістю

(261)

(262)

(263)

(264)

3158,0

(2641)

(265)

(2651)

(266)

(267)

(268)

(269)

III. Капітальні інвестиції

Найменування показника	Код рядка	За рік	На кінець року
	2	3	4
Капітальне будівництво	280	—	—
Придбання (виготовлення) основних засобів	290	—	19,0
Придбання (виготовлення) інших необоротних матеріальних активів	300	—	—
Придбання (створення) нематеріальних активів	310	—	—
Придбання (вирощування) довгострокових біологічних активів	320	—	—
Інші	330	—	—
Разом	340	—	19,0

3 рядка 340 графа 3
капітальні інвестиції в інвестиційну нерухо-
мість (341)
фінансові витрати, включені до капітальних
інвестицій (342)

IV. Фінансові інвестиції

Найменування показника	Код рядка	За рік	На кінець року	
			довгострокові	поточні
	2	3	4	5
A. Фінансові інвестиції за методом участі в капіталі в:				
асоційовані підприємства	350	—	—	—
дочірні підприємства	360	—	—	—
спільну діяльність	370	—	—	—
B. Інші фінансові інвестиції в:				
частки і паї у статутному капіталі інших підприємств	380	—	—	—
акції	390	—	—	—
облігації	400	—	—	—
інші	410	—	—	—
Разом (розділ А+ розділ Б)	420	—	—	—

3 рядка 1035 гр.4 Балансу
(Звіту про фінансовий стан)
Інші довгострокові фінансові інвестиції відображені:
за собівартістю (421)
за справедливою вартістю (422)
за амортизованою собівартістю (423)
3 рядка 1160 гр. 4 Балансу
(Звіту про фінансовий стан)
Поточні фінансові інвестиції відображені:
за собівартістю (424)
за справедливою вартістю (425)
за амортизованою собівартістю (426)

V. Доходи і витрати

Найменування показника	Код рядка	Доходи	Витрати
	2	3	4
A. Інші операційні доходи і витрати			
Операційна оренда активів	440	—	—
Операційна курсова різниця	450	—	—
Реалізація інших оборотних активів	460	—	—
Штрафи, пені, неустойки	470	—	—
Утримання об'єктів житлово-комунального і соціально-культурного призначення	480	—	—
Інші операційні доходи і витрати у тому числі:	490	1,0	109,0
вдимування до резерву сумнівних боргів	491	X	—
непродуктивні витрати і втрати	492	X	—
B. Доходи і втрати від участі в капіталі за інвестиціями в:			
асоційовані підприємства	500	—	—
дочірні підприємства	510	—	—
спільну діяльність	520	—	—
V. Інші фінансові доходи і витрати			
Дивіденди	530	—	X
Проценти	540	X	—
Фінансова оренда активів	550	—	—
Інші фінансові доходи і витрати	560	—	—
Г. Інші доходи і витрати			
Реалізація фінансових інвестицій	570	—	—
Доходи від об'єднання підприємств	580	—	—
Результат оцінки корисності	590	—	—
Неопераційна курсова різниця	600	—	—
Безоплатно одержані активи	610	6,0	X
Списання необоротних активів	620	X	—
Інші доходи і витрати	630	—	—

Товарообмінні (бартерні) операції з продукцією (товарами, роботами, послугами) (631)

Частка доходу від реалізації продукції (товарів, робіт, послуг) за товарообмінними (бартерними) контрастами з пов'язаними сторонами (632)

3 рядків 540-560 графа 4 фінансові витрати, включені до собівартості активів (633)

%

VI. Грошові кошти

Найменування показника	Код рядка	На кінець року
1	2	3
Готівка	640	—
Поточний рахунок у банку	650	6,0
Інші рахунки в банку (акредитиви, чекові книжки)	660	—
Грошові кошти в дорозі	670	—
Еквіваленти грошових коштів	680	—
Разом	690	6,0

3 рядка 1090 гр. 4 Балансу Грошові кошти, використання
(Звіту про фінансовий стан) яких обмежено (691) —

VII. Забезпечення і резерви

Види забезпечень і резервів	Код рядка	Залишок на початок року	Збільшення за звітний рік		Використано у звітному році	Сторновано невикористану суму у звітному році	Сума очікуваного відшкодування витрат іншою стороною, що врахована при оцінці забезпечення	Залишок на кінець року
			нараховано (створено)	додаткові відрахування				
1	2	3	4	5	6	7	8	9
Забезпечення на виплату відпусток працівникам	710	—	—	—	—	—	—	—
Забезпечення наступних витрат на додаткове пенсійне забезпечення	720	—	—	—	—	—	—	—
Забезпечення наступних витрат на виконання гарантійних зобов'язань	730	—	—	—	—	—	—	—
Забезпечення наступних витрат на реструктуризацію	740	—	—	—	—	—	—	—
Забезпечення наступних витрат на виконання зобов'язань щодо об'язливих контрактів	750	—	—	—	—	—	—	—
	760	—	—	—	—	—	—	—
	770	—	—	—	—	—	—	—
	775	—	—	—	—	—	—	—
Резерв сумнівних боргів	780	—	—	—	—	—	—	—
Разом		—	—	—	—	—	—	—

VIII Запаси.

Найменування показника	Код рядка	Балансова вартість на кінець року	Переоцінка за рік	
			збільшення чистої вартості реалізації*	уцінка
I	2	3	4	5
Сировина і матеріали	800	59,0	—	—
Купівельні напівфабрикати та комплектуючі вироби	810	—	—	—
Паливо	820	46,0	—	—
Тара і тарні матеріали	830	—	—	—
Будівельні матеріали	840	—	—	—
Запасні частини	850	249,0	—	—
Матеріали сільськогосподарського призначення	860	—	—	—
Поточні біологічні активи	870	—	—	—
Малоцінні та швидкозношувані предмети	880	—	—	—
Незавершене виробництво	890	—	—	—
Готова продукція	900	—	—	—
Товари	910	—	—	—
Разом	920	354,0	—	—

3 рядка 920 графа 3 Балансова вартість запасів: відображених за чистою вартістю реалізації переданих у переробку оформлених в заставу переданих на комісію

(921)
(922)
(923)
(924)
(925)
(926)

Активи на відповідальному зберіганні (позабалансовий рахунок 02)

3 рядка 1200 графа 4 Балансу (Звіту про фінансовий стан) запаси, призначені для продажу

IX. Дебіторська заборгованість

Найменування показника	Код рядка	Всього на кінець року	у тому числі за строками непогашення		
			до 12 місяців	від 12 до 18 місяців	від 18 до 36 місяців
I	2	4	5	6	—
Дебіторська заборгованість за товари, роботи, послуги	940	976,0	—	—	—
Інша поточна дебіторська заборгованість	950	—	—	—	—

Списано у звітному році безнадійної дебіторської заборгованості (951) —

Із рядка 940 і 950 графа 3 заборгованість з пов'язаними сторонами (952) —

X. Нестачі і втрати від псування цінностей

Найменування показника	Код рядка	Сума
I	2	3
Виявлено (списано) за рік нестач і втрат	960	—
Визнано заборгованістю винних осіб у звітному році	970	—
Сума нестач і втрат, остаточне рішення щодо винуватців за якими на кінець року не прийнято (позабалансовий рахунок 072)	980	—

* визначається за п.28 Положення (стандарту) бухгалтерського обліку 9 „Запаси”

XI. Будівельні контракти

Найменування показника	Код рядка	Сума
1	2	3
Дохід за будівельними контрактами за звітний рік	1110	—
Заборгованість на кінець звітного року:		
валова замовників	1120	—
валова замовникам	1130	—
з авансів отриманих	1140	—
Сума затриманих коштів на кінець року	1150	—
Вартість виконаних субпідрядниками робіт за незавершеними будівельними контрактами	1160	—

XII. Податок на прибуток

Найменування показника	Код рядка	Сума
1	2	3
Поточний податок на прибуток	1210	—
Відстрочені податкові активи:		
на початок звітного року	1220	—
на кінець звітного року	1225	—
Відстрочені податкові зобов'язання:		
на початок звітного року	1230	—
на кінець звітного року	1235	—
Включено до Звіту про фінансові результати – усього	1240	—
у тому числі		
поточний податок на прибуток	1241	—
зменшення (збільшення) відстрочених податкових активів	1242	—
збільшення (зменшення) відстрочених податкових зобов'язань	1243	—
Відображено у складі власного капіталу – усього	1250	—
у тому числі		
поточний податок на прибуток	1251	—
зменшення (збільшення) відстрочених податкових активів	1252	—
збільшення (зменшення) відстрочених податкових зобов'язань	1253	—

XIII. Використання амортизаційних відрахувань

Найменування показника	Код рядка	Сума
1	2	3
Нараховано за звітний рік	1300	45,0
Використано за рік - усього	1310	—
в тому числі на:		
будівництво об'єктів	1311	—
придбання (виготовлення) та поліпшення основних засобів	1312	—
з них машини та обладнання	1313	—
придбання (створення) нематеріальних активів	1314	—
погашення отриманих на капітальні інвестиції позик	1315	—
	1316	—
	1317	—

XIV. Біологічні активи

Групи біологічних активів	Код рядка	Обліковуються за первісною вартістю					Обліковуються за справедливою вартістю									
		залишок на початок року		надійшло за рік	вибуло на рік		втрачено від зменшення корисності	вигоди від новлення корисності	залишок на кінець року		залишок на початок року	надійшло за рік	зміни вартості за рік	вибуло за рік	залишок на кінець року	
		первісна вартість	накопичена амортизація		первісна вартість	накопичена амортизація			первісна вартість	накопичена амортизація						первісна вартість
1	2	3	4	5	6	7	8	9	10	11	12	13	14	15	16	17
Довгострокові біологічні активи – усього, в т.ч.:	1410	—	—	—	—	—	—	—	—	—	—	—	—	—	—	—
робоча худоба	1411	—	—	—	—	—	—	—	—	—	—	—	—	—	—	—
продуктивна худоба	1412	—	—	—	—	—	—	—	—	—	—	—	—	—	—	—
багаторічні насадження	1413	—	—	—	—	—	—	—	—	—	—	—	—	—	—	—
інші довгострокові біологічні активи	1414	—	—	—	—	—	—	—	—	—	—	—	—	—	—	—
1415	1415	—	—	—	—	—	—	—	—	—	—	—	—	—	—	—
Поточні біологічні активи – усього, в т.ч.:	1420	—	X	—	—	X	X	—	—	—	X	—	—	—	—	—
тварини на вирощуванні та відгодівлі	1421	—	X	—	—	X	X	—	—	—	X	—	—	—	—	—
біологічні активи в стані біологічних перетворень (крім тварин на вирощуванні та відгодівлі)	1422	—	X	—	—	X	X	—	—	—	X	—	—	—	—	—
1423	1423	—	X	—	—	X	X	—	—	—	X	—	—	—	—	—
інші поточні біологічні активи	1424	—	X	—	—	X	X	—	—	—	X	—	—	—	—	—
Разом	1430	—	—	—	—	—	—	—	—	—	—	—	—	—	—	—


3 рядка 1430 графа 5 і графа 14 Вартість біологічних активів, приданих за рахунок цільового фінансування (1431) —

3 рядка 1430 графа 6 і графа 16 Залишкова вартість довгострокових біологічних активів, первісна вартість поточних біологічних активів і справедлива вартість біологічних активів, утрачених унаслідок надзвичайних подій (1432) —

3 рядка 1430 графа 11 і графа 17 Балансова вартість біологічних активів, щодо яких існують передбачені законодавством обмеження права власності обмежені права власності (1433) —

XV. Фінансові результати від первісного визнання та реалізації сільськогосподарської продукції та додаткових біологічних активів

Найменування показника	Код рядка	Вартість первісного визнання	Витрати, пов'язані з біологічними перетвореннями	Результат від первісного визнання		Уцінка	Виручка від реалізації	Собівартість реалізації	Фінансові результати (прибуток +, збиток -) від реалізації	
				дохід	витрати				реалізації	первісного визнання та реалізації
	2	3	4	5	6	7	8	9	10	11
I										
Продукція та додаткові біологічні активи рослинництва – усього, у т.ч.:	1500	—	—	—	—	—	—	—	—	—
зернові і зернобобові, з них:	1510	—	—	—	—	—	—	—	—	—
пшениця	1511	—	—	—	—	—	—	—	—	—
соя	1512	—	—	—	—	—	—	—	—	—
соляшник	1513	—	—	—	—	—	—	—	—	—
ріпак	1514	—	—	—	—	—	—	—	—	—
цукрові буряки (фабричні)	1515	—	—	—	—	—	—	—	—	—
картопля	1516	—	—	—	—	—	—	—	—	—
плоди (зерняткові, кісточкові)	1517	—	—	—	—	—	—	—	—	—
інша продукція рослинництва	1518	—	—	—	—	—	—	—	—	—
додаткові біологічні активи рослинництва	1519	—	—	—	—	—	—	—	—	—
Продукція та додаткові біологічні активи тваринництва – усього, у т.ч.:	1520	—	—	—	—	—	—	—	—	—
приріст живої маси – усього	1530	—	—	—	—	—	—	—	—	—
з нього:	1531	—	—	—	—	—	—	—	—	—
великої рогатої худоби	1532	—	—	—	—	—	—	—	—	—
свиней	1533	—	—	—	—	—	—	—	—	—
молоко	1534	—	—	—	—	—	—	—	—	—
вовна	1535	—	—	—	—	—	—	—	—	—
яйця	1536	—	—	—	—	—	—	—	—	—
інша продукція тваринництва	1537	—	—	—	—	—	—	—	—	—
додаткові біологічні активи тваринництва	1538	—	—	—	—	—	—	—	—	—
продукція рибництва	1539	—	—	—	—	—	—	—	—	—
Сільськогосподарська продукція та додаткові біологічні активи - разом	1540	—	—	—	—	—	—	—	—	—



Дьомкін Андрій Сергійович
(ініціали, прізвище)

Голова Ірина Вікторівна
(ініціали, прізвище)

Керівник

Головний бухгалтер

Додаток до наказу Департаменту комунальної власності м.Києва розпорядження виконавчого органу Київської міської ради (Київської міської державної адміністрації) від 24.03.2014 № 86

Подається згідно з пунктом 3 розпорядження Київської міської державної адміністрації від 01.11.2001 № 2323 (зі змінами) до Департаменту комунальної власності м.Києва виконавчого органу Київської міської ради (Київської міської державної адміністрації) щоквартально та за рік в терміни, передбачені пунктом 5 постанови Кабінету Міністрів України від 28.02.2000 №419 (зі змінами)

**Річний фінансовий план затверджено
наказом від « 25 » березня 2020 р.
№ 211**

Підприємство: КП «АВТОДОРСЕРВІС»
Орган управління:
Галузь:
Вид економ. діяльності:
Місцезнаходження: 044-464-49-50
Телефон:
Керівник: Дьомкін Андрій Сергійович

Коди	
За ЕДРПОУ	30441310
За СПОДУ	
За ЗКНГ	
За КВЕД	38.32

**Звіт про виконання річного фінансового плану
за 2020 рік**


заповнюється у тис. грн. з одним десятковим знаком

Показники	Код рядка	За звітний квартал		Наростаючим підсумком з початку року	
		План	Факт	План	Факт
1	2	3	4	5	6
I. Фінансові результати					
Дохід (виручка) від реалізації продукції (товарів, робіт, послуг)	010	1702,0	1206,0	6734,0	6013,0
в т.ч. за рахунок бюджетних коштів	015	—	—	—	—
Податок на додану вартість	020	283,7	201,0	1122,4	1002,0
Акцизний збір	030	—	—	—	—
Інші вирахування з доходу	040	—	—	—	—
Чистий дохід (виручка) від реалізації продукції (товарів, робіт, послуг)	050	1418,3	1005,0	5611,6	5011,0
Собівартість реалізованої продукції (товарів, робіт, послуг)	060	1183,1	1221,0	4753,2	4555,0
у тому числі за економічними елементами:					
Матеріальні затрати	061	584,1	409,0	2498,0	1710,0
Витрати на оплату праці	062	472,5	650,0	1771,9	2292,0
Відрахування на соціальні заходи	063	104,0	144,0	390,0	496,0
Амортизація	064	5,0	10,0	20,0	25,0
Інші операційні витрати	065	17,5	8,0	73,3	32,0
Валовий:					
прибуток	071	235,2	—	858,4	456,0
збиток	072	—	216,0	—	—
Інші операційні доходи	080	2,0	—	10,0	1,0
у тому числі:					
дохід від операційної оренди активів	081	—	—	—	—
одержані гранти та субсидії	082	—	—	—	—
Дохід від реалізації необоротних активів, утримуваних для продажу	083	—	—	—	—
Адміністративні витрати (сума рядків з 091 по 095)	090	156,3	277,0	638,7	940,0
у тому числі за економічними елементами:					
Матеріальні затрати	091	13,0	16,0	56,0	55,0
Витрати на оплату праці	092	108,0	201,0	432,0	665,0
Відрахування на соціальні заходи	093	23,8	45,0	95,2	148,0
Амортизація	094	6,0	3,0	18,0	14,0
Інші операційні витрати	095	5,5	12,0	37,5	58,0
Витрати на збут (сума рядків з 101 по 105):	100	—	—	—	—
у тому числі за економічними елементами:					
Матеріальні затрати	101	—	—	—	—
Витрати на оплату праці	102	—	—	—	—
Відрахування на соціальні заходи	103	—	—	—	—
Амортизація	104	—	—	—	—
Інші операційні витрати	105	—	—	—	—
Інші операційні витрати (сума рядків з 111 по 115)	110	6,0	29,0	34,0	109,0

Показники	Код рядка	За звітний квартал		Наростаючим підсумком з початку року	
		План	Факт	План	Факт
1	2	3	4	5	6
у тому числі за економічними елементами:					
Матеріальні затрати	111	—	—	—	—
Витрати на оплату праці	112	—	—	—	—
Відрахування на соціальні заходи	113	—	—	—	—
Амортизація	114	1,0	2,0	4,0	6,0
Інші операційні витрати	115	5,0	27,0	30,0	103,0
Фінансові результати від операційної діяльності:					
прибуток	121	74,9	—	195,7	—
збиток	122	—	522,0	—	592,0
Дохід від участі в капіталі	130	—	—	—	—
Інші фінансові доходи	140	—	—	—	—
Інші доходи	150	—	2,0	—	6,0
у тому числі:					
дохід від реалізації фінансових інвестицій	152	—	—	—	—
дохід від безоплатно одержаних активів	154	—	2,0	—	6,0
Фінансові витрати	160	—	—	—	—
Витрати від участі в капіталі	170	—	—	—	—
Інші витрати	180	—	—	—	—
Фінансові результати від звичайної діяльності до оподаткування:					
прибуток	191	74,9	—	195,7	—
збиток	192	—	520,0	—	586,0
Податок на прибуток	200	35,1	—	35,1	—
Чистий:					
прибуток	211	39,8	—	160,6	—
збиток	212	—	520,0	—	586,0
Відрахування частини прибутку до бюджету м. Кієва	220	—	—	—	—
II. Елементи операційних витрат (разом)					
Матеріальні затрати	310	597,1	425,0	2554,0	1765,0
Витрати на оплату праці	320	580,5	851,0	2203,9	2957,0
Відрахування на соціальні заходи	330	127,8	189,0	485,2	644,0
Амортизація	340	12,0	15,0	42,0	45,0
Інші операційні витрати	350	28,0	47,0	140,8	193,0
Разом (сума рядків з 310 по 350)	360	1345,4	1527,0	5425,9	5604,0
III. Капітальні інвестиції протягом року					
Капітальне будівництво	410	—	—	—	—
в т.ч за рахунок бюджетних коштів	411	—	—	—	—
Придбання (виготовлення) основних засобів та інших необоротних матеріальних активів	420	—	5,0	—	6,0
в т.ч за рахунок бюджетних коштів	421	—	—	—	—
Придбання (створення) нематеріальних активів	430	—	—	—	—
в т.ч за рахунок бюджетних коштів	431	—	—	—	—
Погашення отриманих на капітальні інвестиції позик	440	—	—	—	—
в т.ч за рахунок бюджетних коштів	441	—	—	—	—
Модернізація, модифікація, дообладнання, реконструкція, інші види поліпшення необоротних активів	450	—	—	—	—
в т.ч за рахунок бюджетних коштів	451	—	—	—	—
Разом (сума рядків 410,420, 430, 440, 450):	490	—	5,0	—	6,0
в т.ч за рахунок бюджетних коштів (сума рядків 411, 421, 431, 441, 451)	491	—	—	—	—
IV. Додаткова інформація					
Чисельність працівників	510	21,0	22,0	22,0	21,0
Первісна вартість основних засобів	520	5012,0	5013,0	5013,0	5018,0
Податкова заборгованість	530	—	—	—	—
Заборгованість перед працівниками за заробітною платою		—	—	—	—
		на 1.04	на 1.07	на 1.10	на 1.01

Керівник

Головний бухгалтер



Дьомкін Андрій Сергійович
(ініціали, прізвище)

Голота Ірина Вікторівна
(ініціали, прізвище)