

Підприємство

Комунальне підприємство «Шляхово-експлуатаційне управління по ремонту та утриманню автомобільних шляхів та споруд на них Шевченківського району» м. Києва комунальної корпорації «Київавтодор»

(найменування)

Дата (рік, місяць, число)

за ЄДРПОУ

Коди		
21	01	01
31868786		

Звіт про фінансові результати (звіт про сукупний дохід) за 2020 рік

Форма № 2

Код за ДКУД 1801003

І. ФІНАНСОВІ РЕЗУЛЬТАТИ

Стаття	Код рядка	За звітний період	За аналогічний період попереднього року
1	2	3	4
Чистий дохід від реалізації продукції (товарів, робіт, послуг)	2000	174927	110452
Собівартість реалізованої продукції (товарів, робіт, послуг)	2050	(159095)	(104617)
Валовий:			
прибуток	2090	15832	5835
збиток	2095	—	—
Інші операційні доходи	2120	8096	8038
Адміністративні витрати	2130	(16534)	(10085)
Витрати на збут	2150	—	—
Інші операційні витрати	2180	(18043)	(14994)
Фінансовий результат від операційної діяльності:			
прибуток	2190	—	—
збиток	2195	(10649)	(11206)
Доход від участі в капіталі	2200	—	—
Інші фінансові доходи	2220	—	—
Інші доходи	2240	12200	12348
<i>в т.ч. дохід від благодійної допомоги</i>	2241	—	—
Фінансові витрати	2250	—	—
Витрати від участі в капіталі	2255	—	—
Інші витрати	2270	—	—
Фінансовий результат до оподаткування:			
прибуток	2290	1551	1142
збиток	2295	—	—
Витрати (дохід) з податку на прибуток	2300	-279	-201
Прибуток (збиток) від припиненої діяльності після оподаткування	2305	—	—
Чистий фінансовий результат:			
прибуток	2350	1272	941
збиток	2355	—	—

II. СУКУПНИЙ ДОХІД

Стаття	Код рядка	За звітний період	За аналогічний період попереднього року
1	2	3	4
Дооцінка (уцінка) необоротних активів	2400	—	—
Дооцінка (уцінка) фінансових інструментів	2405	—	—
Накопичені курсові різниці	2410	—	—
Частка іншого сукупного доходу асоційованих та спільних підприємств	2415	—	—
Інший сукупний дохід	2445	—	—
Інший сукупний дохід до оподаткування	2450	—	—
Податок на прибуток, пов'язаний з іншим сукупним доходом	2455	—	—
Інший сукупний дохід після оподаткування	2460	—	—
Сукупний дохід (сума рядків 2350, 2355 та 2460)	2465	1272	941

III. ЕЛЕМЕНТИ ОПЕРАЦІЙНИХ ВИТРАТ

Стаття	Код рядка	За звітний період	За аналогічний період попереднього року
1	2	3	4
Матеріальні затрати	2500	36229	30094
Витрати на оплату праці	2505	85121	62334
Відрахування на соціальні заходи	2510	18298	13759
Амортизація	2515	17407	13940
Інші операційні витрати	2520	36617	9569
Разом	2550	193672	129696

IV. РОЗРАХУНОК ПОКАЗНИКІВ ПРИБУТКОВОСТІ АКЦІЙ

Стаття	Код рядка	За звітний період	За аналогічний період попереднього року
1	2	3	4
Середньорічна кількість простих акцій	2600	—	—
Скоригована середньорічна кількість простих акцій	2605	—	—
Чистий прибуток (збиток) на одну просту акцію	2610	—	—
Скоригований чистий прибуток (збиток) на одну просту акцію	2615	—	—
Дивіденди на одну просту акцію	2650	—	—

Керівник

Головний бухгалтер

(підпис)

(підпис)

Л.В.Ободзінська
(ініціали, прізвище)

Н.П.Воробей
(ініціали, прізвище)

Додаток 1

До Національного положення (стандарту) бухгалтерського обліку
1 «Загальні вимоги до фінансової звітності»

Підприємство	Комунальне підприємство «Шляхово-експлуатаційне управління по ремонту та утриманню автомобільних шляхів та споруд на них Шевченківського району» м. Києва комунальної корпорації «Київавтодор»	Дата (рік, місяць, число)	Коди		
			21	01	01
Територія	М.КИЇВ	за ЄДРПОУ	31868786		
Організаційно-правова форма господарювання	КОМУНАЛЬНЕ ПІДПРИЄМСТВО	за КОАТУУ	8039100000		
Вид економічної діяльності	ДОПОМІЖНЕ ОБСЛУГОВУВАННЯ НАЗЕМНОГО ТРАНСПОРТУ	за КОПФГ	150		
Середня кількість працівників ¹	411	за КВЕД	52.21		
Адреса, телефон	вул. Багговутівська, 30 м.Київ,04107 528-54-74,529-25-08				
Одиниця виміру: тис. грн. без десятичного знака					
Складено (зробити позначку «v» у відповідній клітинці):					
за положенням (стандартами) бухгалтерського обліку					
за міжнародними стандартами фінансової звітності					
V					

Баланс (Звіт про фінансовий стан)
на 01.01.2021 р.

Форма № 1


Код за ДКУД 1801001


Актив	Код рядка	На початок звітного періоду	На кінець звітного періоду
1	2	3	4
I. Необоротні активи			
Нематеріальні активи:	1000	—	—
первісна вартість	1001	—	—
накопичена амортизація	1002	—	—
Незавершені капітальні інвестиції	1005	1059	1000
Основні засоби:	1010	129223	143541
первісна вартість	1011	424965	455086
знос	1012	295742	311545
Інвестиційна нерухомість	1015	—	—
Довгострокові біологічні активи	1020	—	—
Довгострокові фінансові інвестиції:			
які обліковуються за методом участі в капіталі інших підприємств	1030	—	—
інші фінансові інвестиції	1035	—	—
Довгострокова дебіторська заборгованість	1040	—	—
Відстрочені податкові активи	1045	—	—
Інші необоротні активи	1090	—	—
Усього за розділом I	1095	130282	144541
II. Оборотні активи			
Запаси	1100	15241	20623
в т.ч.: виробничі запаси	1101	15241	20623
незавершене виробництво	1102	—	—
готова продукція	1103	—	—
товари	1104	—	—
Поточні біологічні активи	1110	—	—
Векселі одержані	1120	—	—
Дебіторська заборгованість за продукцію, товари, роботи, послуги	1125	2493	2561
Дебіторська заборгованість за розрахунками:			
за виданими авансами	1130	—	—
з бюджетом	1135	1278	527
у тому числі з податку на прибуток	1136	—	—
Дебіторська заборгованість із нарахованих доходів	1140	—	—
Дебіторська заборгованість за розрахунками із внутрішніх розрахунків	1145	298	63
Інша поточна дебіторська заборгованість	1155	—	61
Поточні фінансові інвестиції	1160	—	—
Гроші та їх еквіваленти	1165	453	1716
в т.ч.: готівка	1166	—	—
рахунки в банках	1167	453	1716
Витрати майбутніх періодів	1170	82	90
Інші оборотні активи	1190	—	—
Усього за розділом II	1195	19845	25641
III. Необоротні активи, утримувані для продажу та групи вибуття	1200	—	—
Баланс	1300	150127	170182

Продовження додатка 1

Пасив	Код рядка	На початок звітного періоду	На кінець звітного періоду
I. Власний капітал			
Зареєстрований (пайовий) капітал	1400	3223	3223
<i>у т.ч. внески до незареєстрованого статутного капіталу</i>	1401	2740	2740
Капітал у дооцінках	1405	28039	27379
Додатковий капітал	1410	103725	118398
Резервний капітал	1415	148	250
Нерозподілений прибуток (непокритий збиток)	1420	—	—
Неоплачений капітал	1425	(261)	(261)
Вилучений капітал	1430	—	—
Усього за розділом I	1495	134874	148989
II. Довгострокові зобов'язання і забезпечення			
Відстрочені податкові зобов'язання	1500	—	—
Довгострокові кредити банків	1510	—	—
Інші довгострокові зобов'язання	1515	—	—
Довгострокові забезпечення	1520	—	—
Цільове фінансування	1525	—	—
Усього за розділом II	1595	—	—
III. Поточні зобов'язання і забезпечення			
Короткострокові кредити банків	1600	—	—
Векселі видані	1605	—	—
Поточна кредиторська заборгованість за:			
довгостроковими зобов'язаннями	1610	—	—
товари, роботи, послуги	1615	476	1902
розрахунками з бюджетом	1620	11	182
у тому числі з податку на прибуток	1621	—	54
розрахунками зі страхування	1625	—	139
розрахунками з оплати праці	1630	—	—
Поточна кредиторська заборгованість за одержаними авансами	1635	436	185
Поточна кредиторська заборгованість за розрахунками з учасниками	1640	—	254
Поточна кредиторська заборгованість із внутрішніх розрахунків	1645	—	221
Поточні забезпечення	1660	—	—
Доходи майбутніх періодів	1665	12500	14829
Інші поточні зобов'язання	1690	1830	3481
Усього за розділом III	1695	15253	21193
IV. Зобов'язання, пов'язані з необоротними активами, утримуваними для продажу, та групами вибуття	1700	—	—
Баланс	1900	150127	170182




(підпис)


(підпис)

Л.В.Ободзінська
(ініціали, прізвище)

Н.П.Воробей
(ініціали, прізвище)

¹Визначається в порядку, встановленому центральним органом виконавчої влади, що реалізує державну політику у сфері статистики

Підприємство

Комунальне підприємство «Шляхово-експлуатаційне управління по ремонту та утриманню автомобільних шляхів та споруд на них Шевченківського району» м. Києва комунальної корпорації «Київавтодор»

(найменування)

Дата (рік, місяць, число)

за ЄДРПОУ

Коди		
21	01	01
31868786		

Звіт про рух грошових коштів (за прямим методом) за 2020 рік

Форма № 3

Код за ДКУД 1801004

Стаття	Код рядка	За звітний період	За аналогічний період попереднього року
1	2	3	4
I. Рух коштів у результаті операційної діяльності			
Надходження від:			
Реалізації продукції (товарів, робіт, послуг)	3000	16199,0	25536,0
Повернення податків і зборів	3005	—	—
у тому числі податку на додану вартість	3006	—	—
Цільового фінансування	3010	182882,0	113946,0
Надходження від отримання субсидій, дотацій	3011	—	—
Надходження авансів від покупців і замовників	3015	185,0	436,0
Надходження від повернення авансів	3020	—	—
Надходження від відсотків за залишками коштів на поточних рахунках	3025	—	—
Надходження від операційної оренди	3040	2774,0	2756,0
Інші надходження	3095	1231,0	1121,0
Витрачання на оплату:			
Товарів (робіт, послуг)	3100	(88985,0)	(60660,0)
Праці	3105	(69242,0)	(51620,0)
Відрахувань на соціальні заходи	3110	(18412,0)	(14178,0)
Зобов'язань з податків і зборів	3115	(16862,0)	(12932,0)
Витрачання на оплату авансів	3135	—	—
Витрачання на оплату повернення авансів	3140	(349,0)	(122,0)
Інші витрачання	3190	(1753,0)	(1763,0)
Чистий рух коштів від операційної діяльності	3195	7668,0	2520,0
II. Рух коштів у результаті інвестиційної діяльності			
Надходження від реалізації:			
фінансових інвестицій	3200	—	—
необоротних активів	3205	—	—
Надходження від отриманих:			
відсотків	3215	—	—
дивідендів	3220	—	—
Надходження від деривативів	3225	—	—
Інші надходження	3250	—	—
Витрачання на придбання:			
фінансових інвестицій	3255	—	—
необоротних активів	3260	(6405,0)	(3174,0)
Виплати за деривативами	3270	—	—
Інші платежі	3290	—	—
Чистий рух коштів від інвестиційної діяльності	3295	-6405,0	-3174,0
III. Рух коштів у результаті фінансової діяльності			
Надходження від:			
власного капіталу	3300	—	—
отримання позик	3305	—	—
Інші надходження	3340	—	—
Витрачання на:			
викуп власних акцій	3345	—	—
погашення позик	3350	—	—
сплату дивідендів	3355	—	—
сплату відсотків	3360	—	—
Інші платежі	3390	—	—
Чистий рух коштів від фінансової діяльності	3395	—	—

Стаття	Код рядка	За звітний період	За аналогічний період попереднього року
1	2	3	4
Чистий рух грошових коштів за звітний період	3400	1263,0	-654,0
Залишок коштів на початок року	3405	453,0	1107,0
Вплив зміни валютних курсів на залишок коштів	3410	—	—
Залишок коштів на кінець року	3415	1716,0	453,0


Керівник



(підпис)

Л.В.Ободзінська
(ініціали, прізвище)

Головний бухгалтер



(підпис)

Н.П.Воробей
(ініціали, прізвище)



Коди		
21	01	01
31868786		

Дата (рік, місяць, число)

за ЄДРПОУ

Підприємство «Шляхово-експлуатаційне управління по ремонту та утриманню автомобільних шляхів та споруд на них Шевченківського району» м. Києва комунальної корпорації «Київавтодор» (найменування)


ЗВІТ ПРО ВЛАСНИЙ КАПІТАЛ за 2020 рік

Форма № 4

Код за ДКУД 1801005

Стаття	Код рядка	Зареєстрований капітал (пайовий)	У т.ч. з ко-лонки 3 не-заресстрований капітал	Капітал у доцінках	Додатковий капітал	Резервний капітал	Нерозподі-лений прибуток (непокритий збиток)	Неопла-чений капітал	Вилучений капітал	Всього
1	2	3	4	5	6	7	8	9	10	11
Залишок на початок року	4000	3223,0	2740,0	28039,0	103725,0	148,0	—	-261,0	—	134874,0
Коригування:										
Зміна облікової політики	4005	—	—	—	—	—	—	—	—	—
Виправлення помилок	4010	—	—	—	—	—	—	—	—	—
Інші зміни	4090	—	—	—	—	—	—	—	—	—
Скоригований залишок на початок року	4095	3223,0	2740,0	28039,0	103725,0	148,0	—	-261,0	—	134874,0
Чистий прибуток (збиток) за звітний період	4100	—	—	—	—	—	1272,0	—	—	1272,0
Інший сукупний дохід за звітний період	4110	—	—	—	—	—	—	—	—	—
Розподіл прибутку:										
Виплати власникам (дивіденди)	4200	—	—	—	—	—	—	—	—	—
Спрямування прибутку до зареєстрованого капіталу	4205	—	—	—	—	—	—	—	—	—
Відрахування до резервного капіталу	4210	—	—	—	—	102,0	-102,0	—	—	—
<i>Сума чистого прибутку, належна до бюджету відповідно до законодавства</i>	<i>4215</i>	<i>—</i>	<i>—</i>	<i>—</i>	<i>—</i>	<i>—</i>	<i>-254,0</i>	<i>—</i>	<i>—</i>	<i>-254,0</i>

Стаття	Код рядка	Зареєстрований (пайовий) капітал	У т.ч. з ко-лонки 3 не-зарес-трован-ий капітал	Капітал у дооцінках	Додатковий капітал	Резервний капітал	Нерозподі-лений прибуток (непокритий збиток)	Неопла-чений капітал	Вилучений капітал	Всього
Сума чистого прибутку на створення спеціальних (цільових) фондів	4220	—	—	—	864,0	—	-864,0	—	—	—
Сума чистого прибутку на матеріальне заохочення	4225	—	—	—	52,0	—	-52,0	—	—	—
Внески учасників:										
Внески до капіталу	4240	—	—	—	—	—	—	—	—	—
Погашення заборгованості з капіталу	4245	—	—	—	—	—	—	—	—	—
Вилучення капіталу:										
Викуп акцій (часток)	4260	—	—	—	—	—	—	—	—	—
Перепродаж викуплених акцій (часток)	4265	—	—	—	—	—	—	—	—	—
Анулювання викуплених акцій (часток)	4270	—	—	—	—	—	—	—	—	—
Вилучення частки в капіталі	4275	—	—	—	—	—	—	—	—	—
Інші зміни в капіталі	4290	—	—	-660,0	13757,0	—	—	—	—	13097,0
Разом змін у капіталі	4295	—	—	-660,0	14673,0	102,0	—	—	—	14115,0
Залишок на кінець року	4300	3223,0	2740,0	27379,0	118398,0	250,0	—	-261,0	—	148989,0



Керівник
Головний бухгалтер

Л.В. Ободзінська
(ініціали, прізвище)

Н.П. Воробей
(ініціали, прізвище)

Додаток до наказу Департаменту комунальної власності м.Києва розпорядження виконавчого органу Київської міської ради (Київської міської державної адміністрації) від 24. 03.2014 № 86

Подається згідно з пунктом 3 розпорядження Київської міської державної адміністрації від 01.11.2001 № 2323 (зі змінами) до Департаменту комунальної власності м.Києва виконавчого органу Київської міської ради (Київської міської державної адміністрації) щоквартально та за рік в терміни, передбачені пунктом 5 постанови Кабінету Міністрів України від 28.02.2000 №419 (зі змінами)

**Річний фінансовий план затверджено
наказом від « 30 » січня 2020 р.
№ 57**

Підприємство Комунальне підприємство «Шляхово-експлуатаційне управління по ремонту та утриманню автомобільних шляхів та споруд на них Шевченківського району» м. Києва комунальної корпорації «Київавтодор»

Орган управління Державні адміністрації

Галузь Зовнішній благоустрій

Вид економ. діяльності ДОПОМІЖНЕ ОБСЛУГОВУВАННЯ НАЗЕМНОГО ТРАНСПОРТУ

Місцезнаходження вул. Багговутівська, 30 м.Київ,04107

Телефон 529-25-08

Керівник Людмила Василівна Ободзінська

Коди	
За ЕДРПОУ	31868786
За СПОДУ	01005
За ЗКНГ	90211
За КВЕД	52.21


Звіт про виконання річного фінансового плану за 2020 рік


заповнюється у тис. грн. з одним десятковим знаком

Показники	Код рядка	За звітний квартал		Наростаючим підсумком з початку року	
		План	Факт	План	Факт
1	2	3	4	5	6
I. Фінансові результати					
Дохід (виручка) від реалізації продукції (товарів, робіт, послуг)	010	45751,0	81655,0	204716,1	192517,1
в т.ч. за рахунок бюджетних коштів	015	43221,0	78206,9	190016,1	182882,1
Податок на додану вартість	020	3972,5	14561,5	20485,0	17589,7
Акцизний збір	030	—	—	—	—
Інші вирахування з доходу	040	—	—	—	—
Чистий дохід (виручка) від реалізації продукції (товарів, робіт, послуг)	050	41778,5	67093,5	184231,1	174927,4
Собівартість реалізованої продукції (товарів, робіт, послуг)	060	39678,5	60995,9	177031,1	159095,4
у тому числі за економічними елементами:					
Матеріальні затрати	061	14976,0	10471,9	74541,0	35843,0
Витрати на оплату праці	062	17850,0	22453,3	73500,0	73845,2
Відрахування на соціальні заходи	063	3927,0	4511,1	16170,0	15817,3
Амортизація	064	250,0	1318,0	1000,0	3353,2
Інші операційні витрати	065	2675,5	22241,6	11820,1	30236,7
Валовий:					
прибуток	071	2100,0	6097,6	7200,0	15832,0
збиток	072	—	—	—	—
Інші операційні доходи	080	2200,0	2074,1	8800,0	8095,8
у тому числі:					
дохід від операційної оренди активів	081	2100,0	1737,8	8400,0	7309,3
одержані гранти та субсидії	082	—	—	—	—
Дохід від реалізації необоротних активів, утримуваних для продажу	083	—	—	—	—
Адміністративні витрати (сума рядків з 091 по 095)	090	3263,0	5455,3	12170,0	16533,5
у тому числі за економічними елементами:					
Матеріальні затрати	091	100,0	120,8	390,0	386,0
Витрати на оплату праці	092	2400,0	3605,6	9000,0	10590,9
Відрахування на соціальні заходи	093	528,0	793,2	1980,0	2330,0
Амортизація	094	85,0	886,7	300,0	1853,5
Інші операційні витрати	095	150,0	49,0	500,0	1373,1
Витрати на збут (сума рядків з 101 по 105):	100	—	—	—	—
у тому числі за економічними елементами:					
Матеріальні затрати	101	—	—	—	—
Витрати на оплату праці	102	—	—	—	—
Відрахування на соціальні заходи	103	—	—	—	—
Амортизація	104	—	—	—	—
Інші операційні витрати	105	—	—	—	—

Показники	Код рядка	За звітний квартал		Наростаючим підсумком з початку року	
		План	Факт	План	Факт
1	2	3	4	5	6
Інші операційні витрати (сума рядків з 111 по 115)	110	4969,5	5453,2	19969,0	18043,3
у тому числі за економічними елементами:					
Матеріальні затрати	111	—	—	—	—
Витрати на оплату праці	112	125,0	19,2	500,0	684,9
Відрахування на соціальні заходи	113	27,5	4,2	110,0	150,7
Амортизація	114	4367,0	3365,9	17459,0	12200,3
Інші операційні витрати	115	450,0	2063,9	1900,0	5007,4
Фінансові результати від операційної діяльності:					
прибуток	121	—	—	—	—
збиток	122	3932,5	2736,8	16139,0	10649,0
Дохід від участі в капіталі	130	—	—	—	—
Інші фінансові доходи	140	—	—	—	—
Інші доходи	150	4367,0	3365,9	17459,0	12200,3
у тому числі:					
дохід від реалізації фінансових інвестицій	152	—	—	—	—
дохід від безоплатно одержаних активів	154	4367,0	3365,9	17459,0	12200,3
Фінансові витрати	160	—	—	—	—
Витрати від участі в капіталі	170	—	—	—	—
Інші витрати	180	—	—	—	—
Фінансові результати від звичайної діяльності до оподаткування:					
прибуток	191	434,5	629,1	1320,0	1551,3
збиток	192	—	—	—	—
Податок на прибуток	200	78,2	113,2	237,6	279,2
Чистий:					
прибуток	211	356,3	515,9	1082,4	1272,1
збиток	212	—	—	—	—
Відрахування частини прибутку до бюджету м. Києва	220	—	254,0	—	254,0
II. Елементи операційних витрат (разом)					
Матеріальні затрати	310	15076,0	10592,7	74931,0	36229,0
Витрати на оплату праці	320	20375,0	26078,1	83000,0	85121,0
Відрахування на соціальні заходи	330	4482,5	5308,5	18260,0	18298,0
Амортизація	340	4702,0	5570,6	18759,0	17407,0
Інші операційні витрати	350	3275,5	24354,5	14220,1	36617,2
Разом (сума рядків з 310 по 350)	360	47911,0	71904,4	209170,1	193672,2
III. Капітальні інвестиції протягом року					
Капітальне будівництво	410	—	—	—	—
в т.ч за рахунок бюджетних коштів	411	—	—	—	—
Придбання (виготовлення) основних засобів та інших необоротних матеріальних активів	420	150,0	2973,0	550,0	5378,0
в т.ч за рахунок бюджетних коштів	421	—	—	—	—
Придбання (створення) нематеріальних активів	430	—	—	—	—
в т.ч за рахунок бюджетних коштів	431	—	—	—	—
Погашення отриманих на капітальні інвестиції позик	440	—	—	—	—
в т.ч за рахунок бюджетних коштів	441	—	—	—	—
Модернізація, модифікація, дообладнання, реконструкція, інші види поліпшення необоротних активів	450	—	—	—	—
в т.ч за рахунок бюджетних коштів	451	—	—	—	—
Разом (сума рядків 410,420, 430, 440, 450):	490	150,0	2973,0	550,0	5378,0
в т.ч за рахунок бюджетних коштів (сума рядків 411, 421, 431, 441, 451)	491	—	—	—	—
IV. Додаткова інформація		на 1.04	на 1.07	на 1.10	на 1.01
Чисельність працівників	510	378,0	358,0	360,0	411,0
Первісна вартість основних засобів	520	427766,0	451740,0	453197,0	455086,0
Податкова заборгованість	530	—	—	—	—
Заборгованість перед працівниками за заробітною платою	540	—	—	—	—

КОМУНАЛЬНЕ підприємство
 управління по ремонту та утриманню автомобільних транспортних засобів та споруд на них
 Шевченківського району м. Києва
 Ідентифікаційний код 31063706
 Головний бухгалтер


 (підпис)


 (підпис)

Л.В.Ободзінська
 (ініціали, прізвище)

Н.П.Воробей
 (ініціали, прізвище)

ЗАТВЕРДЖЕНО
наказом Міністерства фінансів України
від 29 листопада 2000 р. N 302
(у редакції наказу Міністерства фінансів України
від 8 лютого 2014 р. N 48)

Коди	
21	01 01
31868786	
8039100000	
01005	
150	
52.21	

Дата (рік, місяць, число)
за ЄДРПОУ

Підприємство Комунальне підприємство «Шляхово-експлуатаційне управління по ремонту та утриманню автомобільних шляхів та споруд на них Шевченківського району» м. Києва комунальної корпорації «Київавтодор»
 Територія М.КИЇВ
 Орган державного управління Державні адміністрації
 Організаційно-правова форма господарювання КОМУНАЛЬНЕ ПІДПРИЄМСТВО
 Вид економічної діяльності ДОПОМІЖНЕ ОБСЛУГОВУВАННЯ НАЗЕМНОГО ТРАНСПОРТУ
 Одиниця виміру: тис. грн.

ПРИМІТКИ ДО РІЧНОЇ ФІНАНСОВОЇ ЗВІТНОСТІ за 2020 рік

Форма № 5 Код за ДКУД 1801008

I. Нематеріальні активи

Групи нематеріальних активів	Код рядка	Залишок на початок року		Найш-ло за рік	Переоцінка (дооцінкат., уцінка-)		Вибуло за рік		Нарахова-но амор-тизації за рік	Втрати від зменшення корисності за рік	Інші зміни за рік		Залишок на кінець року	
		первісна (переоціне-на) вартість	нако-пичена аморти-зація		первісна (переоці-нена) вар-тість	накопи-чена аморти-зація	первіс-ної (пе-реоціне-ної) вар-тості	накопи-ченої аморти-зації			первісна (перео-цінена) вартість	накопи-чена аморти-зація		
I	2	3	4	5	6	7	8	9	10	11	12	13	14	15
Права користування природ-ними ресурсами	010	—	—	—	—	—	—	—	—	—	—	—	—	—
Права користування майном	020	—	—	—	—	—	—	—	—	—	—	—	—	—
Права на комерційні позна-чення	030	—	—	—	—	—	—	—	—	—	—	—	—	—
Права на об'єкти промисло-вої власності	040	—	—	—	—	—	—	—	—	—	—	—	—	—
Авторське право та суміжні з ним права	050	—	—	—	—	—	—	—	—	—	—	—	—	—
Інші нематеріальні активи	060	—	—	—	—	—	—	—	—	—	—	—	—	—
Разом	070	—	—	—	—	—	—	—	—	—	—	—	—	—
Гудвіл	080	—	—	—	—	—	—	—	—	—	—	—	—	—
	090	—	—	—	—	—	—	—	—	—	—	—	—	—

3 рядка 080 графа 14 вартість нематеріальних активів, щодо яких існує обмеження права власності
 вартість оформлених у заставу нематеріальних активів
 вартість створених підприємством нематеріальних активів
 вартість нематеріальних активів, отриманих за рахунок цільових асигнувань
 3 рядка 080 графа 5 накопичена амортизація нематеріальних активів, щодо яких існує обмеження права власності
 3 рядка 080 графа 15 (081)
 (082)
 (083)
 (084)
 (085)

II. Основні засоби

Групи основних засобів	Код рядка	Залишок на початок року		Надійшло за рік	Переоцінка (дооцінка +, уцінка -)		Вибуло за рік		Нараховано амортизації за рік	Втрачено від зменшення корисності	Інші зміни за рік		Залишок на кінець року		у тому числі				
		первісна (переоцінена) вартість	знос		первісної (переоціненої) вартості	знос	первісною (переоціненою) вартістю	знос			первісною (переоціненою) вартістю	знос	первісна (переоцінена) вартість	знос	первісна (переоцінена) вартість	знос	первісна (переоцінена) вартість	знос	знос
1	2	3	4	5	6	7	8	9	10	11	12	13	14	15	16	17	18	19	
Земельні ділянки	100	—	—	—	—	—	—	—	—	—	—	—	—	—	—	—	—	—	—
Інвестиційна нерухомість	105	—	—	—	—	—	—	—	—	—	—	—	—	—	—	—	—	—	—
Капітальні витрати на поліпшення земель	110	—	—	—	—	—	—	—	—	—	—	—	—	—	—	—	—	—	—
Будинки, споруди та передавальні пристрої	120	331653,0	253609,0	22751,0	—	—	—	—	8396,0	—	—	—	—	—	—	—	—	—	—
Машини та обладнання	130	43803,0	17357,0	3182,0	—	—	—	—	1985,0	—	—	—	—	—	—	—	—	—	—
Транспортні засоби	140	43956,0	20607,0	973,0	—	—	—	—	2502,0	—	—	—	—	—	—	—	—	—	—
Інструменти, прилади, інвентар (меблі)	150	2838,0	1454,0	1113,0	—	—	—	—	818,0	—	—	—	—	—	—	—	—	—	—
Тварини	160	—	—	—	—	—	—	—	—	—	—	—	—	—	—	—	—	—	—
Багаторічні насадження	170	—	—	—	—	—	—	—	—	—	—	—	—	—	—	—	—	—	—
Інші основні засоби	180	—	—	—	—	—	—	—	—	—	—	—	—	—	—	—	—	—	—
Бібліотечні фонди	190	—	—	—	—	—	—	—	—	—	—	—	—	—	—	—	—	—	—
Малочисні необоротні матеріальні активи	200	2715,0	2715,0	3706,0	—	—	1147,0	1147,0	3706,0	—	—	—	—	—	—	—	—	—	—
Тимчасові (негитуйльні) споруди	210	—	—	—	—	—	—	—	—	—	—	—	—	—	—	—	—	—	—
Природні ресурси	220	—	—	—	—	—	—	—	—	—	—	—	—	—	—	—	—	—	—
Інвентарна тара	230	—	—	—	—	—	—	—	—	—	—	—	—	—	—	—	—	—	—
Предмети прокату	240	—	—	—	—	—	—	—	—	—	—	—	—	—	—	—	—	—	—
Інші необоротні матеріальні активи	250	—	—	—	—	—	—	—	—	—	—	—	—	—	—	—	—	—	—
Разом	260	424965,0	295742,0	31725,0	—	—	1604,0	1604,0	17407,0	—	—	—	455086,0	311545,0	—	—	9016,0	—	5494,0

3 рядка 260 графа 14

вартість основних засобів, щодо яких існують передбачені чинним законодавством обмеження права власності

вартість оформлених у заставу основних засобів

залишкова вартість основних засобів, що тимчасово не використовуються (консервація, реконструкція тощо)

первісна (переоцінена) вартість повністю амортизованих основних засобів

основні засоби орендованих цілісних майнових комплексів

вартість основних засобів, призначених для продажу

залишкова вартість основних засобів, утрачених унаслідок надзвичайних подій

вартість основних засобів, придбаних за рахунок цільового фінансування

Вартість основних засобів, що взяті в операційну оренду

знос основних засобів, щодо яких існують обмеження права власності

вартість інвестиційної нерухомості, оціненої за справедливою вартістю

(261)	—
(262)	—
(263)	15152,0
(264)	77853,0
(2641)	—
(265)	—
(2651)	—
(266)	—
(267)	—
(268)	—
(269)	—

III. Капітальні інвестиції

Найменування показника	Код рядка	За рік	На кінець року
	2	3	4
Капітальне будівництво	280	—	—
Придбання (виготовлення) основних засобів	290	1672,0	1000,0
Придбання (виготовлення) інших необоротних матеріальних активів	300	—	—
Придбання (створення) нематеріальних активів	310	—	—
Придбання (виращування) довгострокових біологічних активів	320	—	—
Інші	330	—	—
Разом	340	1672,0	1000,0

3 рядка 340 графа 3
капітальні інвестиції в інвестиційну нерухомість (341) —
фінансові витрати, включені до капітальних інвестицій (342) —

IV. Фінансові інвестиції

Найменування показника	Код рядка	За рік	На кінець року	
			довгострокові	поточні
			4	5
1	2	3		
A. Фінансові інвестиції за методом участі в капіталі в:				
асоційовані підприємства	350	—	—	—
дочірні підприємства	360	—	—	—
спільну діяльність	370	—	—	—
B. Інші фінансові інвестиції в:				
частки і паї у статутному капіталі інших підприємств	380	—	—	—
акції	390	—	—	—
облігації	400	—	—	—
інші	410	—	—	—
Разом (розділ A+ розділ B)	420	—	—	—

3 рядка 1035 гр. 4 Балансу
(Звіту про фінансовий стан)
Інші довгострокові фінансові інвестиції відображені:
за собівартістю (421) —
за справедливою вартістю (422) —
за амортизованою собівартістю (423) —

3 рядка 1160 гр. 4 Балансу
(Звіту про фінансовий стан)
Поточні фінансові інвестиції відображені:
за собівартістю (424) —
за справедливою вартістю (425) —
за амортизованою собівартістю (426) —

V. Доходи і витрати

Найменування показника	Код рядка	Доходи	Витрати
	2	3	4
1			
A. Інші операційні доходи і витрати			
Операційна оренда активів	440	7299,0	—
Операційна курсова різниця	450	—	—
Реалізація інших оборотних активів	460	696,0	—
Штрафи, пені, неустойки	470	31,0	—
Утримання об'єктів житлово-комунального і соціально-культурного призначення	480	—	—
Інші операційні доходи і витрати	490	70,0	18043,0
у тому числі:			
вдражування до резерву сумнівних боргів	491	X	—
непродуктивні витрати і втрати	492	X	—
B. Доходи і втрати від участі в капіталі за інвестором в:			
асоційовані підприємства	500	—	—
дочірні підприємства	510	—	—
спільну діяльність	520	—	—
V. Інші фінансові доходи і витрати			
Дивіденди	530	—	X
Проценти	540	X	—
Фінансова оренда активів	550	—	—
Інші фінансові доходи і витрати	560	—	—
G. Інші доходи і витрати			
Реалізація фінансових інвестицій	570	—	—
Доходи від об'єднання підприємств	580	—	—
Результат оцінки корисності	590	—	—
Неопераційна курсова різниця	600	—	—
Безоплатно одержані активи	610	—	X
Списання необоротних активів	620	X	—
Інші доходи і витрати	630	12200,0	—

Товарообмінні (бартерні) операції з продукцією (товарами, роботами, послугами) (631) —

Частка доходу від реалізації продукції (товарів, робіт, послуг) за товарообмінними (бартерними) контрастами з пов'язаними сторонами (632) — %

3 рядків 540-560 графа 4 фінансові витрати, включені до собівартості активів (633) —

VI. Грошові кошти

Найменування показника	Код рядка	На кінець року
1	2	3
Готівка	640	—
Поточний рахунок у банку	650	1716,0
Інші рахунки в банку (акредитиви, чекові книжки)	660	—
Грошові кошти в дорозі	670	—
Еквіваленти грошових коштів	680	—
Разом	690	1716,0

3 рядка 1090 гр. 4 Балансу Грошові кошти, використання
(Звіту про фінансовий стан), яких обмежено (691)

VII. Забезпечення і резерви

Види забезпечень і резервів	Код рядка	Залишок на початок року	Збільшення за звітний рік		Використано у звітному році	Сторновано невикористану суму у звітному році	Сума очікуваного відшкодування витрат іншою стороною, що врахована при оцінці забезпечення	Залишок на кінець року
			нараховано (створено)	додаткові відрахування				
1	2	3	4	5	6	7	8	9
Забезпечення на виплату відпусток працівникам	710	1830,0	3727,0	—	2076,0	—	—	3481,0
Забезпечення наступних витрат на додаткове пенсійне забезпечення	720	—	—	—	—	—	—	—
Забезпечення наступних витрат на виконання гарантійних зобов'язань	730	—	—	—	—	—	—	—
Забезпечення наступних витрат на реструктуризацію	740	—	—	—	—	—	—	—
Забезпечення наступних витрат на виконання зобов'язань щодо обтяжливих контрактів	750	—	—	—	—	—	—	—
	760	—	—	—	—	—	—	—
	770	—	—	—	—	—	—	—
Резерв сумнівних боргів	775	—	—	—	—	—	—	—
Разом	780	1830,0	3727,0	—	2076,0	—	—	3481,0

VIII Запаси.

Найменування показника	Код рядка	Балансова вартість на кінець року	Переоцінка за рік	
			збільшення чистоті вартості реалізації*	уцінка
1	2	3	4	5
Сировина і матеріали	800	13255,0	—	—
Купівельні напівафабрикати та комплектуючі вироби	810	—	—	—
Паливо	820	5266,0	—	—
Тара і тарні матеріали	830	—	—	—
Будівельні матеріали	840	—	—	—
Запасні частини	850	1513,0	—	—
Матеріали сільськогосподарського призначення	860	—	—	—
Поточні біологічні активи	870	—	—	—
Малючійні та швидкозношувані предмети	880	589,0	—	—
Незавершене виробництво	890	—	—	—
Готова продукція	900	—	—	—
Товари	910	—	—	—
Разом	920	20623,0	—	—

3 рядка 920 графа 3 Балансова вартість запасів: (921)
 відображених за чистою вартістю реалізації переданих у переробку (922)
 оформлених в заставу (923)
 переданих на комісію (924)
 Активи на відповідальному зберіганні (позабалансовий рахунок 02) (925)
 3 рядка 1200 графа 4 Балансу (Звіту про фінансовий стан) запаси, призначені для продажу (926)

*визначається за п.28 Положення (стандарту) бухгалтерського обліку 9 „Запаси”

IX. Дебіторська заборгованість

Найменування показника	Код рядка	Всього на кінець року	у тому числі за строками непогашення		
			до 12 місяців	від 12 до 18 місяців	від 18 до 36 місяців
1	2	3	4	5	6
Дебіторська заборгованість за товари, роботи, послуги	940	2561,0	2085,0	40,0	436,0
Інша поточна дебіторська заборгованість	950	—	—	—	—

Списано у звітному році безнадійної дебіторської заборгованості (951) —

Із рядка 940 і 950 графа 3 заборгованість з пов'язаними сторонами (952) —

X. Нестачі і втрати від псування цінностей

Найменування показника	Код рядка	Сума
1	2	3
Виявлено (списано) за рік нестач і втраг	960	—
Визнано заборгованістю винних осіб у звітному році	970	—
Сума нестач і втраг, остаточне рішення щодо винуватців за якими на кінець року не прийнято (позабалансовий рахунок 072)	980	—

ХІІІ. Використання амортизаційних відрахувань

Найменування показника	Код рядка	Сума
1	2	3
Нараховано за звітний рік	1300	—
Використано за рік - усього	1310	—
в тому числі на:		
будівництво об'єктів	1311	—
придбання (виготовлення) та поліпшення основних засобів	1312	—
з них машини та обладнання	1313	—
придбання (створення) нематеріальних активів	1314	—
погашення отриманих на капітальні інвестиції позик	1315	—
	1316	—
	1317	—

ХІ. Будівельні контракти

Найменування показника	Код рядка	Сума
1	2	3
Дохід за будівельними контрактами за звітний рік	1110	—
Заборгованість на кінець звітного року:		
валова замовників	1120	—
валова замовникам	1130	—
з авансів отриманих	1140	—
Сума затриманих коштів на кінець року	1150	—
Вартість виконаних субпідрядниками робіт за незавершеними будівельними контрактами	1160	—

ХІІ. Податок на прибуток

Найменування показника	Код рядка	Сума
1	2	3
Поточний податок на прибуток	1210	279,0
Відстрочені податкові активи:		
на початок звітного року	1220	—
на кінець звітного року	1225	—
Відстрочені податкові зобов'язання:		
на початок звітного року	1230	—
на кінець звітного року	1235	—
Включено до Звіту про фінансові результати – усього	1240	279,0
у тому числі		
поточний податок на прибуток	1241	279,0
зменшення (збільшення) відстрочених податкових активів	1242	—
збільшення (зменшення) відстрочених податкових зобов'язань	1243	—
Відображено у складі власного капіталу – усього	1250	—
у тому числі		
поточний податок на прибуток	1251	—
зменшення (збільшення) відстрочених податкових активів	1252	—
збільшення (зменшення) відстрочених податкових зобов'язань	1253	—