



АУДИТ-ВІД та К^о

АУДИТОРСЬКА ФІРМА

Код ЄДРПОУ 23283905, свідоцтво № 0945, видано АПУ від 26.01.2001 р.,
69126, м. Запоріжжя, пр. Соборний, буд. 161, оф. 10, 11.

E-mail: auditvid.zp@gmail.com Тел. / факс 213-26-43, 213-26-44, 280-08-40, 280-99-93

Вих. № 483 від "26" лютого 2021 р.

ЗВІТ НЕЗАЛЕЖНОГО АУДИТОРА

Департамент комунальної власності м. Києва виконавчого органу Київської міської ради (Київської міської державної адміністрації)

Керівництву

Комунального підприємства «Шляхово-експлуатаційне управління по ремонту та утриманню автомобільних шляхів та споруд на них Подільського району» м. Києва

Звіт з аудиту фінансової звітності

Думка з застереженням

Ми провели аудит фінансової звітності Комунального підприємства «Шляхово-експлуатаційне управління по ремонту та утриманню автомобільних шляхів та споруд на них Подільського району» м. Києва, що зареєстроване за адресою 04080, м. Київ, вул. Фрунзе, 15 (код ЄДРПОУ - 03359121) (надалі - «Підприємство»), що складається зі звіту про фінансовий стан на 31 грудня 2020 р., звіту про сукупний дохід, звіту про власний капітал, звіту про рух грошових коштів за рік, що закінчився зазначеною датою, та приміток до фінансової звітності.

На нашу думку, за винятком впливу питань, описаних в розділі «Основа для думки із застереженням» нашого звіту, фінансова звітність, що додається, відображає достовірно, в усіх суттєвих аспектах фінансовий стан Підприємства на 31 грудня 2020 р., його фінансові результати, рух грошових коштів та власний капітал за 2020 рік, відповідно до Національних (положень) стандартів бухгалтерського обліку та відповідає вимогам Закону України «Про бухгалтерський облік та фінансову звітність в Україні» від 16.07.1999 № 996-XIV щодо складання фінансової звітності.

Основа для думки із застереженням

Згідно даних Єдиного державного реєстру юридичних осіб, фізичних осіб-підприємців та громадських формувань (далі - ЄДР), зареєстрований статутний капітал Підприємства становить 0,00 грн. В діючій редакції статуту Підприємства, розмір статутного капіталу не визначений. Однак, рішенням Київської міської ради від 09.10.2014 №282/282 "Про збільшення розміру статутного капіталу комунальних підприємств, які входять до складу комунальної корпорації "Київавтодор" (далі - Рішення 282) Комунальному підприємству "Шляхово-експлуатаційне управління по ремонту та утриманню автомобільних шляхів та споруд на них Подільського району" м. Києва збільшено статутний

капітал в розмірі 2 025 000,00 гривень (два мільйони двадцять п'ять тисяч грн. 00 коп.). Підприємство без внесення відповідних змін до ЄДР щодо статутного капіталу у своїй фінансовій звітності визначило зареєстрований капітал за Рішенням 282, а неоплачений капітал з урахуванням фактичного надходження коштів на його поповнення у розмірі 158 тис. грн.

На нашу думку Підприємству необхідно привести у відповідність статутні документи та здійснити внесення відповідних змін до ЄДР.

Станом на 31.12.2020 року на балансі Підприємства обліковуються основні засоби залишковою вартістю 110744 тис. грн. (первісна вартість основних засобів складає 251553 тис. грн., знос основних засобів складає 140809 тис. грн.). Результати проведеної річної інвентаризації співпадають з даними, відображеними у фінансовій звітності Підприємства за 2020 рік. Оскільки, аудиторська перевірка проводилась у 2021 році та мала обмеження у часі, аудитори не брали участі у проведенні інвентаризації, а тому констатуємо лише зазначені керівництвом дані, згідно підсумків. Можливо, у присутності аудитора під час інвентаризації, відображення активів Підприємства у фінансовій звітності мало б інше значення, вплив змін в оцінках міг бути значним проте не всеохоплюючим для фінансової звітності Підприємства. До того ж частину основних засобів складає вартість повністю амортизованих основних засобів, первісна вартість яких становить 5729 тис. грн., що складає 2,3 % від первісної вартості всіх основних засобів.

Підприємство не проводило аналіз на предмет відповідності таких основних засобів критеріями активів. Якщо такі основні засоби, не зважаючи на їх залишкову нульову вартість, відповідають критеріям активів, то відповідно до Положення (стандарту) бухгалтерського обліку 7 «Основні засоби», затвердженого Наказом Міністерства фінансів України №92 від 27.04.2000 року (зі змінами і доповненнями) Підприємство може переоцінювати об'єкт основних засобів, якщо залишкова вартість цього об'єкту суттєво відрізняється від його справедливої вартості на дату балансу. У разі переоцінки об'єкта основних засобів на та саму дату здійснюється переоцінка всіх об'єктів групи основних засобів, до якої належить цей об'єкт.

На нашу думку вплив зміни в оцінках може бути значним, проте не всеохоплюючими для фінансової звітності Підприємства.

Ми провели аудит відповідно до Міжнародних стандартів аудиту (МСА). Нашу відповідальність згідно з цими стандартами викладено в розділі «Відповідальність аудитора за аудит фінансової звітності» нашого звіту. Ми є незалежними по відношенню до Підприємства згідно з етичними вимогами, застосовними до нашого аудиту фінансової звітності, а також виконали інші обов'язки з етики відповідно до цих вимог. Ми вважаємо, що отримані нами аудиторські докази є достатніми і прийнятними для використання їх як основи для нашої думки.

Інші питання

Попередній аудитор

ТОВ «АУДИТОРСЬКА ФІРМА «ЕППРЕЙСЕЛ» (код ЄДРПОУ - 23394332) виконано узгоджені процедури щодо фінансової звітності Підприємства за попередній 2019 рік. Також, у своєму звіті від 14.02.2020 попереднім аудитором зазначено, що у статті 1401 «Внески до незареєстрованого статутного капіталу» наведена інформація про суму внесків до статутного капіталу згідно з рішенням учасників, відповідні зміни до статуту в державного реєстратора зареєстровані не були». Думка попереднім аудитором не висловлювалась.

Інформація про узгодженість звіту про управління, який складається відповідно до законодавства, з фінансовою звітністю за звітний період; про наявність суттєвих викривлень у звіті про управління та їх характер.

Наша думка про фінансову звітність не розповсюджується на звіт про управління. У зв'язку з нашим аудитом фінансової звітності нашою відповідальністю є ознайомитися зі звітом про управління та при цьому розглянути, чи існує суттєва неузгодженість між звітом про управління і фінансовою звітністю Підприємства та чи цей звіт про управління виглядає таким, що містить суттєве викривлення. Якщо на основі проведеної нами роботи ми доходимо висновку, що існує суттєва невідповідність між звітом про управління і фінансовою звітністю та/або цей звіт про управління виглядає таким, що містить суттєве неправильне твердження, ми зобов'язані повідомити про цей факт.

Ми ознайомилися зі звітом про управління, за підготовку якого несе відповідальність управлінський персонал Підприємства, та на основі проведеної нами роботи, дійшли висновку, що фінансова та нефінансова інформація, представлена у звіті про управління, узгоджується з інформацією, представленою у фінансовій звітності та не протирічить одна одній. В світлі знань і розуміння бізнесу та внутрішнього контролю Підприємства, отриманих в ході аудиту, ми не виявили суттєвих неправильних тверджень у звіті про управління. Думка стосовно фінансової звітності Підприємства не вплинула на думку щодо звіту про управління.

Ключові питання аудиту

Ключові питання аудиту – це питання, що, на наше професійне судження, були значущими під час нашого аудиту фінансової звітності за поточний період. Ці питання розглядалися в контексті нашого аудиту фінансової звітності в цілому та при формуванні думки щодо неї; при цьому ми не висловлюємо окремої думки щодо цих питань. Додатково до питання, описаного в розділі «Основа для думки із застереженням», ми визначили, що описані нижче питання є ключовими питаннями аудиту, які слід відобразити в нашому звіті.

1. Керівництво Підприємства здійснило оцінку можливості Підприємства продовжувати безперервну діяльність та повідомило нас, що управлінський персонал отримав задовільні докази того, що Підприємство має ресурси, необхідні для продовження діяльності в майбутньому. Крім цього, керівництву невідомо про будь-які суттєві невизначеності, що можуть поставити під сумнів можливість Підприємства продовжувати безперервну діяльність. Отже, складання фінансової звітності проводилося з урахуванням принципу безперервної діяльності.

2. Комунальне підприємство «Шляхово-експлуатаційне управління по ремонту та утриманню автомобільних шляхів та споруд на них Подільського району» м. Києва створено шляхом реорганізації відповідно до рішення Київської міської Ради від 02.10.2001 р. № 54/1488 «Про деякі питання діяльності підприємств, що входять до складу Київського комунального об'єднання по експлуатації автомобільних шляхів та споруд на них «Київміськгідрошляхміст», є правонаступником комунальних підприємств «Шляхово-експлуатаційні ділянки по ремонту та утриманню автомобільних шляхів та споруд на них» Московського, Подільського, Харківського районів м. Києва в частині прав та обов'язків, що впливають з переданого ними майна, засновано на комунальній власності територіальної громади м. Києва і безпосередньо підпорядковується Київській міській державній адміністрації.

3. Чистий прибуток Підприємства розподіляється згідно Рішення Київської міської ради № 398/3232 від 1 жовтня 2007 року «Про затвердження Порядку розподілу прибутку підприємствами, установами та організаціями, що належать до комунальної власності територіальної громади міста Києва, та державними підприємствами, що перебувають у сфері управління виконавчого органу Київської міської ради (Київської міської державної адміністрації)».

4. Аналіз фінансово-майнового стану Підприємства аудитором проведений на підставі даних економічних показників Балансу (Звіту про фінансовий стан) станом на

31.12.2020 р. та Звіту про фінансові результати (Звіту про сукупний дохід) за 2020 рік. Результати розрахунку представлені в Додатку 1.

Відповідальність управлінського персоналу за фінансову звітність

Управлінський персонал несе відповідальність за складання і достовірне подання фінансової звітності відповідно до НП(С)БО та П(С)БО та за таку систему внутрішнього контролю, яку управлінський персонал визначає потрібною для того, щоб забезпечити складання фінансової звітності, що не містить суттєвих викривлень внаслідок шахрайства або помилки.

При складанні фінансової звітності управлінський персонал несе відповідальність за оцінку здатності Підприємством продовжувати свою діяльність на безперервній основі, розкриваючи питання, що стосуються безперервності діяльності, та використовуючи припущення про безперервність діяльності як основи для бухгалтерського обліку, крім випадків, якщо управлінський персонал або планує ліквідувати Підприємство чи припинити діяльність, або не має інших реальних альтернатив цьому. Ті, кого наділено найвищими повноваженнями, несуть відповідальність за нагляд за процесом фінансового звітування Підприємства.

Відповідальність аудитора за аудит фінансової звітності

Нашими цілями є отримання обґрунтованої впевненості, що фінансова звітність у цілому не містить суттєвого викривлення внаслідок шахрайства або помилки, та випуск звіту аудитора, що містить нашу думку. Обґрунтована впевненість є високим рівнем впевненості, проте не гарантує, що аудит, проведений відповідно до МСА, завжди виявить суттєве викривлення, якщо воно існує. Викривлення можуть бути результатом шахрайства або помилки; вони вважаються суттєвими, якщо окремо або в сукупності, як обґрунтовано очікується, вони можуть впливати на економічні рішення користувачів, що приймаються на основі цієї фінансової звітності. Виконуючи аудит відповідно до вимог МСА, ми використовуємо професійне судження та професійний скептицизм протягом усього завдання з аудиту. Крім того, ми:

- ідентифікуємо та оцінюємо ризики суттєвого викривлення фінансової звітності внаслідок шахрайства чи помилки, розробляємо й виконуємо аудиторські процедури у відповідь на ці ризики, а також отримуємо аудиторські докази, що є достатніми та прийнятними для використання їх як основи для нашої думки. Ризик не виявлення суттєвого викривлення внаслідок шахрайства є вищим, ніж для викривлення внаслідок помилки, оскільки шахрайство може включати змову, підробку, навмисні пропуски, неправильні твердження або нехтування заходами внутрішнього контролю;
- отримуємо розуміння заходів внутрішнього контролю, що стосуються аудиту, для розробки аудиторських процедур, які б відповідали обставинам, а не для висловлення думки щодо ефективності системи внутрішнього контролю ;
- оцінюємо прийнятність застосованих облікових політик та обґрунтованість облікових оцінок і відповідних розкриттів інформації, зроблених управлінським персоналом;
- доходимо висновку щодо прийнятності використання управлінським персоналом припущення про безперервність діяльності як основи для бухгалтерського обліку та, на основі отриманих аудиторських доказів, робимо висновок, чи існує суттєва невизначеність щодо подій або умов, які поставили б під значний сумнів можливість Підприємства продовжити безперервну діяльність. Якщо ми доходимо висновку щодо існування такої суттєвої невизначеності, ми повинні привернути увагу в своєму звіті аудитора до відповідних розкриттів інформації у фінансовій звітності або, якщо такі розкриття інформації є неналежними, модифікувати свою думку. Наші висновки ґрунтуються на аудиторських доказах, отриманих до дати нашого звіту аудитора. Втім майбутні події або умови можуть примусити Підприємство припинити свою діяльність на безперервній основі.
- оцінюємо загальне подання, структуру та зміст фінансової звітності включно з розкриттями інформації, а також те, чи показує фінансова звітність операції та події, що покладені в основу її складання, так, щоб досягти достовірного відображення.

Ми повідомляємо тим, кого наділено найвищими повноваженнями, інформацію про запланований обсяг і час проведення аудиту та суттєві аудиторські результати, включаючи будь-які суттєві недоліки заходів внутрішнього контролю, виявлені нами під час аудиту.

Ми також надаємо тим, кого наділено найвищими повноваженнями, твердження, що ми виконали відповідні етичні вимоги щодо незалежності, та повідомляємо їм про всі стосунки й інші питання, які могли б обґрунтовано вважатись такими, що впливають на нашу незалежність, а також, де це застосовано, щодо відповідних застережних заходів.

З переліку всіх питань, інформація щодо яких надавалась тим, кого наділено найвищими повноваженнями, ми визначили ті, що мали найбільше значення під час аудиту фінансової звітності поточного періоду, тобто ті, які є ключовими питаннями аудиту. Ми описуємо ці питання в своєму звіті аудитора крім випадків, якщо законодавчим чи регуляторним актом заборонено публічне розкриття такого питання, або якщо за вкрай виняткових обставин ми визначаємо, що таке питання не слід висвітлювати в нашому звіті, оскільки негативні наслідки такого висвітлення можуть очікувано переважити його корисність для інтересів громадськості.

Звіт щодо вимог інших законодавчих і нормативних актів **Основні відомості про Підприємство**

Повна назва	Комунальне підприємство «Шляхово-експлуатаційне управління по ремонту та утриманню автомобільних шляхів та споруд на них Подільського району» м. Києва
Скорочена назва	ШЕУ ПОДІЛЬСЬКОГО РАЙОНУ
Організаційно-правова форма	Комунальне підприємство
Ідентифікаційний код	03359121
Юридична адреса	04080, м. Київ, вул. Фрунзе, 15
Фактичне місцезнаходження	04080, м. Київ, вул. Фрунзе, 15
Дата первинної держреєстрації	18.01.2002р.
Місце проведення держреєстрації	Подільська районна в місті Києві державна адміністрація
Дата та номер запису	20.03.2008 10711200000024357
Основні види діяльності (згідно Статутних документів)	Допоміжне обслуговування наземного транспорту
КВЕД	52.21 Допоміжне обслуговування наземного транспорту. 68.20 Надання в оренду й експлуатацію власного чи орендованого нерухомого майна 42.11. Будівництво доріг і автострад.
Чисельність робітників	Штатних робітників 293
Структурні підрозділи	відсутні

Стан бухгалтерського обліку та звітності

Бухгалтерський облік Підприємством в цілому ведеться у відповідності з вимогами Закону України «Про бухгалтерський облік та фінансову звітність в Україні» №996-XIV від 16.07.1999р., Положень (стандартів) бухгалтерського обліку та інших нормативних

документів щодо питань організації бухгалтерського обліку, які діяли в звітному періоді та у відповідності з обліковою політикою, прийнятою Підприємством.

Облікова політика КП «ШЕУ ПОДІЛЬСЬКОГО РАЙОНУ» встановлена наказом №88 від 30.11.2011р. зі змінами щодо вартісного критерію визначення основних засобів, та розроблена з дотриманням вимог чинного законодавства України з питань ведення бухгалтерського обліку та за період, що перевірявся, не змінювалася.

Первинні документи з обліку фінансово-господарської діяльності складаються на типових формах, в яких операції відображаються згідно з нормативними актами, затвердженими Міністерствами фінансів та статистики України.

Оцінка статей активів, зобов'язань та власного капіталу та їх розкриття здійснюється Підприємством в цілому відповідно до принципів, встановлених відповідними Положеннями (стандартами) бухгалтерського обліку та Наказом про облікову політику Підприємства.

Фінансову звітність було складено за формами, встановленими Національним положенням (стандартом) бухгалтерського обліку 1 «Загальні вимоги до фінансової звітності» із змінами та доповненнями, який затверджено наказом Міністерства фінансів України від 07.02.2013р. №73.

Власний капітал.

Статутний капітал Підприємства, відображений в бухгалтерському обліку станом на 31.12.2020р. складає 2 025 000,00 (два мільйони двадцять п'ять тисяч грн. 00 коп.) гривень та відповідає розміру статутного капіталу згідно Рішення Київської міської ради від 09.10.2014 №282/282 "Про збільшення розміру статутного капіталу комунальних підприємств, які входять до складу комунальної корпорації "Київавтодор". Підприємству необхідно привести у відповідність статутні документи.

Станом на 31.12.2020р. додатковий капітал у дооцінках (р.1410 ф.1) становить 113086 тис. грн. Додатковий капітал збільшено на суму розподілу прибутку та зменшено на суму нарахування амортизації на безкоштовно отримані основні засоби.

Інформації щодо подій, які б мали значний вплив на фінансово-господарську діяльність Підприємства та які відбулися протягом звітного року, що могли б призвести до суттєвого викривлення фінансової звітності внаслідок шахрайства, не було отримано.

Аудит проводився в період з 10 лютого 2021 р. по 26 лютого 2021 р. на підставі договору №23 від 10.02.2021 р.

Виконавчий директор
ТОВ "АУДІТ-ВІД та К° "

В.Л. Іоффе

номер реєстрації у Реєстрі аудиторів та суб'єктів аудиторської діяльності 101092

ТОВ "АУДІТ - ВІД та К° ",

Включено до Розділу №3 Реєстру аудиторів та суб'єктів аудиторської діяльності, за № 0945, розташоване за адресою:

69035, м. Запоріжжя, пр. Соборний 161/10, тел. 213-26-43
26.02.2021.


Додаток 1

до звіту незалежного аудитора від 26.02.2021

**Показники платоспроможності та фінансової стійкості Комунального підприємства
«Шляхово-експлуатаційне управління по ремонту та утриманню автомобільних шляхів та споруд на
них Подільського району» м. Києва**

Показники	Формула Розрахунку	Розрахунок		Теоретичне значення	Примітки
		Станом на 31.12.2019р.	Станом на 31.12.2020р.		
1. Показники платоспроможності					
1.1 Коефіцієнт поточної (швидкої) ліквідності	ф.1(р.1195-р.1100- р.1110) ----- Ф.1 р.1695	1,3	0,4	0,7-0,8	Характеризує, наскільки ймовірно погашення поточних зобов'язань за рахунок грошових коштів і їх еквівалентів, поточних фінансових інвестицій та дебіторської заборгованості
1.2 Коефіцієнт загальної ліквідності (покриття)	ф.1 р. 1195 ----- Ф.1 р. 1695	1,4	1,4	2,0 – 2,5	Відображає платіжні можливості підприємства щодо сплати поточних зобов'язань за умови своєчасного проведення розрахунків з дебіторами
1.3 Коефіцієнт абсолютної ліквідності	ф.1 (р.1165+ р.1160) ----- Ф.1 р. 1695	0,09	0,09	0,2 – 0,25	Показує, яка частина поточних (короткострокових) зобов'язань може бути погашена негайно
2. Показники фінансової стійкості					
2.1 Коефіцієнт співвідношення залучених власних коштів	Ф.1 (р.1595+р.1695) ----- Ф.1 р. 1495	0,07	0,09	<= 1,0	На кожну 1 грн. власних коштів, вкладених в активи Підприємства, доводиться 0,09 грн. позикових.
2.2 Коефіцієнт фінансової незалежності	ф.1 р. 1495 ----- Ф.1 (р.1595+р.1695)	14,5	11,3	>=0,2	Визначає співвідношення власних коштів до зобов'язань
2.3 Коефіцієнт покриття зобов'язань високоліквідними активами	ф.1 р.1165 ----- ф.1 (р.1595+р.1695)	0,09	0,09	>=0,95	Означає швидкість покриття своїх зобов'язань активами

Виконавчий директор
ТОВ «АУДІТ-ВІД та К»



В.Л. Іоффе

Дата (рік, місяць, число)

Підприємство Комунальне підприємство «Шляхово-експлуатаційне управління по ремонту та утриманню автомобільних шляхів та споруд на них Подільського району» м. Києва за ЄДРПОУ 03359121

Територія М.КИЇВ за КОАТУУ 8038500000

Організаційно-правова форма господарювання Комунальне підприємство за КОПФГ 150

Вид економічної діяльності Допоміжне обслуговування наземного транспорту за КВЕД 52.21

Середня кількість працівників ¹ _____

Адреса, телефон вул. Фрунзе, 15, м. Київ, 04080, тел. 044-35-18-03

Одиниця виміру: тис. грн. без десяткового знака

Складено (зробити позначку «v» у відповідній клітинці):

за положенням (стандартами) бухгалтерського обліку _____

за міжнародними стандартами фінансової звітності _____

Коди		
21	01	01
03359121		
8038500000		
150		
52.21		

Баланс (Звіт про фінансовий стан) на 01.01.2021 р.

Форма № 1

Код за ДКУД 1801001

Актив	Код рядка	На початок звітного періоду	На кінець звітного періоду
1	2	3	4
I. Необоротні активи			
Нематеріальні активи:	1000	—	—
первісна вартість	1001	10	10
накопичена амортизація	1002	10	10
Незавершені капітальні інвестиції	1005	—	47
Основні засоби:	1010	115255	110744
первісна вартість	1011	244496	251553
знос	1012	129241	140809
Інвестиційна нерухомість	1015	—	—
Довгострокові біологічні активи	1020	—	—
Довгострокові фінансові інвестиції:			
які обліковуються за методом участі в капіталі інших підприємств	1030	—	—
інші фінансові інвестиції	1035	—	—
Довгострокова дебіторська заборгованість	1040	—	—
Відстрочені податкові активи	1045	—	—
Інші необоротні активи	1090	—	—
Усього за розділом I	1095	115255	110791
II. Оборотні активи			
Запаси	1100	9804	10802
в т.ч.: виробничі запаси	1101	9804	10802
незавершене виробництво	1102	—	—
готова продукція	1103	—	—
товари	1104	—	—
Поточні біологічні активи	1110	—	—
Векселі одержані	1120	—	—
Дебіторська заборгованість за продукцію, товари, роботи, послуги	1125	817	820
Дебіторська заборгованість за розрахунками:			
за виданими авансами	1130	—	—
з бюджетом	1135	112	149
у тому числі з податку на прибуток	1136	—	—
Дебіторська заборгованість із нарахованих доходів	1140	—	—
Дебіторська заборгованість за розрахунками із внутрішніх розрахунків	1145	—	—
Інша поточна дебіторська заборгованість	1155	90	422
Поточні фінансові інвестиції	1160	—	—
Гроші та їх еквіваленти	1165	755	943
в т.ч.: готівка	1166	—	—
рахунки в банках	1167	755	943
Витрати майбутніх періодів	1170	—	1
Інші оборотні активи	1190	103	1454
Усього за розділом II	1195	11681	14591
III. Необоротні активи, утримувані для продажу та групи вибуття	1200	—	—
Баланс	1300	126936	125382

Продовження додатка 1

Пасив	Код рядка	На початок звітної періоду	На кінець звітної періоду
I. Власний капітал			
Зареєстрований (пайовий) капітал	1400	2025	2025
у т. ч. внески до незареєстрованого статутного капіталу	1401	2025	2025
Капітал у дооцінках	1405	—	—
Додатковий капітал	1410	116695	113086
Резервний капітал	1415	166	249
Нерозподілений прибуток (непокритий збиток)	1420	—	—
Неоплачений капітал	1425	(158)	(158)
Вилучений капітал	1430	—	—
Усього за розділом I	1495	118728	115202
II. Довгострокові зобов'язання і забезпечення			
Відстрочені податкові зобов'язання	1500	—	—
Довгострокові кредити банків	1510	—	—
Інші довгострокові зобов'язання	1515	—	—
Довгострокові забезпечення	1520	—	—
Цільове фінансування	1525	—	—
Усього за розділом II	1595	—	—
III. Поточні зобов'язання і забезпечення			
Короткострокові кредити банків	1600	—	—
Векселі видані	1605	—	—
Поточна кредиторська заборгованість за:			
довгостроковими зобов'язаннями	1610	—	—
товари, роботи, послуги	1615	18	4
розрахунками з бюджетом	1620	3	331
у тому числі з податку на прибуток	1621	—	—
розрахунками зі страхування	1625	—	—
розрахунками з оплати праці	1630	137	286
Поточна кредиторська заборгованість за одержаними авансами	1635	—	—
Поточна кредиторська заборгованість за розрахунками з учасниками	1640	—	207
Поточна кредиторська заборгованість із внутрішніх розрахунків	1645	—	176
Поточні забезпечення	1660	2310	3455
Доходи майбутніх періодів	1665	5740	5000
Інші поточні зобов'язання	1690	—	721
Усього за розділом III	1695	8208	10180
IV. Зобов'язання, пов'язані з необоротними активами, утримуваними для продажу, та групами вибуття	1700	—	—
Баланс	1900	126936	125382

Керівник

Головний бухгалтер



(підпис)

(підпис)

Олег ХМАРСЬКИЙ
(ініціали, прізвище)Неоніла ПАСІЧНИК
(ініціали, прізвище)

¹Визначається в порядку, встановленому центральним органом виконавчої влади, що реалізує державну політику у сфері статистики

Підприємство

Комунальне підприємство «Шляхово-експлуатаційне управління по ремонту та утриманню автомобільних шляхів та споруд на них Подільського району» м. Кисва

(найменування)

Дата (рік, місяць, число)

за ЄДРПОУ

Коди		
21	01	01
03359121		

Звіт про фінансові результати (звіт про сукупний дохід) за 2020 рік

Форма № 2

Код за ДКУД 1801003

I. ФІНАНСОВІ РЕЗУЛЬТАТИ

Стаття	Код рядка	За звітний період	За аналогічний період попереднього року
1	2	3	4
Чистий дохід від реалізації продукції (товарів, робіт, послуг)	2000	123480	83809
Собівартість реалізованої продукції (товарів, робіт, послуг)	2050	(109601)	(73003)
Валовий:			
прибуток	2090	13879	10806
збиток	2095	—	—
Інші операційні доходи	2120	751	857
Адміністративні витрати	2130	(9275)	(7065)
Витрати на збут	2150	—	—
Інші операційні витрати	2180	(14406)	(13847)
Фінансовий результат від операційної діяльності:			
прибуток	2190	—	—
збиток	2195	(9051)	(9249)
Доход від участі в капіталі	2200	—	—
Інші фінансові доходи	2220	—	—
Інші доходи	2240	10318	9896
<i>в т.ч. дохід від благодійної допомоги</i>	2241	—	—
Фінансові витрати	2250	—	—
Витрати від участі в капіталі	2255	—	—
Інші витрати	2270	—	—
Фінансовий результат до оподаткування:			
прибуток	2290	1267	647
збиток	2295	—	—
Витрати (дохід) з податку на прибуток	2300	-231	-134
Прибуток (збиток) від припиненої діяльності після оподаткування	2305	—	—
Чистий фінансовий результат:			
прибуток	2350	1036	513
збиток	2355	—	—

II. СУКУПНИЙ ДОХІД

Стаття	Код рядка	За звітний період	За аналогічний період попереднього року
1	2	3	4
Дооцінка (уцінка) необоротних активів	2400	—	—
Дооцінка (уцінка) фінансових інструментів	2405	—	—
Накопичені курсові різниці	2410	—	—
Частка іншого сукупного доходу асоційованих та спільних підприємств	2415	—	—
Інший сукупний дохід	2445	—	—
Інший сукупний дохід до оподаткування	2450	—	—
Податок на прибуток, пов'язаний з іншим сукупним доходом	2455	—	—
Інший сукупний дохід після оподаткування	2460	—	—
Сукупний дохід (сума рядків 2350, 2355 та 2460)	2465	1036	513

III. ЕЛЕМЕНТИ ОПЕРАЦІЙНИХ ВИТРАТ

Стаття	Код рядка	За звітний період	За аналогічний період попереднього року
1	2	3	4
Матеріальні затрати	2500	34598	27226
Витрати на оплату праці	2505	53375	40701
Відрахування на соціальні заходи	2510	11176	8206
Амортизація	2515	11580	12729
Інші операційні витрати	2520	22553	5053
Разом	2550	133282	93915

IV. РОЗРАХУНОК ПОКАЗНИКІВ ПРИБУТКОВОСТІ АКЦІЙ

Стаття	Код рядка	За звітний період	За аналогічний період попереднього року
1	2	3	4
Середньорічна кількість простих акцій	2600	—	—
Скоригована середньорічна кількість простих акцій	2605	—	—
Чистий прибуток (збиток) на одну просту акцію	2610	—	—
Скоригований чистий прибуток (збиток) на одну просту акцію	2615	—	—
Дивіденди на одну просту акцію	2650	—	—

Керівник



Головний бухгалтер

(підпис)

(підпис)

Олег ХМАРСЬКИЙ
(ініціали, прізвище)

Неоніла ПАСІЧНИК
(ініціали, прізвище)

Підприємство

Комунальне підприємство «Шляхово-експлуатаційне управління по ремонту та утриманню автомобільних шляхів та споруд на них Подільського району» м. Кісва
(найменування)

Дата (рік, місяць, число)

за ЄДРПОУ

Коди		
21	01	01
03359121		

Звіт про рух грошових коштів (за прямим методом) за 2020 рік

Форма № 3

Код за ДКУД 1801004

Стаття	Код рядка	За звітний період	За аналогічний період попереднього року
1	2	3	4
I. Рух коштів у результаті операційної діяльності			
Надходження від:			
Реалізації продукції (товарів, робіт, послуг)	3000	134349,0	95167,0
Повернення податків і зборів	3005	—	—
у тому числі податку на додану вартість	3006	—	—
Цільового фінансування	3010	—	—
Надходження від отримання субсидій, дотацій	3011	—	—
Надходження авансів від покупців і замовників	3015	—	—
Надходження від повернення авансів	3020	—	—
Надходження від відсотків за залишками коштів на поточних рахунках	3025	—	—
Надходження від операційної оренди	3040	—	—
Інші надходження	3095	—	—
Витрачання на оплату:			
Товарів (робіт, послуг)	3100	(70145,0)	(45038,0)
Праці	3105	(53664,0)	(40981,0)
Відрахувань на соціальні заходи	3110	(11753,0)	(8770,0)
Зобов'язань з податків і зборів	3115	(865,0)	(550,0)
Витрачання на оплату авансів	3135	—	—
Витрачання на оплату повернення авансів	3140	—	—
Інші витрачання	3190	—	—
Чистий рух коштів від операційної діяльності	3195	-2078,0	-172,0
II. Рух коштів у результаті інвестиційної діяльності			
Надходження від реалізації:			
фінансових інвестицій	3200	—	—
необоротних активів	3205	—	—
Надходження від отриманих:			
відсотків	3215	—	—
дивідендів	3220	—	—
Надходження від деривативів	3225	—	—
Інші надходження	3250	—	—
Витрачання на придбання:			
фінансових інвестицій	3255	—	—
необоротних активів	3260	(-2266,0)	(-812,0)
Виплати за деривативами	3270	—	—
Інші платежі	3290	—	—
Чистий рух коштів від інвестиційної діяльності	3295	2266,0	812,0
III. Рух коштів у результаті фінансової діяльності			
Надходження від:			
власного капіталу	3300	—	—
отримання позик	3305	—	—
Інші надходження	3340	—	—
Витрачання на:			
викуп власних акцій	3345	—	—
погашення позик	3350	—	—
сплату дивідендів	3355	—	—
сплату відсотків	3360	—	—
Інші платежі	3390	—	—
Чистий рух коштів від фінансової діяльності	3395	—	—
Чистий рух грошових коштів за звітний період	3400	188,0	640,0

Стаття	Код рядка	За звітний період	За аналогічний період попереднього року
1	2	3	4
Залишок коштів на початок року	3405	755,0	115,0
Вплив зміни валютних курсів на залишок коштів	3410	—	—
Залишок коштів на кінець року	3415	943,0	755,0

Керівник



[Handwritten signature]
(підпис)

Олег ХМАРСЬКИЙ
(ініціали, прізвище)

Головний бухгалтер

[Handwritten signature]
(підпис)

Неоніла ПАСІЧНИК
(ініціали, прізвище)

Підприємство

Комунальне підприємство «Шляхово-експлуатаційне управління по ремонту та утриманню автомобільних шляхів та споруд на них Подільського району» м. Києва

Дата (рік, місяць, число)

за ЄДРПОУ

Коди

21 01 01

03359121

(найменування)

ЗВІТ ПРО ВЛАСНИЙ КАПІТАЛ

за 2020 рік

Форма № 4

Код за ДКУД

1801005

Стаття	Код рядка	Зареєстро- ваний (пайовий) капітал	У т.ч. з ко- лонки 3 не- зареєстро- ваний капітал	Капітал у дооцінках	Додатковий капітал	Резервний капітал	Нерозподі- лений прибуток (непокритий збиток)	Неопла- чений капітал	Вилучений капітал	Всього
1	2	3	4	5	6	7	8	9	10	11
Залишок на початок року	4000	2025,0	2025,0	—	116695,0	166,0	—	-158,0	—	118728,0
Коригування:										
Зміна облікової політики	4005	—	—	—	—	—	—	—	—	—
Виправлення помилок	4010	—	—	—	—	—	—	—	—	—
Інші зміни	4090	—	—	—	—	—	—	—	—	—
Скоригований залишок на початок року	4095	2025,0	2025,0	—	116695,0	166,0	—	-158,0	—	118728,0
Чистий прибуток (збиток) за звітний період	4100	—	—	—	—	—	1036,0	—	—	1036,0
Інший сукупний дохід за звітний період	4110	—	—	—	—	—	—	—	—	—
Розподіл прибутку:										
Виплати власникам (дивіденди)	4200									
Спрямування прибутку до зареєстрованого капіталу	4205	—	—	—	—	—	—	—	—	—
Відрахування до резервного капіталу	4210	—	—	—	—	83,0	-83,0	—	—	—
Сума чистого прибутку, належна до бюджету відповідно до законодавства	4215	—	—	—	—	—	-207,2	—	—	-207,2

Стаття	Код рядка	Зареєстро- ваний (пайовий) капітал	У т.ч. з ко- лонки 3 не- зареєстро- ваний капітал	Капітал у доодівках	Додатковий капітал	Резервний капітал	Нерозподі- лений прибуток (непокритий збиток)	Неопла- чений капітал	Вилучений капітал	Всього
Сума чистого прибутку на створення спеціальних (цільових) фондів	4220	—	—	—	704,4	—	-704,4	—	—	—
Сума чистого прибутку на матеріальне заохочення	4225	—	—	—	12,4	—	-41,4	—	—	-29,0
Внески учасників:										
Внески до капіталу	4240	—	—	—	—	—	—	—	—	—
Поташення заборгованості з капіталу	4245	—	—	—	—	—	—	—	—	—
Вилучення капіталу:										
Випук акцій (часток)	4260	—	—	—	—	—	—	—	—	—
Перепродаж викуплених акцій (часток)	4265	—	—	—	—	—	—	—	—	—
Анулювання викуплених акцій (часток)	4270	—	—	—	—	—	—	—	—	—
Вилучення частки в капіталі	4275	—	—	—	—	—	—	—	—	—
Інші зміни в капіталі	4290	—	—	—	-4325,8	—	—	—	—	-4325,8
Разом змін у капіталі	4295	—	—	—	-3609,0	83,0	—	—	—	-3526,0
Залишок на кінець року	4300	2025,0	2025,0	—	113086,0	249,0	—	-158,0	—	115202,0

Керівник

(підпис)

Олег ХМАРСЬКИЙ
(ініціали, прізвище)

Головний бухгалтер

(підпис)

Неоніла ПАСІЧНИК
(ініціали, прізвище)



від 29 листопада 2000 р. N 302
(у редакції наказу Міністерства фінансів України
від 8 лютого 2014 р. N 48)

Коди		
21	01	01
03359121		
8038500000		
150		
52.21		

Дата (рік, місяць, число)
за ЄДРПОУ

Комунальне підприємство «Шляхово-експлуатаційне управління по ремонту та утриманню автомобільних шляхів та споруд на них Подільського району» м. Києва

М.КІЇВ

Підприємство
Територія
Орган державного управління

Організаційно-правова форма господарювання

Комунальне підприємство

Вид економічної діяльності

Допоміжне обслуговування наземного транспорту

Одиниця виміру: тис. грн.

ПРИМІТКИ ДО РІЧНОЇ ФІНАНСОВОЇ ЗВІТНОСТІ за 2020 рік

Форма № 5 Код за ДКУД 1801008

I. Нематеріальні активи

Групи нематеріальних активів	Код рядка	Залишок на початок року		Надійшло за рік	Переоцінка (дооцінка, уцінка)		Вибуло за рік		Нараховано амортизації за рік	Втрати від зменшення корисності за рік	Інші зміни за рік		Залишок на кінець року	
		первісна (переоцінена) вартість	накопичена амортизація		первісної (переоціненої) вартості	накопиченої амортизації	первісна (переоцінена) вартість	накопичена амортизація			первісної (переоціненої) вартості	накопиченої амортизації	первісна (переоцінена) вартість	накопичена амортизація
1	2	3	4	5	6	7	8	9	10	11	12	13	14	15
Права користування природними ресурсами	010	—	—	—	—	—	—	—	—	—	—	—	—	—
Права користування майном	020	—	—	—	—	—	—	—	—	—	—	—	—	—
Права на комерційні позначення	030	—	—	—	—	—	—	—	—	—	—	—	—	—
Права на об'єкти промислової власності	040	—	—	—	—	—	—	—	—	—	—	—	—	—
Авторське право та суміжні з ним права	050	—	—	—	—	—	—	—	—	—	—	—	—	—
Інші нематеріальні активи	060	—	—	—	—	—	—	—	—	—	—	—	—	—
Разом	070	10,0	10,0	—	—	—	—	—	—	—	—	—	10,0	10,0
Гудвіл	080	10,0	10,0	—	—	—	—	—	—	—	—	—	10,0	10,0
	090	—	—	—	—	—	—	—	—	—	—	—	—	—

3 рядка 080 графа 14

вартість нематеріальних активів, щодо яких існує обмеження права власності

вартість оформлених у заставу нематеріальних активів

вартість створених підприємством нематеріальних активів

вартість нематеріальних активів, отриманих за рахунок цільових асигнувань

накопичена амортизація нематеріальних активів, щодо яких існує обмеження права власності

(081)

(082)

(083)

(084)

(085)

3 рядка 080 графа 5

3 рядка 080 графа 15

Групи основних засобів		Код рядка	Залишок на по- чаток року		На- дійш- ло за рік	Переоцінка (дооцінка +, уцін- ка-)		Вибуло за рік		Нарахо- вано аморти- зації за рік	Втра- ти від змен- шення кори- сності	Інші зміни за рік		Залишок на кінець року		у тому числі		
			первіс- на (перео- цінена) вар- тість	знос		первісної (перео- ціненої) вартості	зносу	первісна (перео- цінена) вартість	знос			первіс- ної (перео- ціне- ної) варто- сті	зносу	первісна (переоці- нена) вар- тість	знос	одержані за фі- нансовою орен- дою	передані в опера- тивну оренду	знос
1	2	3	4	5	6	7	8	9	10	11	12	13	14	15	16	17	18	19
Земельні ділянки	100	—	—	—	—	—	—	—	—	—	—	—	—	—	—	—	—	—
Інвестиційна нерухо- мість	105	—	—	—	—	—	—	—	—	—	—	—	—	—	—	—	—	—
Капітальні витрати на поліпшення земель	110	—	—	—	—	—	—	—	—	—	—	—	—	—	—	—	—	—
Будинки, споруди та передавальні пристрої	120	190787,0	102024,0	589,0	—	—	—	—	6283,0	—	—	—	191376,0	108307,0	—	—	—	—
Машини та обладнання	130	36639,0	14078,0	936,0	—	—	3,0	3,0	3209,0	—	—	—	37572,0	17284,0	—	—	—	—
Транспортні засоби	140	13746,0	9940,0	4427,0	—	—	—	—	941,0	—	—	—	18173,0	10881,0	—	—	—	—
Інструменти, прилади, інвентар (меблі)	150	304,0	179,0	10,0	—	—	3,0	3,0	40,0	—	—	—	311,0	216,0	—	—	—	—
Тварини	160	—	—	—	—	—	—	—	—	—	—	—	—	—	—	—	—	—
Багаторічні насадження	170	—	—	—	—	—	—	—	—	—	—	—	—	—	—	—	—	—
Інші основні засоби	180	—	—	—	—	—	—	—	—	—	—	—	—	—	—	—	—	—
Бібліотечні фонди	190	—	—	—	—	—	—	—	—	—	—	—	—	—	—	—	—	—
Малоцінні необоротні матеріальні активи	200	3020,0	3020,0	1107,0	—	—	6,0	6,0	1107,0	—	—	—	4121,0	4121,0	—	—	—	—
Тимчасові (нетитульні) споруди	210	—	—	—	—	—	—	—	—	—	—	—	—	—	—	—	—	—
Природні ресурси	220	—	—	—	—	—	—	—	—	—	—	—	—	—	—	—	—	—
Інвентарна тара	230	—	—	—	—	—	—	—	—	—	—	—	—	—	—	—	—	—
Предмети прокату	240	—	—	—	—	—	—	—	—	—	—	—	—	—	—	—	—	—
Інші необоротні матері- альні активи	250	—	—	—	—	—	—	—	—	—	—	—	—	—	—	—	—	—
Разом	260	244496,0	129241,0	7069,0	—	—	12,0	12,0	11580,0	—	—	—	251553,0	140809,0	—	—	—	—

3 рядка 260 графа 14

вартість основних засобів, щодо яких існують передбачені чинним законодавством обмеження права власності вартість оформлених у заставу основних засобів

залишкова вартість основних засобів, що тимчасово не використовуються (консервація, реконструкція тощо)

первісна (переоцінена) вартість повністю амортизованих основних засобів

основні засоби орендованих цілісних майнових комплексів

вартість основних засобів, призначених для продажу

залишкова вартість основних засобів, утрачених унаслідок надзвичайних подій

вартість основних засобів, придбаних за рахунок цільового фінансування

Вартість основних засобів, що взяті в операційну оренду

знос основних засобів, щодо яких існують обмеження права власності

вартість інвестиційної нерухомості, оціненої за справедливою вартістю

3 рядка 260 графа 8

3 рядка 260 графа 5

3 рядка 260 графа 15

3 рядка 105 графа 14

(261)

(262)

(263)

(261) —
 (262) —
 (263) —
 (264) 5729,0
 (2641) —
 (265) —
 (2651) —
 (266) —
 (267) —
 (268) —
 (269) —

III. Капітальні інвестиції

Найменування показника	Код рядка	За рік	На кінець року
I	2	3	4
Капітальне будівництво	280	—	—
Придбання (виготовлення) основних засобів	290	7104,0	47,0
Придбання (виготовлення) інших необоротних матеріальних активів	300	—	—
Придбання (створення) нематеріальних активів	310	—	—
Придбання (вирощування) довгострокових біологічних активів	320	—	—
Інші	330	—	—
Разом	340	7104,0	47,0

З рядка 340 графа 3
капітальні інвестиції в інвестиційну нерухомість
фінансові витрати, включені до капітальних інвестицій

(341)

(342)

IV. Фінансові інвестиції

Найменування показника	Код рядка	За рік	На кінець року
I	2	3	довгострокові 4 поточні 5
A. Фінансові інвестиції за методом участі в капіталі в:			
асоційовані підприємства	350	—	—
дочірні підприємства	360	—	—
спільну діяльність	370	—	—
B. Інші фінансові інвестиції в:			
частки і паї у статутному капіталі інших підприємств	380	—	—
акції	390	—	—
облігації	400	—	—
інші	410	—	—
Разом (розділ А+ розділ Б)	420	—	—

З рядка 1035 гр.4 Балансу (Звіту про фінансовий стан)

Інші довгострокові фінансові інвестиції відображені:
за собівартістю (421)
за справедливою вартістю (422)
за амортизованою собівартістю (423)
Поточні фінансові інвестиції відображені:
за собівартістю (424)
за справедливою вартістю (425)
за амортизованою собівартістю (426)

V. Доходи і витрати

Найменування показника	Код рядка	Доходи	Витрати
I	2	3	4
A. Інші операційні доходи і витрати			
Операційна оренда активів	440	751,0	—
Операційна курсова різниця	450	—	—
Реалізація інших оборотних активів	460	—	—
Штрафи, пені, неустойки	470	—	—
Утримання об'єктів житлово-комунального і соціально-культурного призначення	480	—	—
Інші операційні доходи і витрати	490	—	14406,0
у тому числі:			
відрахування до резерву сумнівних боргів	491	X	—
непродуктивні витрати і втрати	492	X	—
B. Доходи і втрати від участі в капіталі за інвестиціями в:			
асоційовані підприємства	500	—	—
дочірні підприємства	510	—	—
спільну діяльність	520	—	—
C. Інші фінансові доходи і витрати			
Дивіденди	530	—	X
Проценти	540	X	—
Фінансова оренда активів	550	—	—
Інші фінансові доходи і витрати	560	—	—
G. Інші доходи і витрати			
Реалізація фінансових інвестицій	570	—	—
Доходи від об'єднання підприємств	580	—	—
Результат оцінки корисності	590	—	—
Неопераційна курсова різниця	600	—	—
Безоплатно одержані активи	610	—	X
Списання необоротних активів	620	X	—
Інші доходи і витрати	630	10318,0	—

Товарообмінні (бартерні) операції з продукцією (товарами, роботами, послугами) (631)

Частка доходу від реалізації продукції (товарів, робіт, послуг) за товарообмінними (бартерними) контрактами з пов'язаними сторонами (632)

З рядків 540-560 графа 4 фінансові витрати, включені до собівартості активів (633)

VI. Грошові кошти

Найменування показника	Код рядка	На кінець року
1	2	3
Готівка	640	—
Поточний рахунок у банку	650	943,0
Інші рахунки в банку (акредитиви, чекові книжки)	660	—
Грошові кошти в дорозі	670	—
Еквіваленти грошових коштів	680	—
Разом	690	943,0

3 рядка 1090 гр. 4 Балансу Грошові кошти, використання
(Звіту про фінансовий стан) яких обмежено (691) —

VII. Забезпечення і резерви

Види забезпечень і резервів	Код рядка	Залишок на початок року	Збільшення за звітний рік		Використано у звітному році	Сторновано невикористану суму у звітному році	Сума очікуваного відшкодування витрат іншою стороною, що врахована при оцінці забезпечення	Залишок на кінець року
			нараховано (створено)	додаткові відрахування				
1	2	3	4	5	6	7	8	9
Забезпечення на виплату відпусток працівникам	710	2310,0	5479,0	—	4334,0	—	—	3455,0
Забезпечення наступних витрат на додаткове пенсійне забезпечення	720	—	—	—	—	—	—	—
Забезпечення наступних витрат на виконання гарантійних зобов'язань	730	—	—	—	—	—	—	—
Забезпечення наступних витрат на реструктуризацію	740	—	—	—	—	—	—	—
Забезпечення наступних витрат на виконання зобов'язань щодо обтяжливих контрактів	750	—	—	—	—	—	—	—
	760	—	—	—	—	—	—	—
	770	—	—	—	—	—	—	—
Резерв сумнівних боргів	775	—	—	—	—	—	—	—
Разом	780	2310,0	5479,0	—	4334,0	—	—	3455,0

VIII Запаси.

Найменування показника	Код рядка	Балансова вартість на кінець року	Переоцінка за рік	
			збільшення чистотої вартості реалізації*	уцінка
1	2	3	4	5
Сировина і матеріали	800	7684,0	—	—
Купівельні напівфабрикати та комплектуючі вироби	810	—	—	—
Паливо	820	1618,0	—	—
Тара і тарні матеріали	830	3,0	—	—
Будівельні матеріали	840	—	—	—
Запасні частини	850	—	—	—
Матеріали сільськогосподарського призначення	860	—	—	—
Поточні біологічні активи	870	—	—	—
Малоцінні та швидкозношувані предмети	880	1497,0	—	—
Незавершене виробництво	890	—	—	—
Готова продукція	900	—	—	—
Товари	910	—	—	—
Разом	920	10802,0	—	—

3 рядка 920 графа 3

Балансова вартість запасів:

відображених за чистою вартістю реалізації
переданих у переробку
оформлених в заставу
переданих на комісію

(921)
(922)
(923)
(924)
(925)
(926)

Активи на відповідальному зберіганні (позабалансовий рахунок 02)

3 рядка 1200 графа 4 Балансу (Звіту про фінансовий стан) запаси, призначені для продажу

IX. Дебіторська заборгованість

Найменування показника	Код рядка	Всього на кінець року	у тому числі за строками непогашення		
			до 12 місяців	від 12 до 18 місяців	від 18 до 36 місяців
1	2	3	4	5	6
Дебіторська заборгованість за товари, роботи, послуги	940	820,0	515,0	305,0	—
Інша поточна дебіторська заборгованість	950	422,0	—	—	—

Списано у звітному році безнадійної дебіторської заборгованості

(951) —

Із рядка 940 і 950 графа 3 заборгованість з пов'язаними сторонами

(952) —

X. Нестачі і втрати від псування цінностей

Найменування показника	Код рядка	Сума
1	2	3
Виявлено (списано) за рік нестач і втрат	960	—
Визнано заборгованістю винних осіб у звітному році	970	—
Сума нестач і втрат, остаточне рішення щодо винуватців за якими на кінець року не прийнято (позабалансовий рахунок 072)	980	—

* визначається за п.28 Положення (стандарту) бухгалтерського обліку 9 „Запаси”

ХІ. Будівельні контракти

Найменування показника	Код рядка	Сума
1	2	3
Дохід за будівельними контрактами за звітний рік	1110	—
Заборгованість на кінець звітного року:		
валова замовників	1120	—
валова замовникам	1130	—
з авансів отриманих	1140	—
Сума затриманих коштів на кінець року	1150	—
Вартість виконаних субпідрядниками робіт за незавершеними будівельними контрактами	1160	—

ХІІ. Податок на прибуток

Найменування показника	Код рядка	Сума
1	2	3
Поточний податок на прибуток	1210	-231,0
Відстрочені податкові активи:		
на початок звітного року	1220	—
на кінець звітного року	1225	—
Відстрочені податкові зобов'язання:		
на початок звітного року	1230	—
на кінець звітного року	1235	—
Включено до Звіту про фінансові результати — усього	1240	-231,0
у тому числі		
поточний податок на прибуток	1241	-231,0
зменшення (збільшення) відстрочених податко-вих активів	1242	—
збільшення (зменшення) відстрочених податко-вих зобов'язань	1243	—
Відображено у складі власного капіталу — усього	1250	—
у тому числі		
поточний податок на прибуток	1251	—
зменшення (збільшення) відстрочених податко-вих активів	1252	—
збільшення (зменшення) відстрочених податко-вих зобов'язань	1253	—

ХІІІ. Використання амортизаційних відрахувань

Найменування показника	Код рядка	Сума
1	2	3
Нараховано за звітний рік	1300	11580,0
Використано за рік - усього	1310	—
в тому числі на:		
будівництво об'єктів	1311	—
придбання (виготовлення) та поліпшення основ-них засобів	1312	—
з них машини та обладнання	1313	—
придбання (створення) нематеріальних активів	1314	—
погашення отриманих на капітальні інвестиції позик	1315	—
	1316	—
	1317	—

XIV. Біологічні активи

Групи біологічних активів	Код рядка	Обліковуються за первісною вартістю										Обліковуються за справедливою вартістю				
		залишок на початок року		надійшло за рік	вибуло на рік		нараховано амортизації за рік	втрати від зменшення корисності	вигоди від відновлення корисності	залишок на кінець року		залишок на початок року	надійшло за рік	зміни вартості за рік	вибуло за рік	залишок на кінець року
		первісна вартість	накопичена амортизація		первісна вартість	накопичена амортизація				первісна вартість	накопичена амортизація					
1	2	3	4	5	6	7	8	9	10	11	12	13	14	15	16	17
Довгострокові біологічні активи – усього, в т.ч.:	1410	—	—	—	—	—	—	—	—	—	—	—	—	—	—	—
робоча худоба	1411	—	—	—	—	—	—	—	—	—	—	—	—	—	—	—
продуктивна худоба	1412	—	—	—	—	—	—	—	—	—	—	—	—	—	—	—
багаторічні насадження	1413	—	—	—	—	—	—	—	—	—	—	—	—	—	—	—
	1414	—	—	—	—	—	—	—	—	—	—	—	—	—	—	—
інші довгострокові біологічні активи	1415	—	—	—	—	—	—	—	—	—	—	—	—	—	—	—
Поточні біологічні активи – усього, в т.ч.:	1420	—	X	—	—	X	X	—	—	—	X	—	—	—	—	—
тварини на вирощуванні та відгодівлі	1421	—	X	—	—	X	X	—	—	—	X	—	—	—	—	—
біологічні активи в стані біологічних перетворень (крім тварин на вирощуванні та відгодівлі)	1422	—	X	—	—	X	X	—	—	—	X	—	—	—	—	—
	1423	—	X	—	—	X	X	—	—	—	X	—	—	—	—	—
інші поточні біологічні активи	1424	—	X	—	—	X	X	—	—	—	X	—	—	—	—	—
Разом	1430	—	—	—	—	—	—	—	—	—	—	—	—	—	—	—

3 рядка 1430 графа 5 і графа 14

Вартість біологічних активів, придбаних за рахунок цільового фінансування

(1431) —

3 рядка 1430 графа 6 і графа 16

Залишкова вартість довгострокових біологічних активів, первісна вартість поточних біологічних активів і справедлива вартість біологічних активів, утрачених унаслідок надзвичайних подій

(1432) —

3 рядка 1430 графа 11 і графа 17

Балансова вартість біологічних активів, щодо яких існують передбачені законодавством обмеження права власності обмежені права власності

(1433) —

ХУ. Фінансові результати від первісного визнання та реалізації сільськогосподарської продукції та додаткових біологічних активів

Найменування показника	Код рядка	Вартість первісного визнання	Витрати, пов'язані з біологічними предметами	Результат від первісного визнання		Уцінка	Виручка від реалізації	Собівартість реалізації	Фінансові результати (прибуток +, збиток -) від реалізації	
				дохід	витрати				реалізації	первісного визнання та реалізації
1	2	3	4	5	6	7	8	9	10	11
Продукція та додаткові біологічні активи рослинництва – усього, у т.ч.:	1500	—	—	—	—	—	—	—	—	—
зернові і зернобобові, з них:	1510	—	—	—	—	—	—	—	—	—
пшениця	1511	—	—	—	—	—	—	—	—	—
соя	1512	—	—	—	—	—	—	—	—	—
сояшник	1513	—	—	—	—	—	—	—	—	—
ріпак	1514	—	—	—	—	—	—	—	—	—
цукрові буряки (фабричні)	1515	—	—	—	—	—	—	—	—	—
картопля	1516	—	—	—	—	—	—	—	—	—
плоди (зерняткові, кісточкові)	1517	—	—	—	—	—	—	—	—	—
інша продукція рослинництва	1518	—	—	—	—	—	—	—	—	—
додаткові біологічні активи рослинництва	1519	—	—	—	—	—	—	—	—	—
Продукція та додаткові біологічні активи тваринництва – усього, у т.ч.:	1520	—	—	—	—	—	—	—	—	—
приріст живої маси – усього	1530	—	—	—	—	—	—	—	—	—
з нього:										
великої рогатої худоби	1531	—	—	—	—	—	—	—	—	—
свиней	1532	—	—	—	—	—	—	—	—	—
молоко	1533	—	—	—	—	—	—	—	—	—
вовна	1534	—	—	—	—	—	—	—	—	—
яйця	1535	—	—	—	—	—	—	—	—	—
інша продукція тваринництва	1536	—	—	—	—	—	—	—	—	—
додаткові біологічні активи тваринництва	1537	—	—	—	—	—	—	—	—	—
продукція рибництва	1538	—	—	—	—	—	—	—	—	—
	1539	—	—	—	—	—	—	—	—	—
Сільськогосподарська продукція та додаткові біологічні активи - разом	1540	—	—	—	—	—	—	—	—	—

Керівник
Головний бухгалтер

Александр
(підпис)

Александр
(підпис)


Олег ХМАРСЬКИЙ
(ініціали, прізвище)

Неоніла ПАСІЧНИК
(ініціали, прізвище)



ДП «НАДПІСЬКО» ДНУ К.

Відділ бухгалтерського обліку та звітності
 ДП «НАДПІСЬКО» ДНУ К.
 Адреса: м. Київ, вул. ...
 Контакт: ...




Згідно з ...
 ...



...
 ...

...
 ...

Історія становлення та розвитку української держави



Прошнуровано, пронумеровано та
скріплено печаткою
16 (шістнадцять) аркушів

Начальник

О.І. Хмарський

Виконавчий директор
ТОВ «АУДИТ-ВІД та К°»



В.Л.Іоффе