

Підприємство Комунальне підприємство "Шляхово-експлуатаційне управління по ремонту та утриманню автомобільних шляхів та споруд на них Печерського району" м.Києва Дата (рік, місяць, число) 2021 10 01
за ЄДРПОУ
Територія М.КИЇВ за КАТОТТГ 1
Організаційно-правова форма господарювання Комунальне підприємство за КОПФГ
Вид економічної діяльності Допоміжне обслуговування наземного транспорту за КВЕД
Середня кількість працівників 2 292
Адреса, телефон вулиця Андрія Іванова, буд. 19, ПЕЧЕРСЬКИЙ р-н, м. КИЇВ, ПЕЧЕРСЬКИЙ, М.КИЇВ обл., 01010, Україна 2803821

КОДИ		
2021	10	01
03359115		
UA80000000000624772		
150		
52.21		

Одиниця виміру: тис. грн. без десяткового знака (окрім розділу IV Звіту про фінансові результати (Звіту про сукупний дохід) (форма №2), грошові показники якого наводяться в гривнях з копійками)

Складено (зробити позначку "v" у відповідній клітинці):
за національними положеннями (стандартами) бухгалтерського обліку
за міжнародними стандартами фінансової звітності

v

Баланс (Звіт про фінансовий стан)
на 30 вересня 2021 р.

Форма №1 Код за ДКУД 1801001

А К Т И В	Код рядка	На початок звітного періоду	На кінець звітного періоду
I	2	3	4
I. Необоротні активи			
Нематеріальні активи	1000	43 006	42 864
первісна вартість	1001	43 040	43 049
накопичена амортизація	1002	34	185
завершені капітальні інвестиції	1005	433	527
Основні засоби	1010	205 789	212 118
первісна вартість	1011	515 935	554 587
знос	1012	310 146	342 469
Інвестиційна нерухомість	1015	-	-
первісна вартість інвестиційної нерухомості	1016	-	-
знос інвестиційної нерухомості	1017	-	-
Довгострокові біологічні активи	1020	-	-
первісна вартість довгострокових біологічних активів	1021	-	-
накопичена амортизація довгострокових біологічних активів	1022	-	-
Довгострокові фінансові інвестиції: які обліковуються за методом участі в капіталі інших підприємств	1030	-	-
інші фінансові інвестиції	1035	-	-
Довгострокова дебіторська заборгованість	1040	-	-
Відстрочені податкові активи	1045	-	-
Гудвіл	1050	-	-
Відстрочені аквізиційні витрати	1060	-	-
Залишок копій у централізованих страхових резервних фондах	1065	-	-
Інші необоротні активи	1090	-	-
Усього за розділом I	1095	249 228	255 509
II. Оборотні активи			
Запаси	1100	15 894	15 797
виробничі запаси	1101	15 689	12 900
незавершене виробництво	1102	205	2 897
готова продукція	1103	-	-
товари	1104	-	-
Поточні біологічні активи	1110	-	-
Депозити перестрахування	1115	-	-
Векселі одержані	1120	-	-
Дебіторська заборгованість за продукцію, товари, роботи, послуги	1125	1 213	1 070
Дебіторська заборгованість за розрахунками: за виданими авансами	1130	-	-
з бюджетом	1135	66	390
у тому числі з податку на прибуток	1136	-	-
Дебіторська заборгованість за розрахунками з нарахованих доходів	1140	-	-
Дебіторська заборгованість за розрахунками із внутрішніх розрахунків	1145	-	-
Інша поточна дебіторська заборгованість	1155	2 139	3 314
Поточні фінансові інвестиції	1160	-	-
Гроші та їх еквіваленти	1165	4 195	3 877
готівка	1166	-	-
рахунки в банках	1167	4 195	3 877
Витрати майбутніх періодів	1170	35	5 971
Частка перестраховика у страхових резервах у тому числі в: резервах довгострокових зоб'язань	1180	-	-
	1181	-	-

резервах збитків або резервах належних виплат	1182	-	-
резервах незароблених премій	1183	-	-
інших страхових резервах	1184	-	-
Інші оборотні активи	1190	214	1 125
Усього за розділом II	1195	23 756	31 544
III. Необоротні активи, утримувані для продажу, та групи вибуття	1200	-	-
Баланс	1300	272 984	287 053

Пасив	Код рядка	На початок звітного періоду	На кінець звітного періоду
1	2	3	4
I. Власний капітал			
Зареєстрований (пайовий) капітал	1400	1 800	1 800
Внески до незареєстрованого статутного капіталу	1401	1 800	1 800
Капітал у дооцінках	1405	42 654	42 650
Додатковий капітал	1410	216 956	226 126
емісійний дохід	1411	-	-
накопичені курсові різниці ¹	1412	-	-
Резервний капітал	1415	951	951
Нерозподілений прибуток (непокритий збиток)	1420	-	850
Неоплачений капітал	1425	(140)	(140)
Вилучений капітал	1430	(-)	(-)
Інші резерви	1435	-	-
Усього за розділом I	1495	262 221	272 237
II. Довгострокові зобов'язання і забезпечення			
Відстрочені податкові зобов'язання	1500	-	-
Пенсійні зобов'язання	1505	-	-
Довгострокові кредити банків	1510	-	-
Інші довгострокові зобов'язання	1515	-	-
Довгострокові забезпечення	1520	-	-
довгострокові забезпечення витрат персоналу	1521	-	-
Цільове фінансування	1525	-	-
благодійна допомога	1526	-	-
Страхові резерви	1530	-	-
у тому числі:	1531	-	-
резерв довгострокових зобов'язань			
резерв збитків або резерв належних виплат	1532	-	-
резерв незароблених премій	1533	-	-
інші страхові резерви	1534	-	-
Інвестиційні контракти	1535	-	-
Призовий фонд	1540	-	-
Резерв на виплату джек-поту	1545	-	-
Усього за розділом II	1595	-	-
III. Поточні зобов'язання і забезпечення			
Короткострокові кредити банків	1600	-	-
Векселі видані	1605	-	-
Поточна кредиторська заборгованість за:			
довгостроковими зобов'язаннями	1610	-	-
товари, роботи, послуги	1615	13	5 887
розрахунками з бюджетом	1620	157	879
у тому числі з податку на прибуток	1621	157	164
розрахунками зі страхування	1625	-	746
розрахунками з оплати праці	1630	436	2 823
Поточна кредиторська заборгованість за одержаними авансами	1635	-	-
Поточна кредиторська заборгованість за розрахунками з учасниками	1640	434	-
Поточна кредиторська заборгованість із внутрішніх розрахунків	1645	66	515
Поточна кредиторська заборгованість за страховою діяльністю	1650	-	-
Поточні забезпечення	1660	-	1 540
Доходи майбутніх періодів	1665	9 310	1 735
Відстрочені комісійні доходи від перестраховиків	1670	-	-
Інші поточні зобов'язання	1690	347	691
Усього за розділом III	1695	10 763	14 816
IV. Зобов'язання, пов'язані з необоротними активами, утримуваними для продажу, та групами вибуття	1700	-	-
V. Чиста вартість активів недержавного пенсійного фонду	1800	-	-
Баланс	1900	272 984	287 053

Керівник

Глуценко Степан Іванович

Головний бухгалтер

Войтко Алла Григорівна

¹ Кодифікатор адміністративно-територіальних одиниць та територій територіальних громад.

² Визначається в порядку, встановленому центральним органом виконавчої влади, що реалізує державну політику у сфері статистики.

Дата (рік, місяць, число)

Підприємство **Комунальне підприємство "Шляхово-експлуатаційне управління по ремонту та утриманню автомобільних шляхів та споруд на них Печерського району" м.Києва**

(найменування)

Звіт про фінансові результати (Звіт про сукупний дохід)

за

9 Місяців 2021

р.

Форма № 2 Код за ДКУД

1801003

КОДИ

2021 | 10 | 01

03359115

I. ФІНАНСОВІ РЕЗУЛЬТАТИ

Стаття	Код рядка	За звітний період	За аналогічний період попереднього року
1	2	3	4
Чистий дохід від реалізації продукції (товарів, робіт, послуг)	2000	112 137	108 520
Чисті зароблені страхові премії	2010	-	-
премії підписані, валова сума	2011	-	-
премії, передані у перестраховування	2012	-	-
зміна резерву незароблених премій, валова сума	2013	-	-
зміна частки перестраховиків у резерві незароблених премій	2014	-	-
Собівартість реалізованої продукції (товарів, робіт, послуг)	2050	(90 212)	(86 993)
Чисті понесені збитки за страховими виплатами	2070	-	-
Валовий:			
прибуток	2090	21 925	21 527
збиток	2095	(-)	(-)
Дохід (витрати) від зміни у резервах довгострокових зобов'язань	2105	-	-
Дохід (витрати) від зміни інших страхових резервів	2110	-	-
зміна інших страхових резервів, валова сума	2111	-	-
зміна частки перестраховиків в інших страхових резервах	2112	-	-
Інші операційні доходи	2120	1 277	1 667
у тому числі:	2121	-	-
дохід від зміни вартості активів, які оцінюються за справедливою вартістю			
дохід від первісного визнання біологічних активів і сільськогосподарської продукції	2122	-	-
дохід від використання коштів, вивільнених від оподаткування	2123	-	-
Адміністративні витрати	2130	(8 868)	(8 551)
Витрати на збут	2150	(-)	(-)
Інші операційні витрати	2180	(37 858)	(34 602)
у тому числі:	2181	-	-
витрати від зміни вартості активів, які оцінюються за справедливою вартістю			
витрати від первісного визнання біологічних активів і сільськогосподарської продукції	2182	-	-
Фінансовий результат від операційної діяльності:			
прибуток	2190	-	-
збиток	2195	(23 524)	(19 959)
Дохід від участі в капіталі	2200	-	-
Інші фінансові доходи	2220	-	-
Інші доходи	2240	24 568	21 935
у тому числі:	2241	-	-
дохід від благодійної допомоги			
Фінансові витрати	2250	(-)	(-)
Втрати від участі в капіталі	2255	(-)	(-)
Інші витрати	2270	(-)	(-)
Прибуток (збиток) від впливу інфляції на монетарні статті	2275	-	-

Фінансовий результат до оподаткування:			
прибуток	2290	1 044	1 976
збиток	2295	(-)	(-)
Витрати (дохід) з податку на прибуток	2300	(194)	(368)
Прибуток (збиток) від припиненої діяльності після оподаткування	2305	-	-
Чистий фінансовий результат:			
прибуток	2350	850	1 608
збиток	2355	(-)	(-)

II. СУКУПНИЙ ДОХІД

Стаття	Код рядка	За звітний період	За аналогічний період попереднього року
1	2	3	4
Дооцінка (уцінка) необоротних активів	2400	(4)	(4)
Дооцінка (уцінка) фінансових інструментів	2405	-	-
Накопичені курсові різниці	2410	-	-
Частка іншого сукупного доходу асоційованих та спільних підприємств	2415	-	-
Інший сукупний дохід	2445	-	-
Інший сукупний дохід до оподаткування	2450	(4)	(4)
Податок на прибуток, пов'язаний з іншим сукупним доходом	2455	-	-
Інший сукупний дохід після оподаткування	2460	(4)	(4)
Сукупний дохід (сума рядків 2350, 2355 та 2460)	2465	846	1 604

III. ЕЛЕМЕНТИ ОПЕРАЦІЙНИХ ВИТРАТ

Назва статті	Код рядка	За звітний період	За аналогічний період попереднього року
1	2	3	4
Матеріальні затрати	2500	25 858	27 246
Витрати на оплату праці	2505	55 004	47 607
Відрахування на соціальні заходи	2510	12 087	10 364
Амортизація	2515	30 728	28 792
Інші операційні витрати	2520	13 261	16 137
Разом	2550	136 938	130 146

IV. РОЗРАХУНОК ПОКАЗНИКІВ ПРИБУТКОВОСТІ АКЦІЙ


Назва статті	Код рядка	За звітний період	За аналогічний період попереднього року
1	2	3	4
Середньорічна кількість простих акцій	2600	-	-
Скоригована середньорічна кількість простих акцій	2605	-	-
Чистий прибуток (збиток) на одну просту акцію	2610	-	-
Скоригований чистий прибуток (збиток) на одну просту акцію	2615	-	-
Дивіденди на одну просту акцію	2650	-	-

Керівник

Глушенко Степан Іванович

Головний бухгалтер

Войтко Алла Григорівна




1	2	3	4	5	6	7	8	9	10
Сума чистого прибутку на матеріальне заохочення	4225	-	-	-	-	-	-	-	-
Внески учасників: Внески до капіталу	4240	-	-	-	-	-	-	-	-
Погашення заборгованості з капіталу	4245	-	-	-	-	-	-	-	-
Вилучення капіталу: Викуп акцій (часток)	4260	-	-	-	-	-	-	-	-
Перепродаж викуплених акцій (часток)	4265	-	-	-	-	-	-	-	-
Анулювання викуплених акцій (часток)	4270	-	-	-	-	-	-	-	-
Вилучення частки в капіталі	4275	-	-	-	-	-	-	-	-
Зменшення номінальної вартості акцій	4280	-	-	-	-	-	-	-	-
Інші зміни в капіталі	4290	-	-	-	-	-	-	-	-
Придбання (продаж) неконтрольованої частки в дочірньому підприємстві	4291	-	-	9 170	-	-	-	-	9 170
Разом змін у капіталі	4295	-	(4)	9 170	-	850	-	-	10 016
Залишок на кінець року	4300	1 800	42 650	226 126	951	850	(140)	-	272 237

Керівник

Глушенко Степан Іванович

Головний бухгалтер

Войтко Алла Григорівна



ЗАТВЕРДЖЕНО
казом Міністерства фінансів України
від 29 листопада 2000 р. N 302
(у редакції наказу Міністерства фінансів України
від 8 лютого 2014 р. N 48)

Коди	
21	10 01
03359115	
8038200000	
150	
52.21	

Дата (рік, місяць, число)
за ЄДРПОУ
за КОАТУУ
за СПОДУ
за КОПФГ
за КВЕД

Підприємство
Територія
Орган державного управління
Організаційно-правова форма господарювання
Вид економічної діяльності
Одиниця виміру: тис. грн.

Комунальне підприємство «Шляхово-експлуатаційне управління по ремонту та утриманню автомобільних шляхів та споруд на них Печерського району» м.Києва
Печерський район м.Києва
Комунальне підприємство
Допоміжне обслуговування наземного транспорту

ІНФОРМАЦІЯ ПРО НАЯВНІСТЬ І ГРУХ ОСНОВНИХ ЗАСОБІВ за 9 місяців 2021 року

Форма №5-П

Групи основних засобів	Код рядка	Залишок на початок року		Надійшло за рік	Переоцінка (дооцінка +, уцінка -)		Вибуло за рік		Нараховано амортизації	Втрачено зменшення корисності	Інші зміни за рік			Залишок на кінець року			у тому числі		
		первісна (пероцінена) вартість	знос		первісна (пероцінена) вартість	знос	первісна (пероцінена) вартість	знос			первісна (пероцінена) вартість	знос	первісна (пероцінена) вартість	знос	первісна (пероцінена) вартість	знос	первісна (пероцінена) вартість	знос	знос
		3	4	5	6	7	8	9	10	11	12	13	14	15	16	17	18	19	
1	2																		
Земельні ділянки	100																		
Інвестиційна нерухомість	105																		
Капітальні витрати на поліпшення земель	110																		
Будинки, споруди та передавальні пристрої	120	428890,0	259018,0	38,0					18875,0		22879,0	2092,0	451807,0	275985,0			649,0	592,0	
Машини та обладнання	130	3965,0	2192,0	62,0					380,0				4027,0	2572,0					
Транспортні засоби	140	73027,0	40255,0						7888,0		12949,0		85976,0	48145,0					
Інструменти, прилади, інвентар (меблі)	150	2000,0	1315,0	113,0			325,0	325,0	289,0				1788,0	1279,0					
Тварини	160																		
Багаторічні насадження	170																		
Інші основні засоби	180																		
Бібліотечні фонди	190																		
Малоцінні необоротні матеріальні активи	200	7113,0	7113,0	2947,0			11,0	11,0	2947,0				10049,0	10049,0					
Тимчасові (нетитульні) споруди	210	940,0	253,0						188,0				940,0	441,0					

Природні ресурси	220	—	—	—	—	—	—	—	—	—	—	—	—	—	—	—	—	—	—	
Інвентарна тара	230	—	—	—	—	—	—	—	—	—	—	—	—	—	—	—	—	—	—	
Предмети прокату	240	—	—	—	—	—	—	—	—	—	—	—	—	—	—	—	—	—	—	
Інші необоротні матеріальні активи	250	—	—	—	—	—	—	—	—	—	—	—	—	—	—	—	—	—	—	
Разом	260	515935,0	310146,0	3160,0	—	336,0	336,0	30567,0	—	35828,0	2092,0	554587,0	342469,0	—	—	—	—	—	649,0	592,0

3 рядка 260 графа 14 вартість основних засобів, щодо яких існують передбачені чинним законодавством обмеження права власності вартість оформлених у заставу основних засобів (261)
 залишкова вартість основних засобів, що тимчасово не використовуються (консервація, реконструкція тощо) (262)
 первісна (переоцінена) вартість повністю амортизованих основних засобів (263) 37383,0
 основні засоби орендованих пілських майнових комплексів (264)
 вартість основних засобів, призначених для продажу (2641)
 залишкова вартість основних засобів, утрачених учасників надзвичайних подій (265)
 вартість основних засобів, приданих за рахунок цільового фінансування (266)
 вартість основних засобів, що взяті в операційну оренду (267)
 знос основних засобів, щодо яких існують обмеження права власності (268)
 вартість інвестиційної нерухомості, оціненої за справедливою вартістю (269)

Керівник

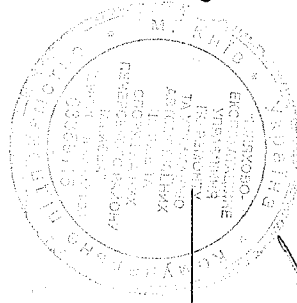
(підпис)

С.І.Глушенко
(ініціали, прізвище)

Головний бухгалтер

(підпис)

А.Г.Войтко
(ініціали, прізвище)



Додаток до наказу Департаменту комунальної власності м.Києва розпорядження виконавчого органу Київської міської ради (Київської міської державної адміністрації) від 24.03.2014 № 86

Подается згідно з пунктом 3 розпорядження Київської міської державної адміністрації від 01.11.2001 № 2323 (зі змінами) до Департаменту комунальної власності м.Києва виконавчого органу Київської міської ради (Київської міської державної адміністрації) щоквартально та за рік в терміни, передбачені пунктом 5 постанови Кабінету Міністрів України від 28.02.2000 №419 (зі змінами)

Річний фінансовий план
затверджено наказом № 100
від 09.02.2021р.

Підприємство

Комунальне підприємство «Шляхово-експлуатаційне управління по ремонту та утриманню автомобільних шляхів та споруд на них Печерського району» м.Києва

Орган управління

Галузь

Вид економ. діяльності

Допоміжне обслуговування наземного транспорту

Місцезнаходження

вулиця Андрія Іванова, буд. №19, м.Київ, 01010

Телефон

2802422

Керівник

Глуценко Степан Іванович

Коди

За ЕДРПОУ	03359115
За СПОДУ	01005
За ЗКНГ	90211
За КВЕД	52.21

Звіт про виконання річного фінансового плану
за 9 місяців 2021 року

заповнюється у тис. грн. з одним десятковим знаком

Показники	Код рядка	За звітний квартал		Наростаючим підсумком з початку року	
		План	Факт	План	Факт
1	2	3	4	5	6
I. Фінансові результати					
Дохід (виручка) від реалізації продукції (товарів, робіт, послуг)	010	44000,0	42789,0	96000,0	113300,0
в т.ч. за рахунок бюджетних коштів	015	43500,0	40479,5	95000,0	106320,5
Податок на додану вартість	020	83,3	385,0	166,6	1163,0
Акцизний збір	030	—	—	—	—
Інші вирахування з доходу	040	—	—	—	—
Чистий дохід (виручка) від реалізації продукції (товарів, робіт, послуг)	050	43916,7	42404,0	95833,4	112137,0
Собівартість реалізованої продукції (товарів, робіт, послуг)	060	37220,4	34554,0	82779,8	90212,0
у тому числі за економічними елементами:					
Матеріальні затрати	061	11867,9	13045,0	19633,6	25677,0
Витрати на оплату праці	062	16750,0	14874,0	43674,7	43802,0
Відрахування на соціальні заходи	063	3685,0	3197,0	9608,5	9516,0
Амортизація	064	1875,5	1395,0	5551,0	6081,0
Інші операційні витрати	065	3042,0	2043,0	4312,0	5136,0
Валовий:					
прибуток	071	6696,3	7850,0	13053,6	21925,0
збиток	072	—	—	—	—
Інші операційні доходи	080	475,0	577,0	1550,0	1277,0
у тому числі:					
дохід від операційної оренди активів	081	100,0	186,0	30,0	381,0
одержані гранти та субсидії	082	—	—	—	—
Дохід від реалізації необоротних активів, утримуваних для продажу	083	—	—	—	—
Адміністративні витрати (сума рядків з 091 по 095)	090	2686,3	3105,0	7602,6	8868,0
у тому числі за економічними елементами:					
Матеріальні затрати	091	70,0	43,0	210,0	170,0
Витрати на оплату праці	092	2000,0	2347,0	5700,0	6647,0
Відрахування на соціальні заходи	093	440,0	618,0	1254,0	1650,0
Амортизація	094	26,3	14,0	78,6	79,0
Інші операційні витрати	095	150,0	83,0	360,0	322,0
Витрати на збут (сума рядків з 101 по 105):	100	—	—	—	—
у тому числі за економічними елементами:					
Матеріальні затрати	101	—	—	—	—
Витрати на оплату праці	102	—	—	—	—
Відрахування на соціальні заходи	103	—	—	—	—
Амортизація	104	—	—	—	—
Інші операційні витрати	105	—	—	—	—

Показники	Код рядка	За звітний квартал		Наростаючим підсумком з початку року	
		План	Факт	План	Факт
1	2	3	4	5	6
Інші операційні витрати (сума рядків з 111 по 115)	110	11592,5	12880,0	28973,5	37858,0
у тому числі за економічними елементами:					
Матеріальні затрати	111	50,0	—	75,0	11,0
Витрати на оплату праці	112	2077,9	974,0	2627,9	4555,0
Відрахування на соціальні заходи	113	457,1	221,0	578,1	921,0
Амортизація	114	7507,5	8438,0	22522,5	24568,0
Інші операційні витрати	115	1500,0	3247,0	3170,0	7803,0
Фінансові результати від операційної діяльності:					
прибуток	121	—	—	—	—
збиток	122	7107,5	7558,0	21972,5	23524,0
Дохід від участі в капіталі	130	—	—	—	—
Інші фінансові доходи	140	—	—	—	—
Інші доходи	150	7507,5	8438,0	22522,5	24568,0
у тому числі:					
дохід від реалізації фінансових інвестицій	152	—	—	—	—
дохід від безоплатно одержаних активів	154	7507,5	8438,0	22522,5	24568,0
Фінансові витрати	160	—	—	—	—
Витрати від участі в капіталі	170	—	—	—	—
Інші витрати	180	—	—	—	—
Фінансові результати від звичайної діяльності до оподаткування:					
прибуток	191	400,0	880,0	550,0	1044,0
збиток	192	—	—	—	—
Податок на прибуток	200	72,0	164,0	99,0	194,0
Чистий:					
прибуток	211	328,0	716,0	451,0	850,0
збиток	212	—	—	—	—
Відрахування частини прибутку до бюджету м. Києва	220	—	—	—	—
II. Елементи операційних витрат (разом)					
Матеріальні затрати	310	11987,9	13088,0	19918,6	25858,0
Витрати на оплату праці	320	20827,9	18195,0	52002,6	55004,0
Відрахування на соціальні заходи	330	4582,1	4036,0	11440,6	12087,0
Амортизація	340	9409,3	9847,0	28152,1	30728,0
Інші операційні витрати	350	4692,0	5373,0	7842,0	13261,0
Разом (сума рядків з 310 по 350)	360	51499,2	50539,0	119355,9	136938,0
III. Капітальні інвестиції протягом року					
Капітальне будівництво	410	—	—	—	—
в т.ч за рахунок бюджетних коштів	411	—	—	—	—
Придбання (виготовлення) основних засобів та інших необоротних матеріальних активів	420	—	545,0	—	3160,0
в т.ч за рахунок бюджетних коштів	421	—	—	—	—
Придбання (створення) нематеріальних активів	430	—	6,0	—	18,0
в т.ч за рахунок бюджетних коштів	431	—	—	—	—
Погашення отриманих на капітальні інвестиції позик	440	—	—	—	—
в т.ч за рахунок бюджетних коштів	441	—	—	—	—
Модернізація, модифікація, дообладнання, реконструкція, інші види поліпшення необоротних активів	450	—	—	—	—
в т.ч за рахунок бюджетних коштів	451	—	—	—	—
Разом (сума рядків 410, 420, 430, 440, 450):	490	—	551,0	—	3178,0
в т.ч за рахунок бюджетних коштів (сума рядків 411, 421, 431, 441, 451)	491	—	—	—	—
IV. Додаткова інформація		на 1.04	на 1.07	на 1.10	на 1.01
Чисельність працівників	510	291,0	294,0	292,0	—
Первісна вартість основних засобів	520	535421,0	536896,0	554587,0	—
Податкова заборгованість	530	—	—	—	—
Заборгованість перед працівниками за заробітною платою	540	—	—	—	—

Керівник

(підпис)

Степан Іванович Глушенко
(ініціали, прізвище)

Головний бухгалтер

(підпис)

Алла Григорівна Войтко
(ініціали, прізвище)