

Дата (рік, місяць, число)

Підприємство КОМУНАЛЬНЕ ПІДПРИЄМСТВО «УЧБОВО-КУРСОВИЙ КОМБІНАТ» за ЄДРПОУ  
 Територія ПЕЧЕРСЬКИЙ Р-Н М. КИЇВ за КОАТУУ  
 Організаційно-правова форма господарювання КОМУНАЛЬНЕ ПІДПРИЄМСТВО за КОПФГ  
 Вид економічної діяльності ПРОФЕСІЙНО-ТЕХНІЧНА ОСВІТА за КВЕД  
 Середня кількість працівників <sup>1</sup> 5  
 Адреса, телефон ВУЛ. КОМАНДАРМА КАМЕНЄВА, БУД.6,0113, ТЕЛ: 284-97-70

Коди		
19	07	01
05456681		
8038200000		
150		
85.32		

Одиниця виміру: тис. грн. без десяткового знака  
 Складено (зробити позначку «v» у відповідній клітинці):  
 за положенням (стандартами) бухгалтерського обліку  
 за міжнародними стандартами фінансової звітності

V
---

**Баланс (Звіт про фінансовий стан)**  
на 01.07.2019 р.

Форма № 1


Код за ДКУД 1801001

Актив	Код рядка	На початок звітного періоду	На кінець звітного періоду
1	2	3	4
<b>I. Необоротні активи</b>			
Нематеріальні активи:	1000	—	—
первісна вартість	1001	42	42
накопичена амортизація	1002	42	42
Незавершені капітальні інвестиції	1005	—	—
Основні засоби:	1010	7	7
первісна вартість	1011	92	95
знос	1012	85	88
Інвестиційна нерухомість	1015	—	—
Довгострокові біологічні активи	1020	—	—
Довгострокові фінансові інвестиції:			
які обліковуються за методом участі в капіталі інших підприємств	1030	—	—
інші фінансові інвестиції	1035	—	—
Довгострокова дебіторська заборгованість	1040	—	—
Відстрочені податкові активи	1045	—	—
Інші необоротні активи	1090	—	—
<b>Усього за розділом I</b>	<b>1095</b>	<b>7</b>	<b>7</b>
<b>II. Оборотні активи</b>			
Запаси	1100	14	10
<i>в т.ч.: виробничі запаси</i>	<i>1101</i>	<i>14</i>	<i>10</i>
<i>незавершене виробництво</i>	<i>1102</i>	—	—
<i>готова продукція</i>	<i>1103</i>	—	—
<i>товари</i>	<i>1104</i>	—	—
Поточні біологічні активи	1110	—	—
Векселі одержані	1120	—	—
Дебіторська заборгованість за продукцію, товари, роботи, послуги	1125	25	9
Дебіторська заборгованість за розрахунками:			
за виданими авансами	1130	—	—
з бюджетом	1135	—	—
у тому числі з податку на прибуток	1136	—	—
<i>Дебіторська заборгованість із нарахованих доходів</i>	<i>1140</i>	—	—
Дебіторська заборгованість за розрахунками із внутрішніх розрахунків	1145	—	—
Інша поточна дебіторська заборгованість	1155	4	5
Поточні фінансові інвестиції	1160	—	—
Гроші та їх еквіваленти	1165	26	8
<i>в т.ч.: готівка</i>	<i>1166</i>	—	—
<i>рахунки в банках</i>	<i>1167</i>	26	8
Витрати майбутніх періодів	1170	10	10
Інші оборотні активи	1190	—	—
<b>Усього за розділом II</b>	<b>1195</b>	<b>79</b>	<b>42</b>
<b>III. Необоротні активи, утримувані для продажу та групи вибуття</b>	<b>1200</b>	—	—
<b>Баланс</b>	<b>1300</b>	<b>86</b>	<b>49</b>

Пасив	Код рядка	На початок звітної періоду	На кінець звітної періоду
<b>I. Власний капітал</b>			
Зареєстрований (пайовий) капітал	1400	—	—
Внески до незареєстрованого статутного капіталу	1401	—	—
Капітал у дооцінках	1405	—	—
Додатковий капітал	1410	91	91
Резервний капітал	1415	—	—
Нерозподілений прибуток (непокритий збиток)	1420	-424	-586
Неоплачений капітал	1425	—	—
Вилучений капітал	1430	—	—
<b>Усього за розділом I</b>	<b>1495</b>	<b>-333</b>	<b>-495</b>
<b>II. Довгострокові зобов'язання і забезпечення</b>			
Відстрочені податкові зобов'язання	1500	—	—
Довгострокові кредити банків	1510	—	—
Інші довгострокові зобов'язання	1515	—	—
Довгострокові забезпечення	1520	—	—
Цільове фінансування	1525	—	—
<b>Усього за розділом II</b>	<b>1595</b>	<b>—</b>	<b>—</b>
<b>III. Поточні зобов'язання і забезпечення</b>			
Короткострокові кредити банків	1600	—	—
Векселі видані	1605	—	—
Поточна кредиторська заборгованість за:			
довгостроковими зобов'язаннями	1610	—	—
товари, роботи, послуги	1615	354	394
розрахунками з бюджетом	1620	—	8
у тому числі з податку на прибуток	1621	—	—
розрахунками зі страхування	1625	—	7
розрахунками з оплати праці	1630	—	70
Поточна кредиторська заборгованість за одержаними авансами	1635	—	—
Поточна кредиторська заборгованість за розрахунками з учасниками	1640	—	—
Поточна кредиторська заборгованість із внутрішніх розрахунків	1645	—	—
Поточні забезпечення	1660	65	65
Доходи майбутніх періодів	1665	—	—
Інші поточні зобов'язання	1690	—	—
<b>Усього за розділом III</b>	<b>1695</b>	<b>419</b>	<b>544</b>
<b>IV. Зобов'язання, пов'язані з необоротними активами, утримуваними для продажу, та групами вибуття</b>			
Баланс	1700	—	—
	<b>1900</b>	<b>86</b>	<b>49</b>

Керівник

Головний бухгалтер



Жила Олеся Миколаївна

Ступак Надія Сергіївна

<sup>1</sup>Визначається в порядку, встановленому центральним органом виконавчої влади, що реалізує державну політику у сфері статистики

Підприємство КОМУНАЛЬНЕ ПІДПРИЄМСТВО «УЧБОВО-КУРСОВИЙ КОМБІНАТ» за ЄДРПОУ  
(найменування)

Дата (рік, місяць, число)

Коди		
19	07	01
05456681		

**Звіт про фінансові результати (звіт про сукупний дохід)  
за 6 місяців 2019 року**

Форма № 2

Код за ДКУД 1801003

**I. ФІНАНСОВІ РЕЗУЛЬТАТИ**

Стаття	Код рядка	За звітний період	За аналогічний період попереднього року
1	2	3	4
Чистий дохід від реалізації продукції (товарів, робіт, послуг)	2000	259	265
Собівартість реалізованої продукції (товарів, робіт, послуг)	2050	(143)	(113)
<b>Валовий:</b>			
прибуток	2090	116	152
збиток	2095	—	—
Інші операційні доходи	2120	—	—
Адміністративні витрати	2130	(278)	(178)
Витрати на збут	2150	—	—
Інші операційні витрати	2180	—	—
<b>Фінансовий результат від операційної діяльності:</b>			
прибуток	2190	—	—
збиток	2195	(162)	(26)
Доход від участі в капіталі	2200	—	—
Інші фінансові доходи	2220	—	—
Інші доходи	2240	—	—
<i>в т.ч. дохід від благодійної допомоги</i>	2241	—	—
Фінансові витрати	2250	—	—
Зитрати від участі в капіталі	2255	—	—
Інші витрати	2270	—	—
<b>Фінансовий результат до оподаткування:</b>			
прибуток	2290	—	—
збиток	2295	(162)	(26)
Витрати (дохід) з податку на прибуток	2300	—	—
Прибуток (збиток) від припиненої діяльності після оподаткування	2305	—	—
<b>Чистий фінансовий результат:</b>			
прибуток	2350	—	—
збиток	2355	(162)	(26)

## II. СУКУПНИЙ ДОХІД

Стаття	Код рядка	За звітний період	За аналогічний період попереднього року
1	2	3	4
Дооцінка (уцінка) необоротних активів	2400	—	—
Дооцінка (уцінка) фінансових інструментів	2405	—	—
Накопичені курсові різниці	2410	—	—
Частка іншого сукупного доходу асоційованих та спільних підприємств	2415	—	—
Інший сукупний дохід	2445	—	—
<b>Інший сукупний дохід до оподаткування</b>	<b>2450</b>	—	—
Податок на прибуток, пов'язаний з іншим сукупним доходом	2455	—	—
<b>Інший сукупний дохід після оподаткування</b>	<b>2460</b>	—	—
Сукупний дохід (сума рядків 2350, 2355 та 2460)	2465	-162	-26


## III. ЕЛЕМЕНТИ ОПЕРАЦІЙНИХ ВИТРАТ

Стаття	Код рядка	За звітний період	За аналогічний період попереднього року
1	2	3	4
Матеріальні затрати	2500	4	—
Витрати на оплату праці	2505	296	173
Відрахування на соціальні заходи	2510	65	38
Амортизація	2515	3	1
Інші операційні витрати	2520	53	79
<b>Разом</b>	<b>2550</b>	<b>421</b>	<b>291</b>

## IV. РОЗРАХУНОК ПОКАЗНИКІВ ПРИБУТКОВОСТІ АКЦІЙ

Стаття	Код рядка	За звітний період	За аналогічний період попереднього року
1	2	3	4
Середньорічна кількість простих акцій	2600	—	—
Скоригована середньорічна кількість простих акцій	2605	—	—
Чистий прибуток (збиток) на одну просту акцію	2610	—	—
Скоригований чистий прибуток (збиток) на одну просту акцію	2615	—	—
Дивіденди на одну просту акцію	2650	—	—

Керівник




Жила Олеся Миколаївна

Головний бухгалтер



Ступак Надія Сергіївна





Стаття	Код рядка	Зареєстрований (пайовий) капітал	Незарєєстрований капітал	Капітал у дооцінках	Додатковий капітал	Резервний капітал	Нерозподілений прибуток (непокритий збиток)	Неоплачений капітал	Вилучений капітал	Всього
Сума чистого прибутку на створення спеціальних (цільових) фондів	4220	—	—	—	—	—	—	—	—	—
Сума чистого прибутку на матеріальне заохочення	4225	—	—	—	—	—	—	—	—	—
<b>Внески учасників:</b>										
Внески до капіталу	4240	—	—	—	—	—	—	—	—	—
Погашення заборгованості з капіталу	4245	—	—	—	—	—	—	—	—	—
<b>Вилучення капіталу:</b>										
Викуп акцій (часток)	4260	—	—	—	—	—	—	—	—	—
Перепродаж викуплених акцій (часток)	4265	—	—	—	—	—	—	—	—	—
Анулювання викуплених акцій (часток)	4270	—	—	—	—	—	—	—	—	—
Вилучення частки в капіталі	4275	—	—	—	—	—	—	—	—	—
Інші зміни в капіталі	4290	—	—	—	—	—	—	—	—	—
<b>Разом змін у капіталі</b>	<b>4295</b>	—	—	—	—	—	<b>-162,0</b>	—	—	<b>-162,0</b>
<b>Залишок на кінець року</b>	<b>4300</b>	—	—	—	<b>91,0</b>	—	<b>-586,0</b>	—	—	<b>-495,0</b>

Керівник

Жила Олеся Миколаївна

Головний бухгалтер

Ступак Надія Сергіївна

*Олеся Жила*  
*Надія Ступак*



Коди	
19	07 01
05456681	
8038200000	
150	
85.32	

Дата (звітний період, місяць, число)

за ЄДРПОУ

за КОАТУУ

за СПОДУ

за КОПФГ

за КВЕД

Контрольна сума

Підприємство КОМУНАЛЬНЕ ПІДПРИЄМСТВО «УЧЕБОВО-КУРСОВИЙ КОМБІНАТ»

Територія ПЕЧЕРСЬКИЙ Р-Н М. КИЇВ

Орган державного управління

Організаційно-правова форма господарювання КОМУНАЛЬНЕ ПІДПРИЄМСТВО

Вид економічної діяльності ПРОФЕСІЙНО-ТЕХНІЧНА ОСВІТА

Середня кількість працівників 5

Одиниця виміру: тис.грн.

## ІНФОРМАЦІЯ ПРО НАЯВНІСТЬ І РУХ ОСНОВНИХ ЗАСОБІВ за 6 місяців 2019 року

Форма №5-II

Групи основних засобів	Код рядка	Залишок на початок звітного періоду		Надійшло за звітний період	Переоцінка (дооцінка +, уцінка)		Вибуло за звітний період		Нарахована амортизація (знос) за звітний період	Втрати від зменшення корисності	Інші зміни за звітний період		Залишок на кінець звітного періоду		у тому числі			
		первісна (переоцінена) вартість	знос		первісна (переоцінена) вартість	знос	первісної (переоціненої) вартості	знос			первісної (переоціненої) вартості	знос	первісна (переоцінена) вартість	знос	первісна (переоцінена) вартість	знос	первісна (переоцінена) вартість	знос
1	2	3	4	5	6	7	8	9	10	11	12	13	14	15	16	17	18	19
Земельні ділянки	100	—	—	—	—	—	—	—	—	—	—	—	—	—	—	—	—	—
Інвестиційна нерухомість	105	—	—	—	—	—	—	—	—	—	—	—	—	—	—	—	—	—
Капітальні витрати на поліпшення земель	110	—	—	—	—	—	—	—	—	—	—	—	—	—	—	—	—	—
Будинки, споруди та передавальні пристрої	120	—	—	—	—	—	—	—	—	—	—	—	—	—	—	—	—	—
Машини та обладнання	130	53,0	49,0	—	—	—	—	—	—	—	—	—	53,0	49,0	—	—	—	—
Транспортні засоби	140	—	—	—	—	—	—	—	—	—	—	—	—	—	—	—	—	—
Інструменти, прилади, інвентар (меблі)	150	—	—	—	—	—	—	—	—	—	—	—	—	—	—	—	—	—
Робоча і продуктивна худоба	160	—	—	—	—	—	—	—	—	—	—	—	—	—	—	—	—	—
Багаторічні насадження	170	—	—	—	—	—	—	—	—	—	—	—	—	—	—	—	—	—
Інші основні засоби	180	—	—	—	—	—	—	—	—	—	—	—	—	—	—	—	—	—
Бібліотечні фонди	190	25,0	25,0	—	—	—	—	—	—	—	—	—	25,0	25,0	—	—	—	—

Групи основних засобів	Код рядка	Залишок на початок звітного періоду		Надійшло за звітний період	Перенесення (дооцінка, уцінка)		Вибуло за звітний період		Нарахована амортизація (знос) за звітний період	Втрати від зменшення корисності	Кінцевий звітний період		Залишок на кінець звітного періоду			у тому числі		
		первісна (переоцінена) вартість	знос		первісної (переоціненої) вартості	знос	первісна (переоцінена) вартість	знос			первісної (переоціненої) вартості	знос	первісна (переоцінена) вартість	знос	знос	первісна (переоцінена) вартість	знос	знос
1	2	3	4	5	6	7	8	9	10	11	12	13	14	15	16	17	18	19
Малоцінні необоротні матеріальні активи	200	14,0	11,0	3,0	—	—	—	—	3,0	—	—	—	17,0	14,0	—	—	—	—
Тимчасові (нетитульні) споруди	210	—	—	—	—	—	—	—	—	—	—	—	—	—	—	—	—	—
Природні ресурси	220	—	—	—	—	—	—	—	—	—	—	—	—	—	—	—	—	—
Інвентарна тара	230	—	—	—	—	—	—	—	—	—	—	—	—	—	—	—	—	—
Предмети прокату	240	—	—	—	—	—	—	—	—	—	—	—	—	—	—	—	—	—
Інші необоротні матеріальні активи	250	—	—	—	—	—	—	—	—	—	—	—	—	—	—	—	—	—
Разом	260	92,0	85,0	3,0	—	—	—	—	3,0	—	—	—	95,0	88,0	—	—	—	—

Із рядка 260 графа 14

вартість основних засобів, щодо яких існують передбачені чинним законодавством обмеження права власності вартість оформлених у заставу основних засобів

залишкова вартість основних засобів, що тимчасово не використовуються (консервація, реконструкція тощо)

первісна (переоцінена) вартість повністю амортизованих основних засобів

основні засоби орендованих цілісних майнових комплексів

вартість основних засобів, призначених для продажу

залишкова вартість основних засобів, утрачених унаслідок надзвичайних подій

вартість основних засобів, придбаних за рахунок цільового фінансування

Вартість основних засобів, що взяті в операційну оренду

знос основних засобів, щодо яких існують обмеження права власності

вартість інвестиційної нерухомості, оціненої за справедливою вартістю

( 261 )  
 ( 262 )  
 ( 263 )  
 ( 264 )  
 ( 2641 )  
 ( 265 )  
 ( 2651 )  
 ( 266 )  
 ( 267 )  
 ( 268 )  
 ( 269 )

3 рядка 260 графа 8


3 рядка 260 графа 5

3 рядка 260 графа 15

3 рядка 105 графа 4

Керівник Жила Олеся Миколаївна

Головний бухгалтер Стулак Надія Сергіївна





Додаток до наказу Департаменту комунальної власності м.Києва розпорядження виконавчого органу Київської міської ради (Київської міської державної адміністрації) від 24. 03.2014 № 86

Подається згідно з пунктом 3 розпорядження Київської міської державної адміністрації від 01.11.2001 № 2323 (зі змінами) до Департаменту комунальної власності м.Києва виконавчого органу Київської міської ради (Київської міської державної адміністрації) щоквартально та за рік в терміни, передбачені пунктом 5 постанови Кабінету Міністрів України від 28.02.2000 №419 (зі змінами)

**Річний фінансовий план затверджено  
наказом від « 22.06. » 2018 р.  
№ 318**

Підприємство КОМУНАЛЬНЕ ПІДПРИЄМСТВО «УЧБОВО-КУРСОВИЙ КОМБІНАТ»  
Орган управління  
Галузь  
Вид економ. діяльності ПРОФЕСІЙНО-ТЕХНІЧНА ОСВІТА  
Місцезнаходження ВУЛ. КОМАНДАРМА КАМЕНЄВА, БУД.6,0113, ТЕЛ: 284-97-70  
Телефон 284-97-70  
Керівник Жила О.М.

Коди	
За ЕДРПОУ	05456681
За СПОДУ	
За ЗКНГ	
За КВЕД	85.32

**Звіт про виконання річного фінансового плану  
за 6 місяців 2019 року**

заповнюється у тис. грн. з одним десятковим знаком

Показники	Код рядка	За звітний квартал		Наростаючим підсумком з початку року	
		План	Факт	План	Факт
I	2	3	4	5	6
<b>I. Фінансові результати</b>					
Дохід (виручка) від реалізації продукції (товарів, робіт, послуг)	010	244,0	154,0	488,0	259,0
в т.ч. за рахунок бюджетних коштів	015	—	—	—	—
Податок на додану вартість	020	—	—	—	—
Акцизний збір	030	—	—	—	—
Інші вирахування з доходу	040	—	—	—	—
Чистий дохід (виручка) від реалізації продукції (товарів, робіт, послуг)	050	244,0	154,0	488,0	259,0
Собівартість реалізованої продукції (товарів, робіт, послуг)	060	112,0	66,0	224,0	143,0
у тому числі за економічними елементами:					
Матеріальні затрати	061	2,0	3,0	4,0	3,0
Витрати на оплату праці	062	59,0	37,0	118,0	80,0
Відрахування на соціальні заходи	063	13,0	9,0	26,0	18,0
Амортизація	064	6,0	—	12,0	—
Інші операційні витрати	065	32,0	17,0	64,0	42,0
Валовий:					
прибуток	071	132,0	88,0	264,0	116,0
збиток	072	—	—	—	—
Інші операційні доходи	080	—	—	—	—
у тому числі:					
дохід від операційної оренди активів	081	—	—	—	—
одержані гранти та субсидії	082	—	—	—	—
Дохід від реалізації необоротних активів, утримуваних для продажу	083	—	—	—	—
Адміністративні витрати (сума рядків з 091 по 095)	090	113,0	160,0	225,0	278,0
у тому числі за економічними елементами:					
Матеріальні затрати	091	3,0	1,0	5,0	1,0
Витрати на оплату праці	092	83,0	124,0	166,0	216,0
Відрахування на соціальні заходи	093	18,0	26,0	36,0	47,0
Амортизація	094	1,0	3,0	2,0	3,0
Інші операційні витрати	095	8,0	6,0	16,0	11,0
Витрати на збут (сума рядків з 101 по 105):	100	—	—	—	—
у тому числі за економічними елементами:					
Матеріальні затрати	101	—	—	—	—
Витрати на оплату праці	102	—	—	—	—
Відрахування на соціальні заходи	103	—	—	—	—
Амортизація	104	—	—	—	—
Інші операційні витрати	105	—	—	—	—

Показники	Код рядка	За звітний квартал		Наростаючим підсумком з початку року	
		План	Факт	План	Факт
1	2	3	4	5	6
Інші операційні витрати (сума рядків з 111 по 115)	110	—	—	—	—
у тому числі за економічними елементами:					
Матеріальні затрати	111	—	—	—	—
Витрати на оплату праці	112	—	—	—	—
Відрахування на соціальні заходи	113	—	—	—	—
Амортизація	114	—	—	—	—
Інші операційні витрати	115	—	—	—	—
Фінансові результати від операційної діяльності:					
прибуток	121	19,0	—	39,0	—
збиток	122	—	72,0	—	162,0
Дохід від участі в капіталі	130	—	—	—	—
Інші фінансові доходи	140	—	—	—	—
Інші доходи	150	—	—	—	—
у тому числі:					
дохід від реалізації фінансових інвестицій	152	—	—	—	—
дохід від безоплатно одержаних активів	154	—	—	—	—
Фінансові витрати	160	—	—	—	—
Витрати від участі в капіталі	170	—	—	—	—
Інші витрати	180	—	—	—	—
Фінансові результати від звичайної діяльності до оподаткування:					
прибуток	191	19,0	—	39,0	—
збиток	192	—	72,0	—	162,0
Податок на прибуток	200	3,0	—	7,0	—
Чистий:					
прибуток	211	16,0	—	32,0	—
збиток	212	—	72,0	—	162,0
Відрахування частини прибутку до бюджету м. Києва	220	—	—	—	—
<b>II. Елементи операційних витрат (разом)</b>					
Матеріальні затрати	310	5,0	4,0	9,0	4,0
Витрати на оплату праці	320	142,0	161,0	284,0	296,0
Відрахування на соціальні заходи	330	31,0	35,0	62,0	65,0
Амортизація	340	7,0	3,0	14,0	3,0
Інші операційні витрати	350	40,0	23,0	80,0	53,0
Разом (сума рядків з 310 по 350)	360	225,0	226,0	449,0	421,0
<b>III. Капітальні інвестиції протягом року</b>					
Капітальне будівництво	410	—	—	—	—
в т.ч за рахунок бюджетних коштів	411	—	—	—	—
Придбання (виготовлення) основних засобів та інших необоротних матеріальних активів	420	—	3,0	—	3,0
в т.ч за рахунок бюджетних коштів	421	—	—	—	—
Придбання (створення) нематеріальних активів	430	—	—	—	—
в т.ч за рахунок бюджетних коштів	431	—	—	—	—
Погашення отриманих на капітальні інвестиції позик	440	—	—	—	—
в т.ч за рахунок бюджетних коштів	441	—	—	—	—
Модернізація, модифікація, дообладнання, реконструкція, інші види поліпшення необоротних активів	450	—	—	—	—
в т.ч за рахунок бюджетних коштів	451	—	—	—	—
Разом (сума рядків 410, 420, 430, 440, 450):	490	—	3,0	—	3,0
в т.ч за рахунок бюджетних коштів (сума рядків 411, 421, 431, 441, 451)	491	—	—	—	—
<b>IV. Додаткова інформація</b>		<b>на 1.04</b>	<b>на 1.07</b>	<b>на 1.10</b>	<b>на 1.01</b>
Чисельність працівників	510	6,0	5,0	—	—
Первісна вартість основних засобів	520	89,0	95,0	—	—
Податкова заборгованість	530	—	—	—	—
Заборгованість перед працівниками за заробітною платою	540	—	—	—	—

Керівник

М. П.

підпис

( Жила Олеся Миколаївна )  
розшифрувати