

Підприємство	Комунальне автотранспортне підприємство №273904 КАТП-273904	Дата (рік, місяць, число)	Коди		
Територія	М.КИЇВ	за ЄДРПОУ	19	07	01
Організаційно-правова форма господарювання	Комунальне підприємство	за КОАТУУ	05433011		
Вид економічної діяльності	Допоміжне обслуговування наземного транспорту	за КОПФГ	8038000000		
Середня кількість працівників ¹	119	за КВЕД	150		
Адреса, телефон	03022 м.Київ, вул.Охтирська, 8 тел. 257-22-83		52,21		
Одиниця виміру: тис. грн. без десяткового знака					
Складено (зробити позначку «v» у відповідній клітинці):					
за положенням (стандартами) бухгалтерського обліку					
за міжнародними стандартами фінансової звітності					

Баланс (Звіт про фінансовий стан)
на 01.07.2019 р.

Форма № 1

Код за ДКУД 1801001

Актив	Код рядка	На початок звітного періоду	На кінець звітного періоду
1	2	3	4
I. Необоротні активи			
Нематеріальні активи:	1000	34	29
первісна вартість	1001	59	59
накопичена амортизація	1002	25	30
Незавершені капітальні інвестиції	1005	2482	2449
Основні засоби:	1010	11662	10673
первісна вартість	1011	87768	87817
знос	1012	76106	77144
Інвестиційна нерухомість	1015	—	—
Довгострокові біологічні активи	1020	—	—
Довгострокові фінансові інвестиції:			
які обліковуються за методом участі в капіталі інших підприємств	1030	—	—
інші фінансові інвестиції	1035	—	—
Довгострокова дебіторська заборгованість	1040	—	—
Відстрочені податкові активи	1045	—	—
Інші необоротні активи	1090	—	—
Усього за розділом I	1095	14178	13151
II. Оборотні активи			
Запаси	1100	5473	9787
в т.ч.: виробничі запаси	1101	1872	1284
незавершене виробництво	1102	3601	8503
готова продукція	1103	—	—
товари	1104	—	—
Поточні біологічні активи	1110	—	—
Векселі одержані	1120	—	—
Дебіторська заборгованість за продукцію, товари, роботи, послуги	1125	2392	3800
Дебіторська заборгованість за розрахунками:			
за виданими авансами	1130	194	40
з бюджетом	1135	236	204
у тому числі з податку на прибуток	1136	—	—
Дебіторська заборгованість із нарахованих доходів	1140	—	—
Дебіторська заборгованість за розрахунками із внутрішніх розрахунків	1145	—	—
Інша поточна дебіторська заборгованість	1155	72	55
Поточні фінансові інвестиції	1160	—	—
Гроші та їх еквіваленти	1165	1214	58
в т.ч.: готівка	1166	—	—
рахунки в банках	1167	1214	58
Витрати майбутніх періодів	1170	16	32
Інші оборотні активи	1190	735	1041
Усього за розділом II	1195	10332	15017
III. Необоротні активи, утримувані для продажу та групи вибуття	1200	—	—
Баланс	1300	24510	28168

Пасив	Код рядка	На початок звітної періоду	На кінець звітної періоду
I. Власний капітал			
Зареєстрований (пайовий) капітал	1400	—	—
<i>у.т.ч. внески до незареєстрованого статутного капіталу</i>	1401	—	—
Капітал у дооцінках	1405	—	—
Додатковий капітал	1410	14799	14214
Резервний капітал	1415	—	—
Нерозподілений прибуток (непокритий збиток)	1420	-3295	-3302
Неоплачений капітал	1425	—	—
Вилучений капітал	1430	—	—
Усього за розділом I	1495	11504	10912
II. Довгострокові зобов'язання і забезпечення			
Відстрочені податкові зобов'язання	1500	6	6
Довгострокові кредити банків	1510	—	—
Інші довгострокові зобов'язання	1515	95	95
Довгострокові забезпечення	1520	—	—
Цільове фінансування	1525	—	—
Усього за розділом II	1595	101	101
III. Поточні зобов'язання і забезпечення			
Короткострокові кредити банків	1600	—	—
Векселі видані	1605	—	—
Поточна кредиторська заборгованість за:			
довгостроковими зобов'язаннями	1610	—	—
товари, роботи, послуги	1615	4348	4670
розрахунками з бюджетом	1620	1050	1516
у тому числі з податку на прибуток	1621	11	—
розрахунками зі страхування	1625	31	270
розрахунками з оплати праці	1630	349	1366
<i>Поточна кредиторська заборгованість за одержаними авансами</i>	<i>1635</i>	<i>4681</i>	<i>6491</i>
<i>Поточна кредиторська заборгованість за розрахунками з учасниками</i>	<i>1640</i>	<i>11</i>	<i>11</i>
Поточна кредиторська заборгованість із внутрішніх розрахунків	1645	—	—
Поточні забезпечення	1660	2311	2490
Доходи майбутніх періодів	1665	—	—
Інші поточні зобов'язання	1690	124	341
Усього за розділом III	1695	12905	17155
IV. Зобов'язання, пов'язані з необоротними активами, утримуваними для продажу, та групами вибуття	1700	—	—
Баланс	1900	24510	28168

Керівник

Головний бухгалтер



[Handwritten signature]

[Handwritten signature]

Рожков В.В.

Зозульська О.В.

¹Визначається в порядку, встановленому центральним органом виконавчої влади, що реалізує державну політику у сфері статистики

Підприємство Комунальне автотранспортне підприємство №273904 КАТП-273904
(найменування)

Дата (рік, місяць, число) _____ за ЄДРПОУ _____

Коди		
19	07	01
05433011		

**Звіт про фінансові результати (звіт про сукупний дохід)
за 6 місяців 2019 року**

Форма № 2

Код за ДКУД 1801003

I. ФІНАНСОВІ РЕЗУЛЬТАТИ

Стаття	Код рядка	За звітний період	За аналогічний період попереднього року
1	2	3	4
Чистий дохід від реалізації продукції (товарів, робіт, послуг)	2000	5579	5815
Собівартість реалізованої продукції (товарів, робіт, послуг)	2050	(4566)	(5518)
Валовий:			
прибуток	2090	1013	297
збиток	2095	—	—
Інші операційні доходи	2120	3658	2965
Адміністративні витрати	2130	(1730)	(1467)
Витрати на збут	2150	—	—
Інші операційні витрати	2180	(3543)	(3765)
Фінансовий результат від операційної діяльності:			
прибуток	2190	—	—
збиток	2195	(602)	(1970)
Доход від участі в капіталі	2200	—	—
Інші фінансові доходи	2220	9	9
Інші доходи	2240	586	1453
<i>в т.ч. дохід від благодійної допомоги</i>	2241	—	—
Фінансові витрати	2250	—	—
Витрати від участі в капіталі	2255	—	—
Інші витрати	2270	—	—
Фінансовий результат до оподаткування:			
прибуток	2290	—	—
збиток	2295	(7)	(508)
Витрати (дохід) з податку на прибуток	2300	—	—
Прибуток (збиток) від припиненої діяльності після оподаткування	2305	—	—
Чистий фінансовий результат:			
прибуток	2350	—	—
збиток	2355	(7)	(508)

II. СУКУПНИЙ ДОХІД

Стаття	Код рядка	За звітний період	За аналогічний період попереднього року
1	2	3	4
Дооцінка (уцінка) необоротних активів	2400	—	—
Дооцінка (уцінка) фінансових інструментів	2405	—	—
Накопичені курсові різниці	2410	—	—
Частка іншого сукупного доходу асоційованих та спільних підприємств	2415	—	—
Інший сукупний дохід	2445	—	—
Інший сукупний дохід до оподаткування	2450	—	—
Податок на прибуток, пов'язаний з іншим сукупним доходом	2455	—	—
Інший сукупний дохід після оподаткування	2460	—	—
Сукупний дохід (сума рядків 2350, 2355 та 2460)	2465	-7	-508

III. ЕЛЕМЕНТИ ОПЕРАЦІЙНИХ ВИТРАТ

Стаття	Код рядка	За звітний період	За аналогічний період попереднього року
1	2	3	4
Матеріальні затрати	2500	1401	2429
Витрати на оплату праці	2505	4842	4482
Відрахування на соціальні заходи	2510	1009	1075
Амортизація	2515	1043	1341
Інші операційні витрати	2520	1544	1423
Разом	2550	9839	10750

IV. РОЗРАХУНОК ПОКАЗНИКІВ ПРИБУТКОВОСТІ АКЦІЙ


Стаття	Код рядка	За звітний період	За аналогічний період попереднього року
1	2	3	4
Середньорічна кількість простих акцій	2600	—	—
Скоригована середньорічна кількість простих акцій	2605	—	—
Чистий прибуток (збиток) на одну просту акцію	2610	—	—
Скоригований чистий прибуток (збиток) на одну просту акцію	2615	—	—
Дивіденди на одну просту акцію	2650	—	—

Керівник

Рожков В.В.

Головний бухгалтер

Зозульська О.В.




Стаття	Код рядка	Зареєстрований (пайовий) капітал	У т.ч. з ко-лонки 3 не-заресстро-ваний капітал	Капітал у дооцінках	Додатковий капітал	Резервний капітал	Нерозподі-лений прибуток (непокритий збиток)	Неопла-чений капітал	Вилучений капітал	Всього
<i>Сума чистого прибутку на створення спеціальних (цільових) фондів</i>	4220	—	—	—	—	—	—	—	—	—
<i>Сума чистого прибутку на матеріальне заохочення</i>	4225	—	—	—	—	—	—	—	—	—
Внески учасників:										
Внески до капіталу	4240	—	—	—	—	—	—	—	—	—
Погашення заборгованості з капіталу	4245	—	—	—	—	—	—	—	—	—
Вилучення капіталу:										
Викуп акцій (часток)	4260	—	—	—	—	—	—	—	—	—
Перепродаж викуплених акцій (часток)	4265	—	—	—	—	—	—	—	—	—
Анулювання викуплених акцій (часток)	4270	—	—	—	—	—	—	—	—	—
Вилучення частки в капіталі	4275	—	—	—	—	—	—	—	—	—
Інші зміни в капіталі	4290	—	—	—	-585,0	—	—	—	—	-585,0
Разом змін у капіталі	4295	—	—	—	-585,0	—	-7,0	—	—	-592,0
Залишок на кінець року	4300	—	—	—	14214,0	—	-3302,0	—	—	10912,0

Керівник

Головний бухгалтер

Рожков В.В.

Зозульська О.В.



Групи основних засобів	Код рядка	Залишок на початок звітного періоду		Надійшло за звітний період		Переоцінка (дооцінка +, уцінка)		Вибуло за звітний період		Нарахована амортизація (знос) за звітний період		Втрати від зменшення корисності		Інші збитки за звітний період		Залишок на кінець звітного періоду				у тому числі			
		первісна (переоцінена) вартість	знос	первісна (переоцінена) вартість	знос	первісна (переоцінена) вартість	знос	первісна (переоцінена) вартість	знос	первісна (переоцінена) вартість	знос	первісна (переоцінена) вартість	знос	первісна (переоцінена) вартість	знос	первісна (переоцінена) вартість	знос	первісна (переоцінена) вартість	знос	первісна (переоцінена) вартість	знос	первісна (переоцінена) вартість	знос
1	2	3	4	5	6	7	8	9	10	11	12	13	14	15	16	17	18	19					
Малоплітні необоротні матеріальні активи	200	544,0	517,0	31,0	—	—	—	—	31,0	—	—	—	575,0	548,0	—	—	—	—					
Тимчасові (нетитульні) споруди	210	—	—	—	—	—	—	—	—	—	—	—	—	—	—	—	—	—					
Природні ресурси	220	—	—	—	—	—	—	—	—	—	—	—	—	—	—	—	—	—					
Інвентарна тара	230	—	—	—	—	—	—	—	—	—	—	—	—	—	—	—	—	—					
Предмети прокату	240	—	—	—	—	—	—	—	—	—	—	—	—	—	—	—	—	—					
Інші необоротні матеріальні активи	250	—	—	—	—	—	—	—	—	—	—	—	—	—	—	—	—	—					
Разом	260	87768,0	76106,0	49,0	—	—	—	—	1038,0	—	—	—	87817,0	77144,0	—	—	2964,0	1850,0					

Із рядка 260 графа 14

вартість основних засобів, щодо яких існують передбачені чинним законодавством обмеження права власності
вартість оформлених у заставу основних засобів

залишкова вартість основних засобів, що тимчасово не використовуються (консервація, реконструкція тощо)
первісна (переоцінена) вартість повністю амортизованих основних засобів

основні засоби орендованих цілісних майнових комплексів

вартість основних засобів, призначених для продажу

залишкова вартість основних засобів, утрачених унаслідок надзвичайних подій

вартість основних засобів, придбаних за рахунок цільового фінансування

Вартість основних засобів, що взяті в операційну оренду


знос основних засобів, щодо яких існують обмеження права власності

вартість інвестиційної нерухомості, оціненої за справедливою вартістю

(261)
(262)
(263)
(264)
(2641)
(265)
(2651)
(266)
(267)
(268)
(269)

Керівник

Рожков В.В



Головний бухгалтер

Зозульська О.В

Додаток до наказу Департаменту комунальної власності м.Києва розпорядження виконавчого органу Київської міської ради (Київської міської державної адміністрації) від 24. 03.2014 № 86

Подається згідно з пунктом 3 розпорядження Київської міської державної адміністрації від 01.11.2001 № 2323 (зі змінами) до Департаменту комунальної власності м.Києва виконавчого органу Київської міської ради (Київської міської державної адміністрації) щоквартально та за рік в терміни, передбачені пунктом 5 постанови Кабінету Міністрів України від 28.02.2000 №419 (зі змінами)

Річний фінансовий план затверджено

наказом від «10» 08 2018р.

№ 377

Підприємство Комунальне автотранспортне підприємство №273904 КАТП-273904
 Орган управління
 Галузь
 Вид економ. діяльності Допоміжне обслуговування наземного транспорту
 Місцезнаходження 03022 м.Київ, вул.Охтирська, 8 тел. 257-22-83
 Телефон
 Керівник

Коди	
За ЕДРПОУ	05433011
За СПОДУ	
За ЗКНГ	
За КВЕД	@kved2@

**Звіт про виконання річного фінансового плану
за 6 місяців 2019 року**

заповнюється у тис. грн. з одним десятковим знаком

Показники	Код рядка	За звітний квартал		Наростаючим підсумком з початку року	
		План	Факт	План	Факт
1	2	3	4	5	6
I. Фінансові результати					
Дохід (виручка) від реалізації продукції (товарів, робіт, послуг)	010	12676,0	5796,0	13330,0	6695,0
в т.ч. за рахунок бюджетних коштів	015	—	—	—	—
Податок на додану вартість	020	2113,0	966,0	2222,0	1116,0
Акцизний збір	030	—	—	—	—
Інші вирахування з доходу	040	—	—	—	—
Чистий дохід (виручка) від реалізації продукції (товарів, робіт, послуг)	050	10563,0	4830,0	11108,0	5579,0
Собівартість реалізованої продукції (товарів, робіт, послуг)	060	10051,0	3826,0	10568,0	4566,0
у тому числі за економічними елементами:					
Матеріальні затрати	061	3743,0	1121,0	4003,0	1291,0
Витрати на оплату праці	062	4410,0	1825,0	4585,0	2140,0
Відрахування на соціальні заходи	063	970,0	335,0	1009,0	405,0
Амортизація	064	572,0	484,0	602,0	663,0
Інші операційні витрати	065	356,0	61,0	369,0	67,0
Валовий:					
прибуток	071	512,0	1004,0	540,0	1013,0
збиток	072	—	—	—	—
Інші операційні доходи	080	1100,0	2073,0	2360,0	3658,0
у тому числі:					
дохід від операційної оренди активів	081	—	661,0	—	1076,0
одержані гранти та субсидії	082	—	—	—	—
Дохід від реалізації необоротних активів, утримуваних для продажу	083	—	—	—	—
Адміністративні витрати (сума рядків з 091 по 095)	090	660,0	956,0	1263,0	1730,0
у тому числі за економічними елементами:					
Матеріальні затрати	091	69,0	28,0	81,0	33,0
Витрати на оплату праці	092	440,0	677,0	880,0	1271,0
Відрахування на соціальні заходи	093	97,0	134,0	194,0	252,0
Амортизація	094	9,0	15,0	18,0	27,0
Інші операційні витрати	095	45,0	102,0	90,0	147,0
Витрати на збут (сума рядків з 101 по 105):	100	—	—	—	—
у тому числі за економічними елементами:					
Матеріальні затрати	101	—	—	—	—
Витрати на оплату праці	102	—	—	—	—
Відрахування на соціальні заходи	103	—	—	—	—
Амортизація	104	—	—	—	—
Інші операційні витрати	105	—	—	—	—
Інші операційні витрати	110	785,0	1638,0	2901,0	3543,0

Показники	Код рядка	За звітний квартал		Наростаючим підсумком з початку року	
		План	Факт	План	Факт
1	2	3	4	5	6
(сума рядків з 111 по 115)					
у тому числі за економічними елементами:					
Матеріальні затрати	111	—	22,0	—	77,0
Витрати на оплату праці	112	308,0	782,0	1136,0	1431,0
Відрахування на соціальні заходи	113	68,0	172,0	250,0	352,0
Амортизація	114	101,0	6,0	744,0	353,0
Інші операційні витрати	115	308,0	656,0	771,0	1330,0
Фінансові результати від операційної діяльності:					
прибуток	121	167,0	483,0	—	—
збиток	122	—	—	1264,0	602,0
Дохід від участі в капіталі	130	—	—	—	—
Інші фінансові доходи	140	—	1,0	—	9,0
Інші доходи	150	540,0	273,0	1080,0	586,0
у тому числі:					
дохід від реалізації фінансових інвестицій	152	—	—	—	—
дохід від безоплатно одержаних активів	154	540,0	273,0	1080,0	585,0
Фінансові витрати	160	—	—	—	—
Витрати від участі в капіталі	170	—	—	—	—
Інші витрати	180	—	—	—	—
Фінансові результати від звичайної діяльності до оподаткування:					
прибуток	191	707,0	757,0	—	—
збиток	192	—	—	184,0	7,0
Податок на прибуток	200	127,0	—	127,0	—
Чистий:					
прибуток	211	580,0	757,0	—	—
збиток	212	—	—	311,0	7,0
Відрахування частини прибутку до бюджету м. Кисва	220	—	—	—	—
II. Елементи операційних витрат (разом)					
Матеріальні затрати	310	3812,0	1171,0	4084,0	1401,0
Витрати на оплату праці	320	5158,0	3284,0	6601,0	4842,0
Відрахування на соціальні заходи	330	1135,0	641,0	1453,0	1009,0
Амортизація	340	682,0	505,0	1364,0	1043,0
Інші операційні витрати	350	709,0	819,0	1230,0	1544,0
Разом (сума рядків з 310 по 350)	360	11496,0	6420,0	14732,0	9839,0
III. Капітальні інвестиції протягом року					
Капітальне будівництво	410	—	—	—	—
в т.ч за рахунок бюджетних коштів	411	—	—	—	—
Придбання (виготовлення) основних засобів та інших необоротних матеріальних активів	420	—	23,0	—	49,0
в т.ч за рахунок бюджетних коштів	421	—	—	—	—
Придбання (створення) нематеріальних активів	430	—	—	—	—
в т.ч за рахунок бюджетних коштів	431	—	—	—	—
Погашення отриманих на капітальні інвестиції позик	440	—	—	—	—
в т.ч за рахунок бюджетних коштів	441	—	—	—	—
Модернізація, модифікація, дообладнання, реконструкція, інші види поліпшення необоротних активів	450	—	—	—	—
в т.ч за рахунок бюджетних коштів	451	—	—	—	—
Разом (сума рядків 410,420, 430, 440, 450):	490	—	23,0	—	49,0
в т.ч за рахунок бюджетних коштів (сума рядків 411, 421, 431, 441, 451)	491	—	—	—	—
IV. Додаткова інформація		на 1.04	на 1.07	на 1.10	на 1.01
Чисельність працівників	510	115,0	111,0	—	—
Первісна вартість основних засобів	520	87794,0	87817,0	—	—
Податкова заборгованість	530	—	—	—	—
Заборгованість перед працівниками за заробітною платою	540	—	—	—	—



Керівник

М. П.

підпис

(Рожков В.В.)

розшифрувати

РБ